


ОБЩИЕ ТЕХНИЧЕСКИЕ ТРЕБОВАНИЯ

+7 (495) 847-00-08

г. Москва, Павелецкая наб., 2 стр. 2, 3 этаж, оф. 43

zakaz@standline.ru | www standline.ru



промо
стойка



РАСТРОВЫЕ ФАЙЛЫ

- Форматы: TIFF, PSD, PSB;
- Цветовая модель CMYK 8 бит;
- Отсутствие альфа-каналов (прозрачность);
- Все слои растрованы и сведены в один (операция Flatten Image);
- Разрешение 150 dpi (для широкоформатной печати 72 dpi);
- Сжатие LZW - обязательно;
- Максимальный размер растрового файла - до 300 Мб.

ВЕКТОРНЫЕ ФАЙЛЫ

- Форматы: EPS, AI, PDF, CDR (не выше 22 версии);
- Цветовая модель CMYK 8 бит;
- Все шрифты в макете должны быть переведены в кривые;
- Отсутствие плашечных цветов;
- Отсутствие лишней непечатаемой информации;
- Растровые изображения должны отвечать требованиям к растровым файлам и встроены в файл.

ФАЙЛЫ ДЛЯ КОНТУРНОЙ РЕЗКИ

- Форматы: EPS, AI, PDF, CDR (не выше 22 версии);
- Для резки - отсутствуют какие-либо объекты, кроме замкнутых непересекающихся между собой линий без заливок и градиентов, а также групп, масок и прочих вспомогательных объектов;
- Для совмещения резки после печати — контур резки и данные для печати должны быть в разных слоях с соответствующими названиями, слои должны удовлетворять общим требованиям к файлам, совмещены между собой, и не содержать никаких дополнительных меток совмещения.

ОБЩИЕ РЕКОМЕНДАЦИИ

- Отступ важных элементов макета от края - 15 см;
- Масштаб 1:1;
- Желаемые форматы: печати файл формата TIFF с одним слоем, а для резки EPS. При предоставлении других форматов необходимо предоставить так же просмотрный файл в формате JPG или PNG.
- Для печати дополнительного белого слоя необходимо добавить в макет дополнительный слой, совмещенный с полноцветной печатью.
- Точно воспроизведение плашечных цветов не всегда возможно. Попадание в цвет возможно только через цвет пробу.
- Цвет с заливкой менее 5% может быть не различим при выводе.

ПОРЯДОК ИЗГОТОВЛЕНИЯ ЦВЕТОПРОБЫ

1) Сплошные цвета

При необходимости воспроизвести определенный цвет, Клиент предоставляет цифровые значения нужного цвета и, если есть, эталонный оттиск. Мы печатаем таблицу цветов на основе этого цвета, находим в ней значения, наиболее близкие к эталону. Если эталонный оттиск отсутствует, то Клиент самостоятельно выбирает подходящий цвет в таблице. Благодаря этой процедуре мы можем отвечать перед клиентом за цветопередачу именно этого цвета в течении пяти дней.

2) Растровые фотоизображения

При необходимости воспроизвести макет, состоящий из множества элементов различных цветов, Клиенту необходимо выбрать область на предоставленном изображении с которого был отпечатан эталонный оттиск. Мы печатаем изображение размером 300 на 300 мм на нашем оборудовании и сравниваем с эталоном Клиента. Если цвета координально различаются, то мы печатаем еще несколько цветопроб, пока цвета не станут идентичными и не устроят клиента. При отсутствии эталона, после первого оттиска мы печатаем сетку из повторяющегося фрагмента с разными настройками и предоставляем ее Клиенту. Он выбирает более подходящий по цветопередаче фрагмент. В течении пяти дней мы можем гарантировать идентичность выбранной области к фрагменту, выбранному Клиентом. Остальные цвета, оставшиеся за границей выбранной области будут изменены исходя из настроек, применяемых к макету целиком. Их идентичность с эталоном не гарантирована.

ВАЖНО

При отсутствии просмотрного файла .jpg или .png к макету не гарантируется идентичность наличия всех элементов исходного файла в готовой печатной продукции.

Если предоставленный файл не соответствует вышеописанным требованиям к печати, наша типография информирует заказчика об этом и при его согласии может самостоятельно доработать макет. Если заказчик подтверждает печать файла без доработки, претензии к готовой продукции не принимаются.

Если Вы сомневаетесь в готовности Вашего макета, то отправьте нам его на проверку и мы Вас проконсультируем.

Общие технические требования к файлам	2
Мобильные стенды Roll Up	
Roll Up	7
Малые стенды	
X-banner	8
L-banner	9
Y Outdoor	10
Настольные стенды	
Roll Up Luxury Mini	11
X-banner Mini	12
L-banner Mini	13
Стенды Press Wall	
Стенд Press-wall Модель 1, Модель 2	14
Стенд Press-wall Модель 3	15
Стенд Press-wall Модель 4 без галлерейной натяжки	16
Стенд Press-wall Модель 4 с галлерейной натяжкой	17
Стенд Press-wall Стандартный	18
Стенд Press-wall Трехмерный односторонний	19
Стенд Press-wall Трехмерный двусторонний	20
Стенд Press-wall Телескопический	21
Промостойки	
Промостойка «Тауэр»	22
Промостойка «Эллипс»	23
Промостойка «Фолд»	24
Промостойка «Презентация»	25
Промостойка «Форма»	26
Промостойка «Севилья»	27
Промостойка «Прага»	28
Промостойка «Сингапур»	29

ОБЩИЕ ТЕХНИЧЕСКИЕ ТРЕБОВАНИЯ

Промостойка «Москва»	30
Промостойка «Париж»	31
Промостойка «Дубай»	32
Промостойка «Рим»	33
Бокс трибуна	34
Стол ресепшн	35
Стол ресепшн «Мини»	36
Картина на подрамнике	
Картина на подрамнике	37
Стенды Pop Up	
Pop Up Magnetic 1x3 (изогнутый)	38
Pop Up Magnetic 1x4 (изогнутый)	39
Pop Up Magnetic 2x3 (изогнутый)	40
Pop Up Magnetic 2x4 (изогнутый)	41
Pop Up Magnetic 3x3 (изогнутый)	42
Pop Up Magnetic 3x4 (изогнутый)	43
Pop Up Magnetic 4x3 (изогнутый)	44
Pop Up Magnetic 4x4 (изогнутый)	45
Pop Up Magnetic 5x3 (изогнутый)	46
Pop Up Magnetic 5x4 (изогнутый)	47
Pop Up Magnetic 6x3 (изогнутый)	48
Pop Up Magnetic 6x4 (изогнутый)	49
Pop Up Magnetic 1x3 (прямой)	50
Pop Up Magnetic 1x4 (прямой)	51
Pop Up Magnetic 2x3 (прямой)	52
Pop Up Magnetic 2x4 (прямой)	53
Pop Up Magnetic 3x3 (прямой)	54
Pop Up Magnetic 3x4 (прямой)	55
Pop Up Magnetic 4x3 (прямой)	56

ОБЩИЕ ТЕХНИЧЕСКИЕ ТРЕБОВАНИЯ

Pop Up Magnetic 4x4 (прямой)	57
Pop Up Magnetic 5x3 (прямой)	58
Pop Up Magnetic 5x4 (прямой)	59
Pop Up Magnetic 6x3 (прямой)	60
Pop Up Magnetic 6x4 (прямой)	61
Pop Up Magnetic 1x3 (изогнутый двусторонний)	62
Pop Up Magnetic 1x4 (изогнутый двусторонний)	63
Pop Up Magnetic 2x3 (изогнутый двусторонний)	64
Pop Up Magnetic 2x4 (изогнутый двусторонний)	65
Pop Up Magnetic 3x3 (изогнутый двусторонний)	66
Pop Up Magnetic 3x4 (изогнутый двусторонний)	67
Pop Up Magnetic 4x3 (изогнутый двусторонний)	68
Pop Up Magnetic 4x4 (изогнутый двусторонний)	69
Pop Up Magnetic 5x3 (изогнутый двусторонний)	70
Pop Up Magnetic 5x4 (изогнутый двусторонний)	71
Pop Up Magnetic 1x3 (прямой двусторонний)	72
Pop Up Magnetic 1x4 (прямой двусторонний)	73
Pop Up Magnetic 2x3 (прямой двусторонний)	74
Pop Up Magnetic 2x4 (прямой двусторонний)	75
Pop Up Magnetic 3x3 (прямой двусторонний)	76
Pop Up Magnetic 3x4 (прямой двусторонний)	77
Pop Up Magnetic 4x3 (прямой двусторонний)	78
Pop Up Magnetic 4x4 (прямой двусторонний)	79
Pop Up Magnetic 5x3 (прямой двусторонний)	80
Pop Up Magnetic 5x4 (прямой двусторонний)	81
Pop Up Magnetic 6x3 S-образный	82
Pop Up Magnetic 6x3 S-образный (двусторонний)	83
Pop Up Magnetic 4x5 (прямой) с фризом	84
Pop Up Magnetic 4x5 (изогнутый) с фризом	85

Стенды Fold up

Fold-Up 2x2, без фриза	86
Fold-Up 2x2, с фризом	87
Fold-Up 2x3, без фриза	88
Fold-Up 2x3, с фризом	89
Fold-Up 2x4, без фриза	90
Fold-Up 2x4, с фризом	91

Expoline

Expoline 920x2200 прямой	92
Expoline 2440x2280 прямой	93
Expoline 3000x2280 прямой	94
Expoline 3048x2280 прямой	95
Expoline 5970x2280 прямой	96
Expoline 2440x2280 изогнутый	97
Expoline 3050x2280 изогнутый	98
Expoline 6110x2280 изогнутый	99



Roll Up

Roll Up 600 x 1800

Размер печатного полотна **600 x 1870 мм**

Размер видимой зоны **600 x 1800 мм**

Roll Up 850 x 2000

Размер печатного полотна **850 x 2070 мм**

Размер видимой зоны **850 x 2000 мм**

Roll Up 1000 x 2000

Размер печатного полотна **1000 x 2070 мм**

Размер видимой зоны **1000 x 2000 мм**

Roll Up 1200 x 2000

Размер печатного полотна **1200 x 2070 мм**

Размер видимой зоны **1200 x 2000 мм**

Roll Up 1500 x 2000

Размер печатного полотна **1500 x 2070 мм**

Размер видимой зоны **1500 x 2000 мм**

Roll Up 2000 x 2000

Размер печатного полотна **2000 x 2070 мм**

Размер видимой зоны **2000 x 2000 мм**

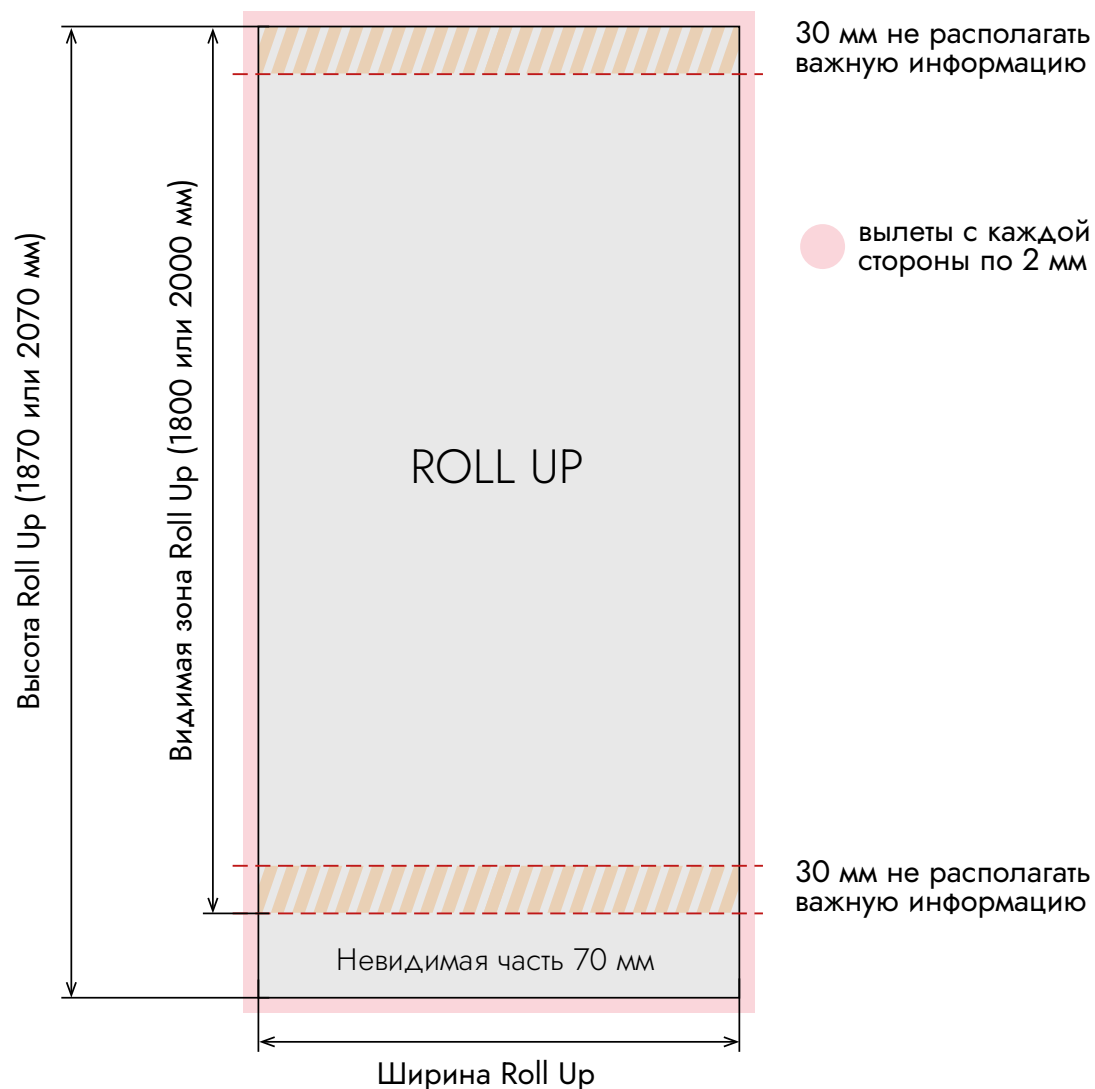
Roll Up 3000 x 2000

Размер печатного полотна **3000 x 2070 мм**

Размер видимой зоны **3000 x 2000 мм**

ВАЖНО

При подготовке макета следует учитывать что 70 мм от печатного полотна снизу уходит в конструкцию. Отступы от края макета до важной информации слева и справа - 10мм, а сверху и снизу - 30 мм. Не следует размещать в этой зоне номера телефонов, адреса сайтов и значимые части изображения.





X-banner

X-banner 600 x 1600

Размер печатного полотна 600 x 1600 мм

Размер видимой зоны 600 x 1600 мм

X-banner 800 x 1800

Размер печатного полотна 800 x 1800 мм

Размер видимой зоны 800 x 1800 мм

X-banner 1200 x 2000

Размер печатного полотна 1200 x 2000 мм

Размер видимой зоны 1200 x 2000 мм

X Outdoor 600 x 1600

Размер печатного полотна 600 x 1600 мм

Размер видимой зоны 600 x 1600 мм

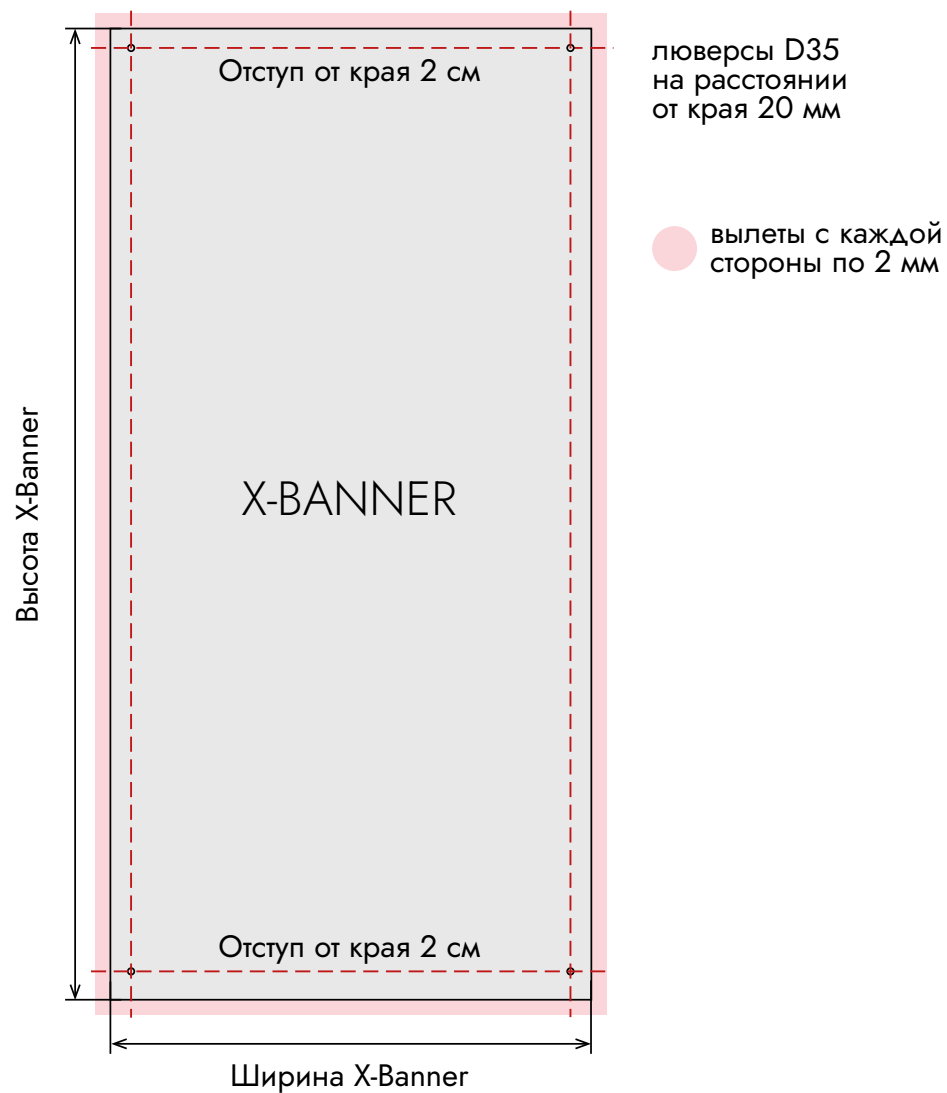
X Outdoor Double 600 x 1600

Размер печатного полотна 600 x 1600 мм

Размер видимой зоны 600 x 1600 мм

ВАЖНО

Люверс ставится 4 штуки по углам, на расстоянии 20 мм от края полотна до центра люверса. Нужно учитывать, что по углам полотна, будет невидимая часть из-за люверса, размером 35x35 мм.





L-banner Luxury

L-banner Luxury 900 x 2100

Размер печатного полотна 900 x 2100 мм

Размер видимой зоны 900 x 2060 мм

L-banner Premium

L-banner Premium 800 x 2000

Размер печатного полотна 800 x 2000 мм

Размер видимой зоны 800 x 1960 мм

L-banner Premium Double

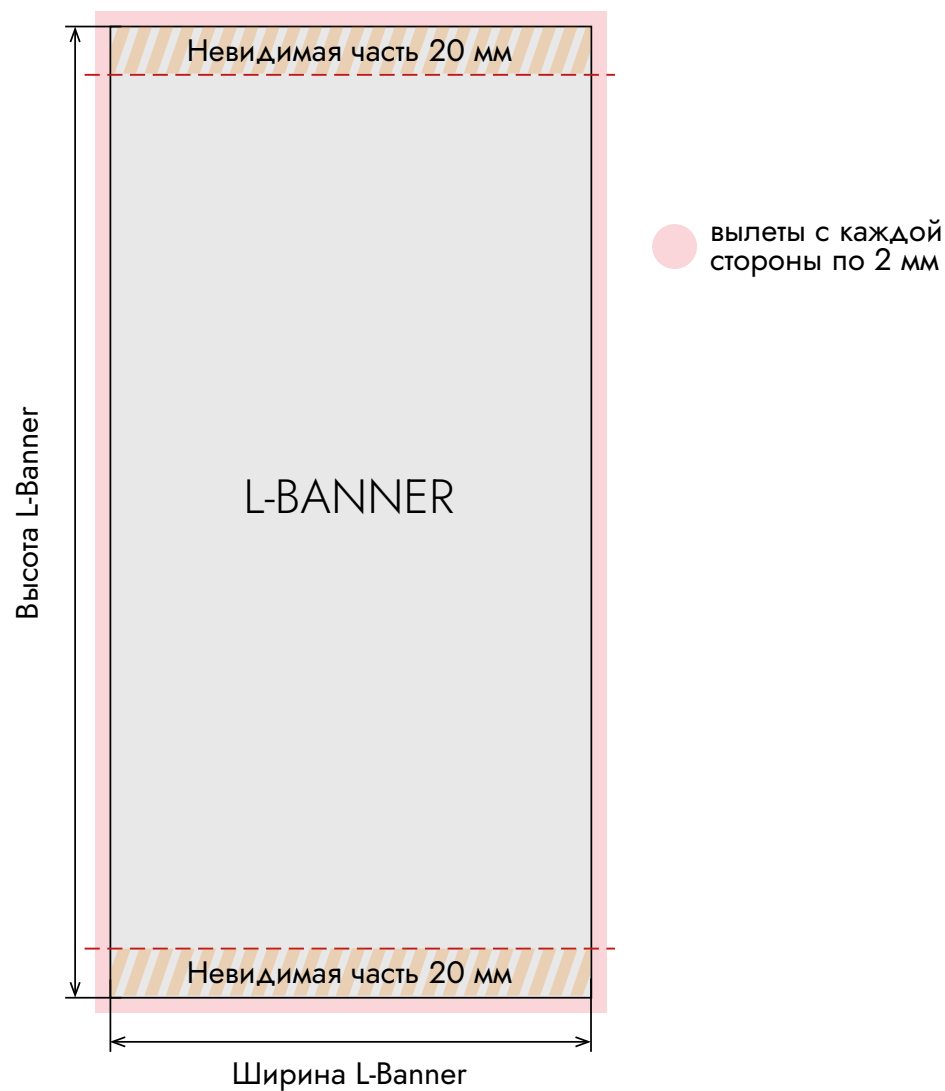
L-banner Premium Double 850 x 2000

Размер печатного полотна 850 x 2000 мм

Размер видимой зоны 850 x 1960 мм

ВАЖНО

Сверху и снизу полотно заходит в планку на 20 мм, поэтому не располагайте важную информацию на расстоянии менее 20 мм от края сверху и снизу, т.к. она может попасть под крепления.





Y Outdoor

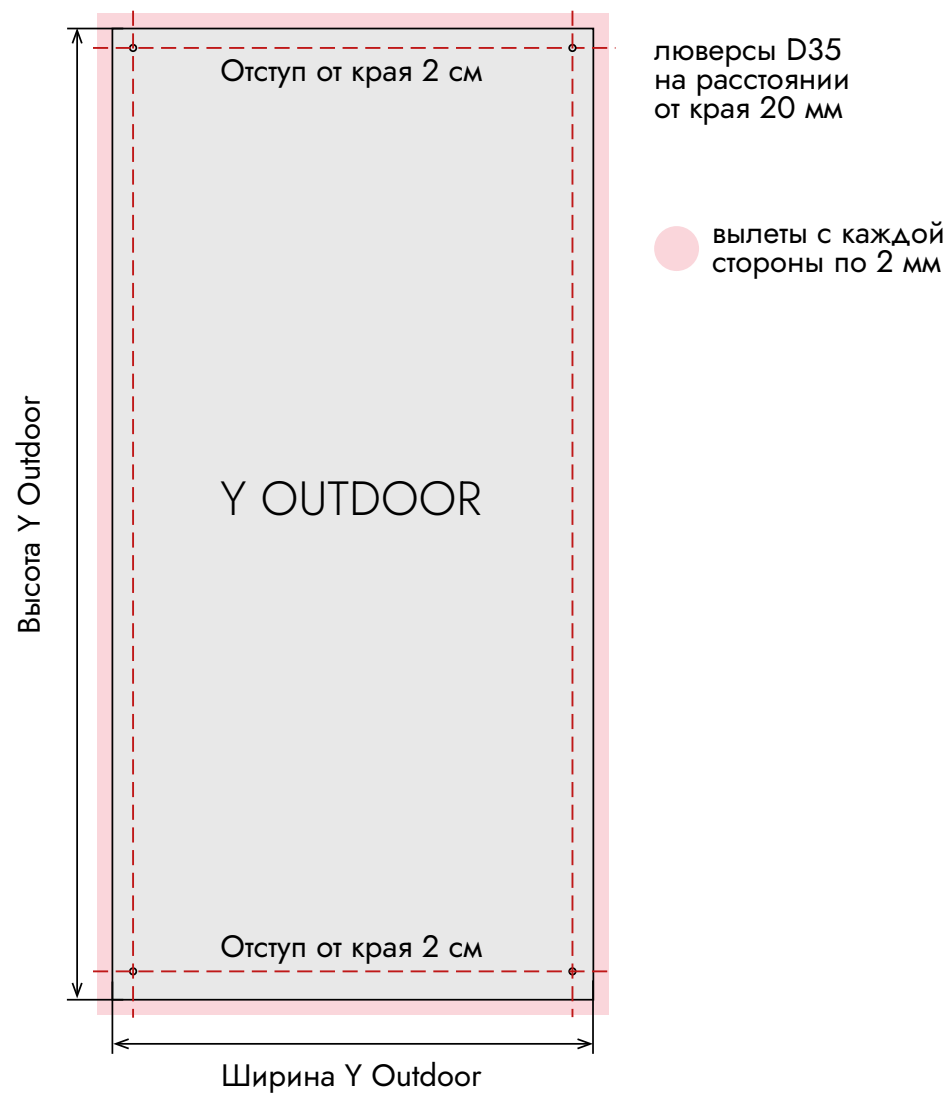
Y Outdoor 600 x 1600

Размер печатного полотна 600 x 1600 мм

Размер видимой зоны 600 x 1600 мм

ВАЖНО

Люверс ставится 4 штуки по углам, на расстоянии 20 мм от края полотна до центра люверса. Нужно учитывать, что по углам полотна, будет невидимая часть из-за люверса, размером 35x35 мм.





Roll Up Luxury Mini

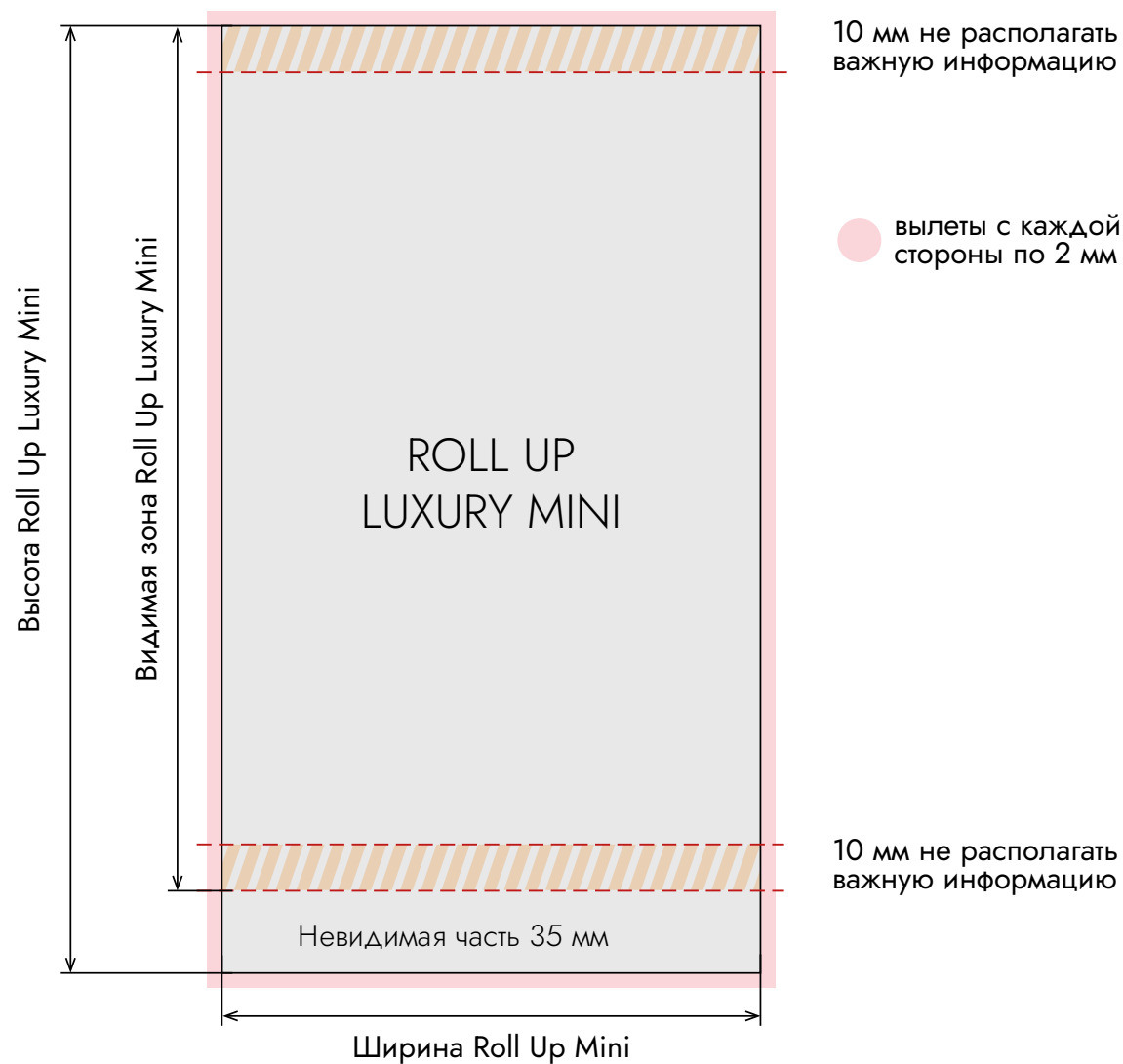
Roll Up Luxury Mini 300 x 420

Размер печатного полотна **297 x 450 мм**

Размер видимой зоны **297 x 415 мм**

ВАЖНО

При подготовке макета следует учитывать что 35 мм от печатного полотна снизу уходит в конструкцию. Отступы от края макета до важной информации слева и справа - 10мм, а сверху и снизу - 15 мм. Не следует размещать в этой зоне номера телефонов, адреса сайтов и значимые части изображения.





X-banner Mini

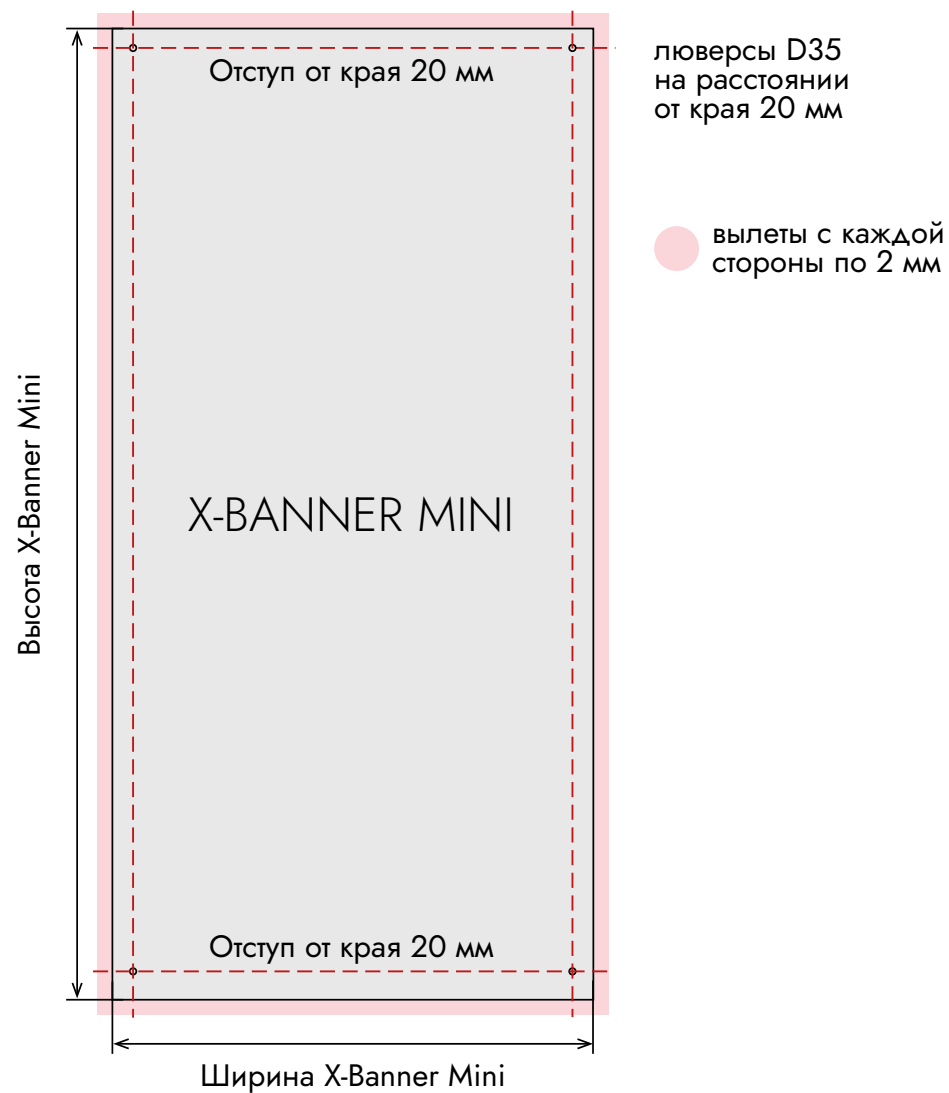
X-banner Mini 265 x 410

Размер печатного полотна 265 x 410 мм

Размер видимой зоны 265 x 410 мм

ВАЖНО

Люверс ставится 4 штуки по углам, на расстоянии 20 мм от края полотна до центра люверса. Нужно учитывать, что по углам полотна, будет невидимая часть из-за люверса, размером 35x35 мм.



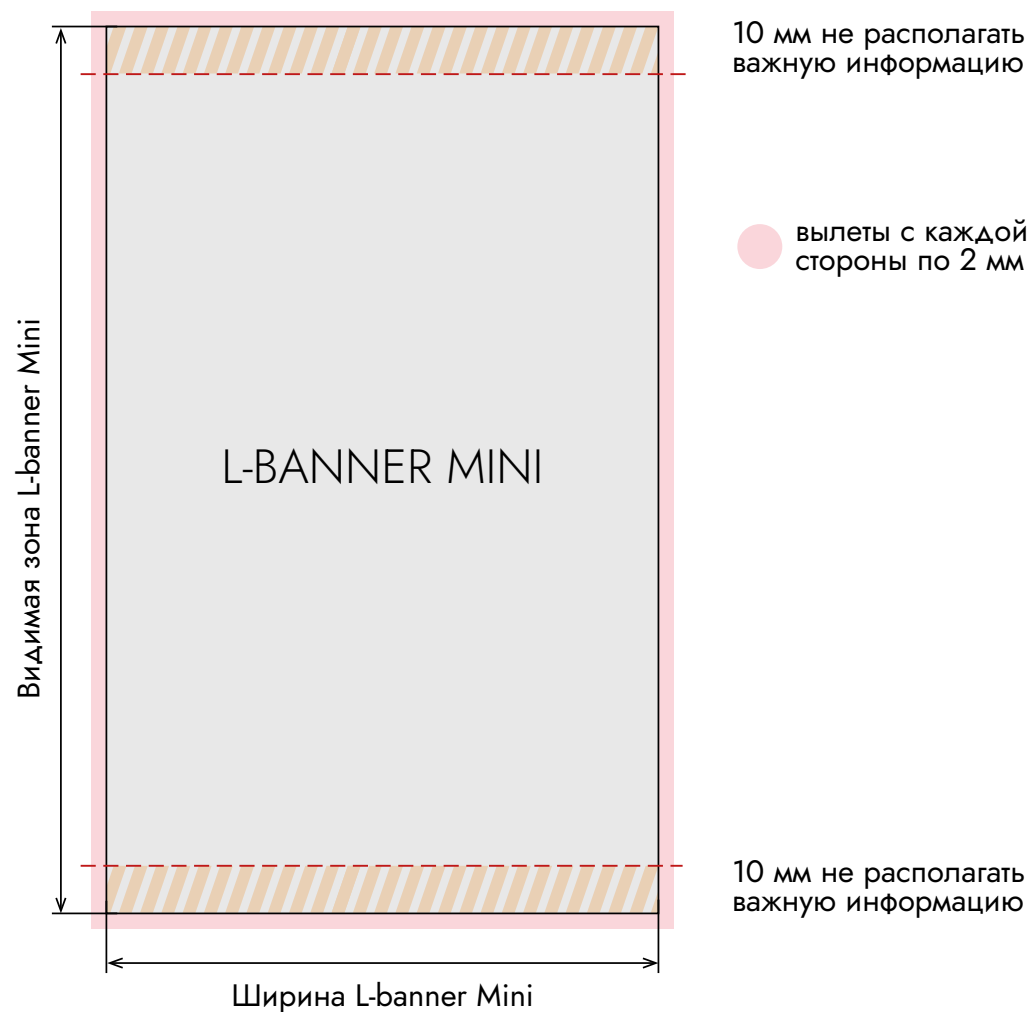


L-banner Mini

Roll Up 265 x 410

Размер печатного полотна 297 x 420 мм

Размер видимой зоны 297 x 420 мм





Стенд Press-wall модель 1 (из джокерной трубы)

Стенд Press-wall 2000x1500

Размер печатного полотна 1900 x 1400 мм

Размер видимой зоны 1900 x 1400 мм

Стенд Press-wall 2000x2000

Размер печатного полотна 1900 x 1900 мм

Размер видимой зоны 1900 x 1900 мм

Стенд Press-wall 3000x2000

Размер печатного полотна 2900 x 1900 мм

Размер видимой зоны 2900 x 1900 мм

Стенд Press-wall 3000x2500

Размер печатного полотна 2900 x 2400 мм

Размер видимой зоны 2900 x 2400 мм

Стенд Press-wall 4000x2000

Размер печатного полотна 3900 x 1900 мм

Размер видимой зоны 3900 x 1900 мм

Стенд Press-wall 4000x2500

Размер печатного полотна 3900 x 2400 мм

Размер видимой зоны 3900 x 2400 мм

Стенд Press-wall модель 2 (из джокерной трубы)

Стенд Press-wall 2000 x 2000 мм

Размер печатного полотна 1900 x 1900 мм

Размер видимой зоны 1900 x 1900 мм

Стенд Press-wall 3000 x 2000 мм

Размер печатного полотна 2900 x 1900 мм

Размер видимой зоны 2900 x 1900 мм

Стенд Press-wall 3000 x 2500 мм

Размер печатного полотна 2900 x 2400 мм

Размер видимой зоны 2900 x 2400 мм

Стенд Press-wall 4000 x 2500 мм

Размер печатного полотна 3900 x 2400 мм

Размер видимой зоны 3900 x 2400 мм

Стенд Press-wall 4000 x 3000 мм

Размер печатного полотна 3900 x 2900 мм

Размер видимой зоны 3900 x 2900 мм

Стенд Press-wall 5000 x 3000 мм

Размер печатного полотна 4900 x 2900 мм

Размер видимой зоны 4900 x 2900 мм



ВАЖНО

Макет создается в размер. Рекомендуем делать отступ 50 мм от краев, чтобы важная информация не попала под люверсы на баннере.



Стенд Press-wall модель 3, с галерейной натяжкой (из джокерной трубы)

Стенд Press-wall 2000 x 2000 мм

Размер печатного полотна 2200 x 2200 мм

Размер видимой зоны 2000 x 2000 мм

Стенд Press-wall 3000 x 2000 мм

Размер печатного полотна 3200 x 2200 мм

Размер видимой зоны 3000 x 2000 мм

Стенд Press-wall 3000 x 2500 мм

Размер печатного полотна 3200 x 2700 мм

Размер видимой зоны 3000 x 2500 мм

Стенд Press-wall 4000 x 2500 мм

Размер печатного полотна 4200 x 2700 мм

Размер видимой зоны 4000 x 2500 мм

Стенд Press-wall 4000 x 3000 мм

Размер печатного полотна 4200 x 3200 мм

Размер видимой зоны 4000 x 3000 мм

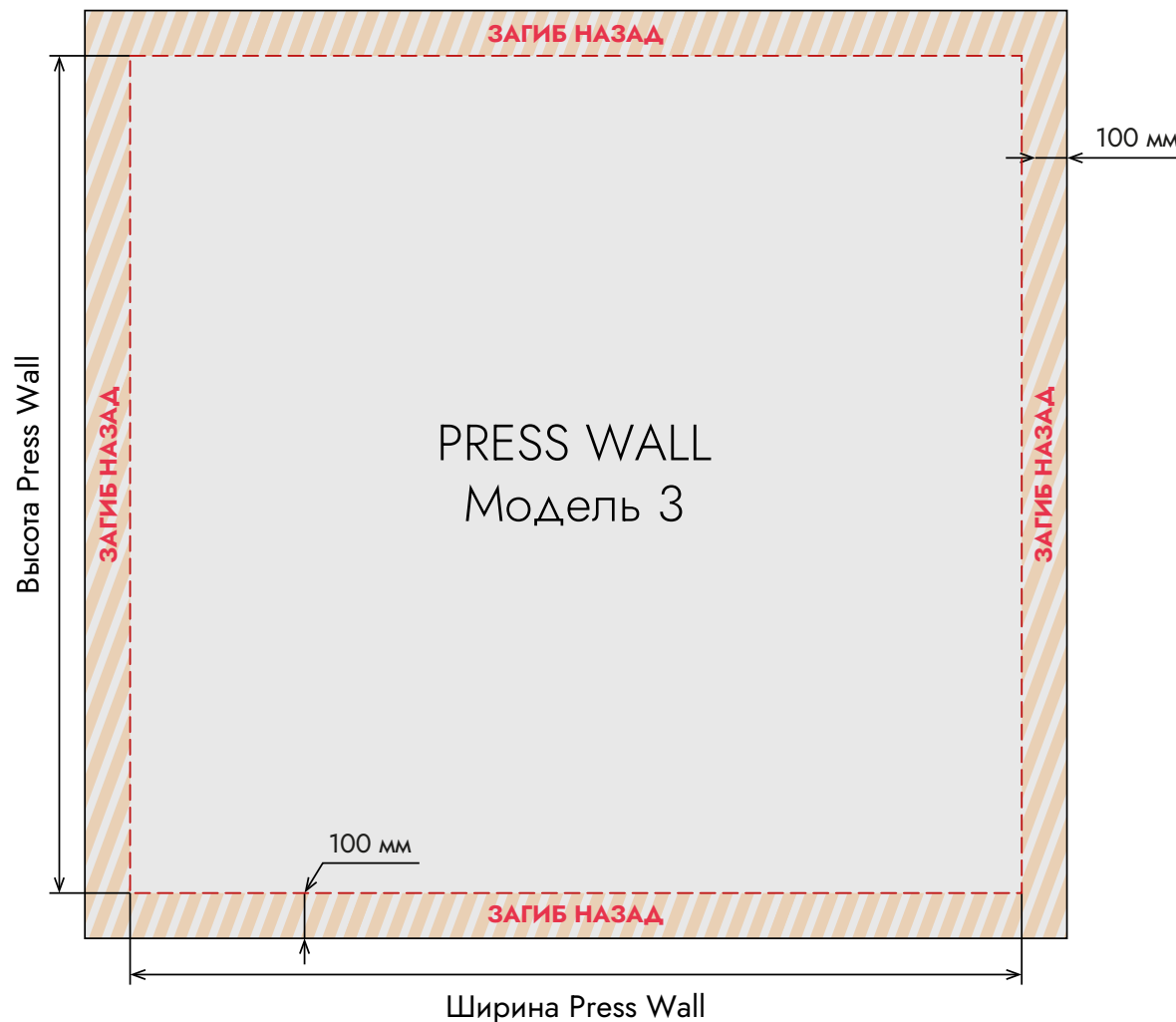
Стенд Press-wall 5000 x 3000 мм

Размер печатного полотна 5200 x 3200 мм

Размер видимой зоны 5000 x 3000 мм

ВАЖНО

При создании макета учитывайте, что 100 мм с каждой стороны уйдут в загиб, для галерейной натяжки. Рекомендуем делать отступ 50 мм от краев, чтобы важная информация не попала под люверсы на баннере.





Стенд Press-wall модель 4, без галерейной натяжки (из джокерной трубы)

Стенд Press-wall 2000 x 2000 мм

Размер печатного полотна 1650 x 1650 мм

Размер видимой зоны 1650 x 1650 мм

Стенд Press-wall 3000 x 2000 мм

Размер печатного полотна 2650 x 1650 мм

Размер видимой зоны 2650 x 1650 мм

Стенд Press-wall 3000 x 2500 мм

Размер печатного полотна 2650 x 2150 мм

Размер видимой зоны 2650 x 2150 мм

Стенд Press-wall 4000 x 2500 мм

Размер печатного полотна 3650 x 2150 мм

Размер видимой зоны 3650 x 2150 мм

Стенд Press-wall 4000 x 3000 мм

Размер печатного полотна 3650 x 2650 мм

Размер видимой зоны 3650 x 2650 мм

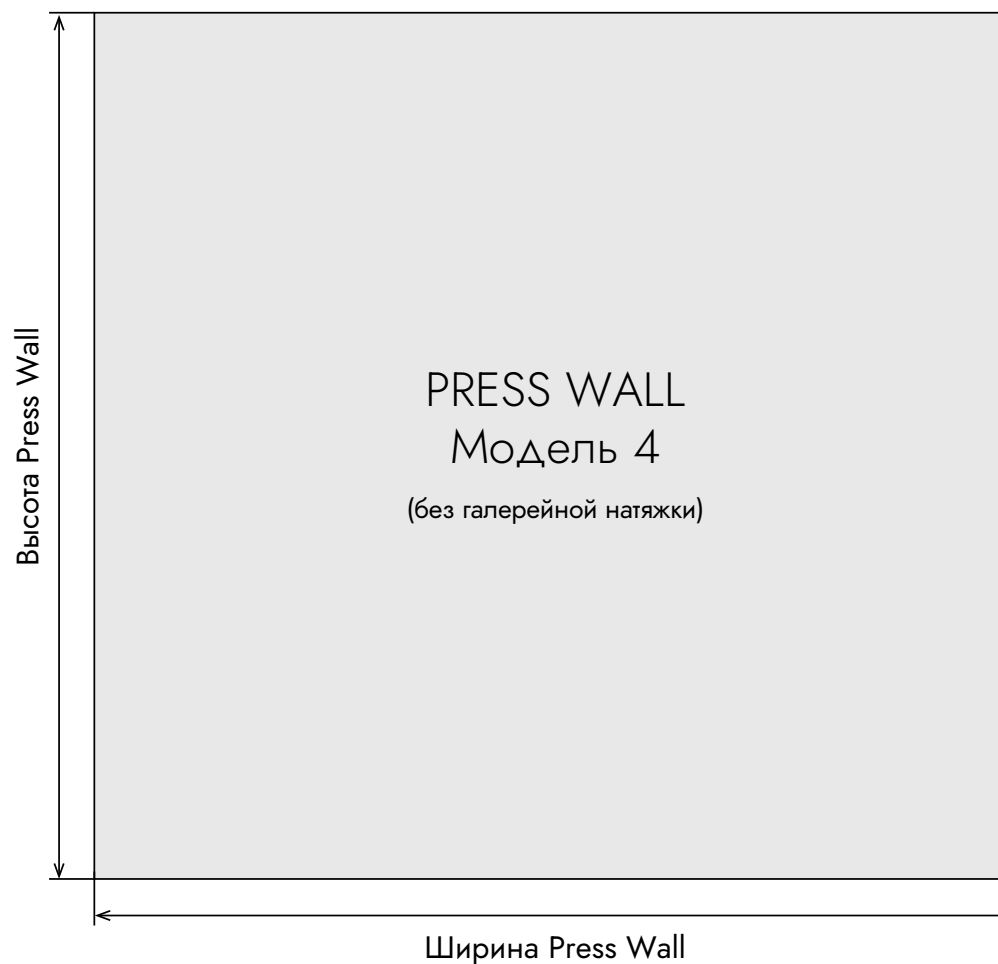
Стенд Press-wall 5000 x 3000 мм

Размер печатного полотна 4650 x 2650 мм

Размер видимой зоны 4650 x 2650 мм

ВАЖНО

Макет создается в размер. Рекомендуем делать отступ 50 мм от краев, чтобы важная информация не попала под люверсы на баннере.





Стенд Press-wall модель 4, с галерейной натяжкой (из джокерной трубы)

Стенд Press-wall 2000 x 2000 мм

Размер печатного полотна 2200 x 2200 мм

Размер видимой зоны 2000 x 2000 мм

Стенд Press-wall 3000 x 2000 мм

Размер печатного полотна 3200 x 2200 мм

Размер видимой зоны 3000 x 2000 мм

Стенд Press-wall 3000 x 2500 мм

Размер печатного полотна 3200 x 2700 мм

Размер видимой зоны 3000 x 2500 мм

Стенд Press-wall 4000 x 2500 мм

Размер печатного полотна 4200 x 2700 мм

Размер видимой зоны 4000 x 2000 мм

Стенд Press-wall 4000 x 3000 мм

Размер печатного полотна 4200 x 3200 мм

Размер видимой зоны 4000 x 3000 мм

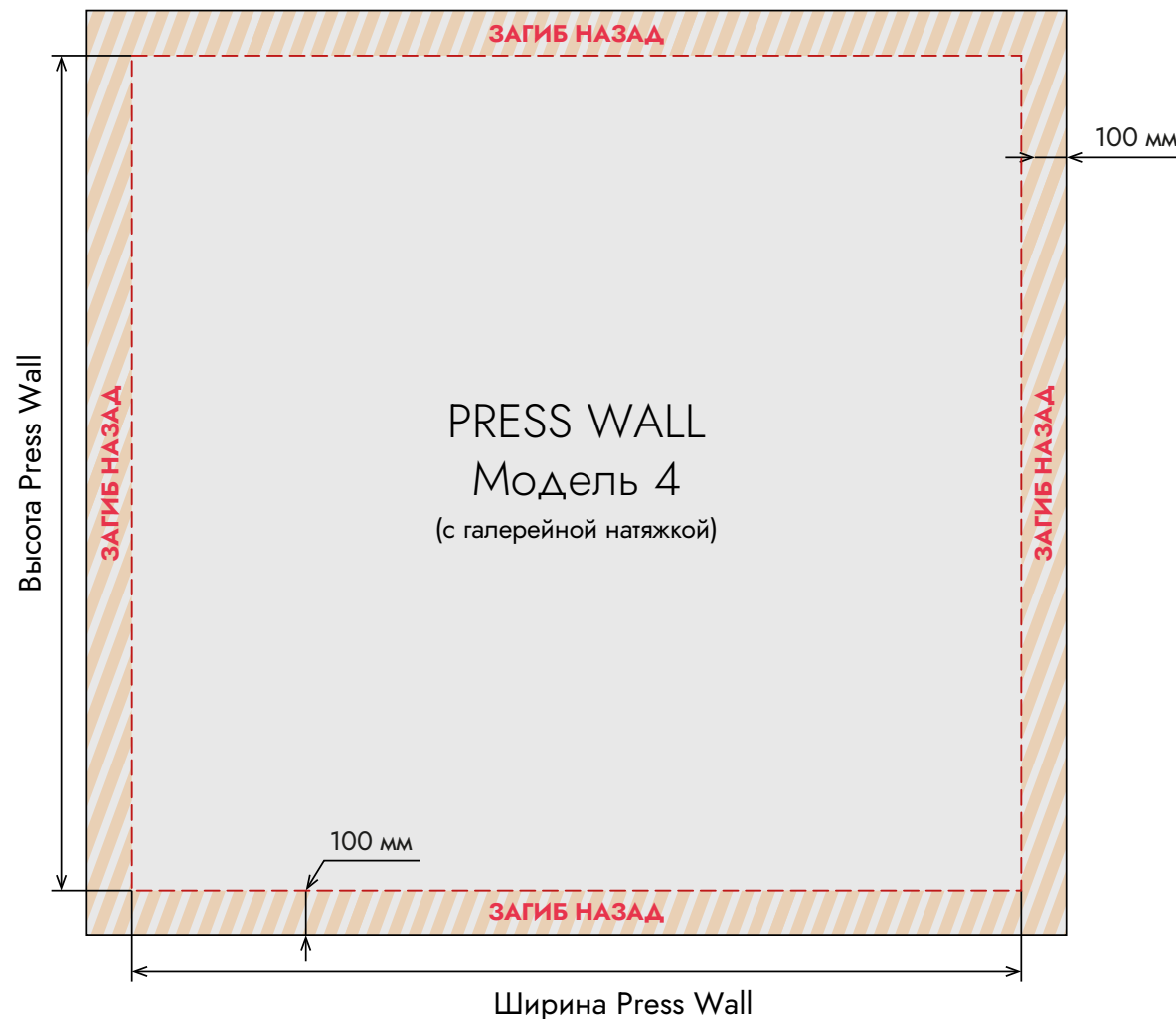
Стенд Press-wall 5000 x 3000 мм

Размер печатного полотна 5200 x 3200 мм

Размер видимой зоны 5000 x 3000 мм

ВАЖНО

При галерейной натяжке учитывайте, что необходимо добавить по 100 мм с каждой стороны к видимому размеру под загиб. Рекомендуем делать отступ 50 мм от краев, чтобы важная информация не попала под люверсы на баннере.





Стенд Press-wall стандартный (из строганного бруса)

Стенд Press-wall стандартный 2000x1500 мм

Размер печатного полотна 2200 x 1700 мм

Размер видимой зоны 2000 x 1500 мм

Стенд Press-wall стандартный 2000x2000 мм

Размер печатного полотна 2200 x 2200 мм

Размер видимой зоны 2000 x 2000 мм

Стенд Press-wall стандартный 3000x2000 мм

Размер печатного полотна 3200 x 2200 мм

Размер видимой зоны 3000 x 2000 мм

Стенд Press-wall стандартный 3000x2500 мм

Размер печатного полотна 3200 x 2700 мм

Размер видимой зоны 3000 x 2500 мм

Стенд Press-wall стандартный 4000x2000 мм

Размер печатного полотна 4200 x 2200 мм

Размер видимой зоны 4000 x 2000 мм

Стенд Press-wall стандартный 4000x2500 мм

Размер печатного полотна 4200 x 2700 мм

Размер видимой зоны 4000 x 2500 мм

Стенд Press-wall стандартный 4000x3000 мм

Размер печатного полотна 4200 x 3200 мм

Размер видимой зоны 4000 x 3000 мм





Стенд Press-wall Трехмерный (из строганного бруса)

Стенд Press-wall Трехмерный 2000x1500 мм

Размер печатного полотна 2800 x 1700 мм

Размер видимой зоны 2000 x 1500 мм

Стенд Press-wall Трехмерный 2000x2000 мм

Размер печатного полотна 2800 x 2200 мм

Размер видимой зоны 2000 x 2000 мм

Стенд Press-wall Трехмерный 3000x2000 мм

Размер печатного полотна 3800 x 2200 мм

Размер видимой зоны 3000 x 2000 мм

Стенд Press-wall Трехмерный 3000x2500 мм

Размер печатного полотна 3800 x 2700 мм

Размер видимой зоны 3000 x 2500 мм

Стенд Press-wall Трехмерный 4000x2000 мм

Размер печатного полотна 4800 x 2200 мм

Размер видимой зоны 4000 x 2000 мм

Стенд Press-wall Трехмерный 4000x2500 мм

Размер печатного полотна 4800 x 2700 мм

Размер видимой зоны 4000 x 2500 мм

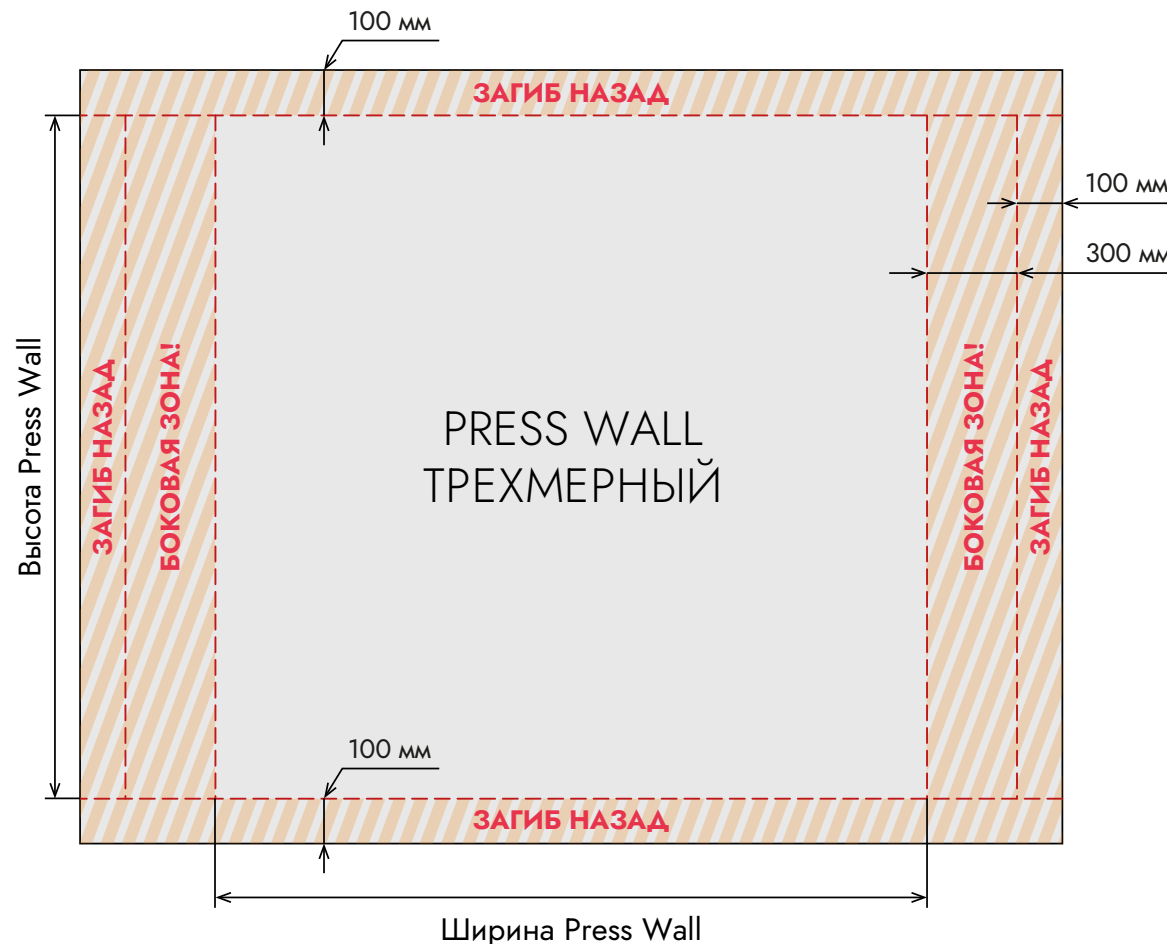
Стенд Press-wall Трехмерный 4000x3000 мм

Размер печатного полотна 4800 x 3200 мм

Размер видимой зоны 4000 x 3000 мм

ВАЖНО

Размер боковой части пресс-вола может варьироваться от 300 до 500 мм в зависимости от размеров видимой части пресс-волла при этом загибы по 100 мм остаются без изменений.





Стенд Press-wall Трехмерный двусторонний (из строганного бруса)

Стенд Press-wall Трехмерный 2000x1500 мм

Размер печатного полотна 2200 x 1700 мм

Размер видимой зоны 2000 x 1500 мм

Стенд Press-wall Трехмерный 2000x2000 мм

Размер печатного полотна 2200 x 2200 мм

Размер видимой зоны 2000 x 2000 мм

Стенд Press-wall Трехмерный 3000x2000 мм

Размер печатного полотна 3200 x 2200 мм

Размер видимой зоны 3000 x 2000 мм

Стенд Press-wall Трехмерный 3000x2500 мм

Размер печатного полотна 3200 x 2700 мм

Размер видимой зоны 3000 x 2500 мм

Стенд Press-wall Трехмерный 4000x2000 мм

Размер печатного полотна 4200 x 2200 мм

Размер видимой зоны 4000 x 2000 мм

Стенд Press-wall Трехмерный 4000x2500 мм

Размер печатного полотна 4200 x 2700 мм

Размер видимой зоны 4000 x 2500 мм

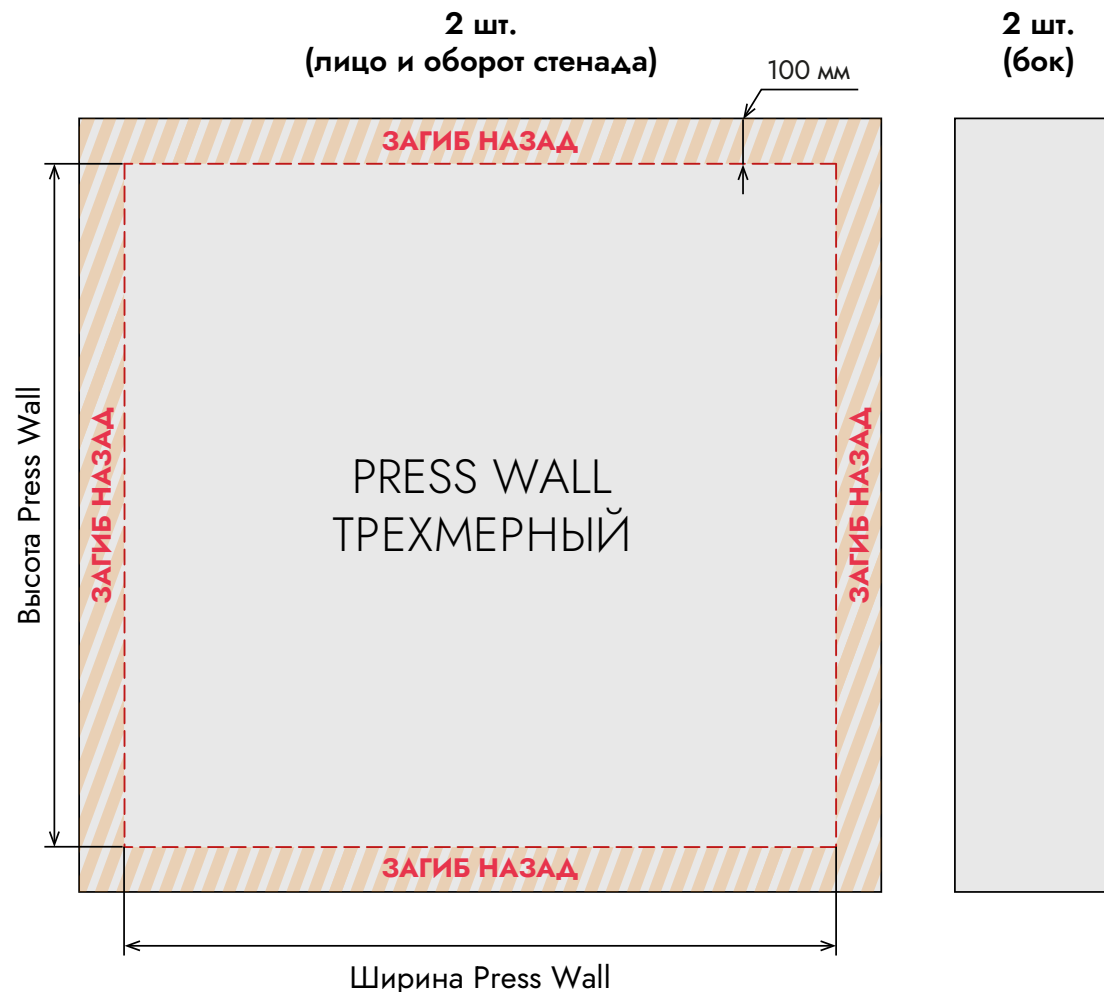
Стенд Press-wall Трехмерный 4000x3000 мм

Размер печатного полотна 4200 x 3200 мм

Размер видимой зоны 4000 x 3000 мм

ВАЖНО

Размер боковой части пресс-вола может варьироваться от 300 до 1000 мм в зависимости от размеров видимой части пресс-волла при этом загибы по 100 мм остаются без изменений. Макет для боковой части пресс-вола делается под глубину пресс-вола.





Стенд Press-wall Телескопический (из джокерной трубы)

Стенд Press-wall Телескопический

Размер печатного полотна 3000 x 2000 мм

Размер видимой зоны 3000 x 2000 мм


ВАЖНО

Макет делается в размер.

Максимальный размер 3000x2300 мм. Люверс ставится 4 штуки по углам, на расстоянии 20 мм от края полотна до центра люверса. Нужно учитывать, что по углам полотна, будет невидимая часть из-за люверса, размером 35x35 мм.



люверсы D10 на расстоянии 20 мм от края полотна до центра люверса





Промостойка «ТАУЭР»

Общий размер 1470 x 910 мм

Видимая часть 500 x 910 мм



● вылеты с каждой стороны по 2 мм



Промостойка «ЭЛЛИПС»

Юбка

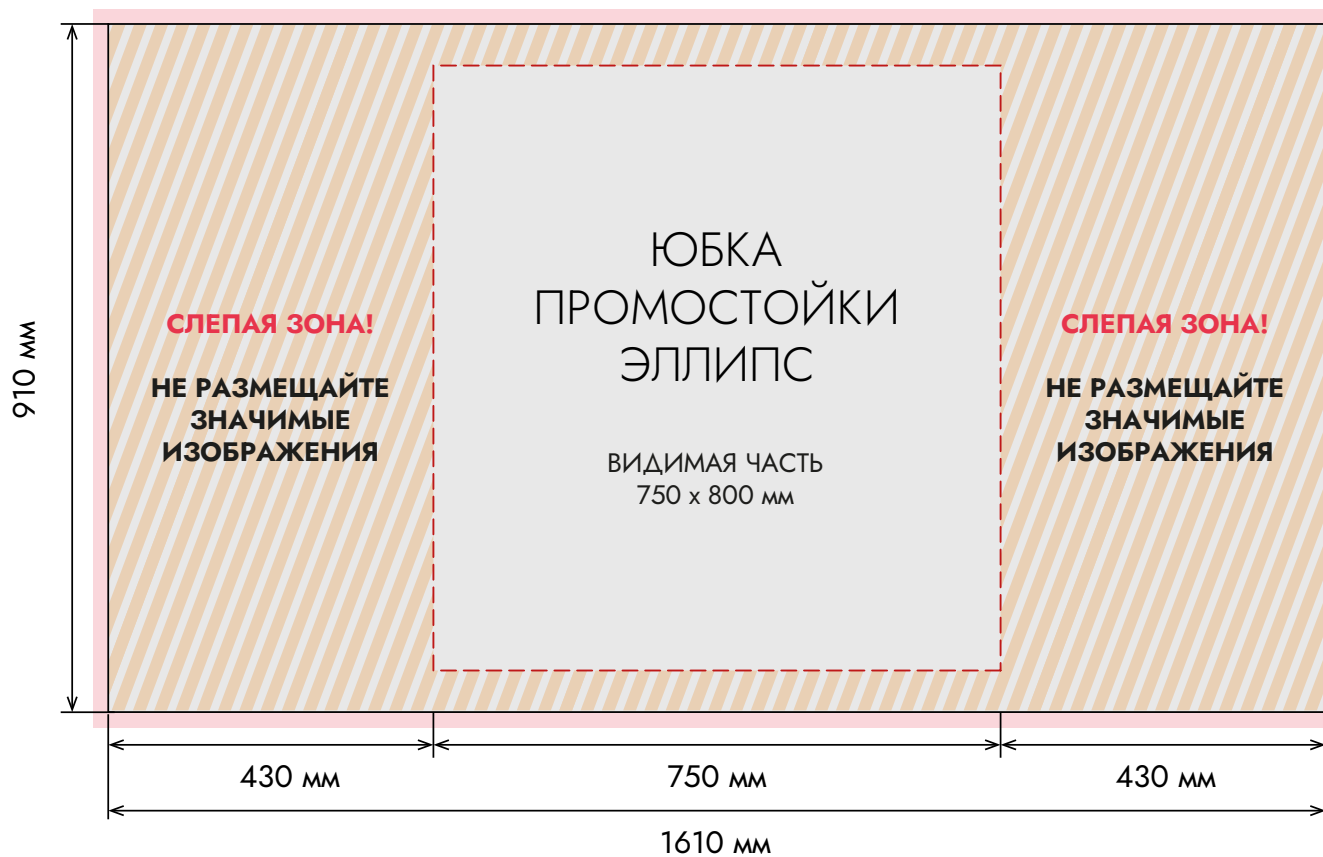
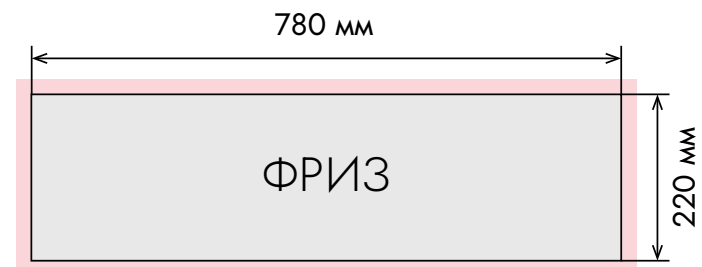
Общий размер 1610 x 910 мм

Видимая часть 750 x 800 мм

Фриз

Общий размер 780 x 220 мм

Видимая часть 780 x 220 мм





Промостойка «ФОЛД»

Макет юбки состоит из 3х частей

› **Средняя часть**

Общий размер **655 x 765 мм**

Видимая часть **645 x 755 мм**

› **Боковые части**

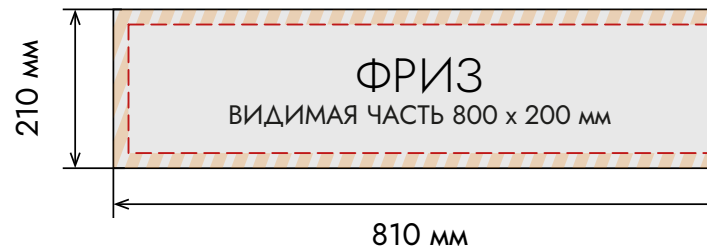
Общий размер **305 x 765 мм**

Видимая часть **295 x 755 мм**

Фриз

Общий размер **810 x 210 мм**

Видимая часть **800 x 200 мм**





Промостойка «ПРЕЗЕНТАЦИЯ»

Макет юбки состоит из 3х частей

› **Средняя часть**

Общий размер **625 x 760 мм**

Видимая часть **605 x 740 мм**

› **Боковые части**

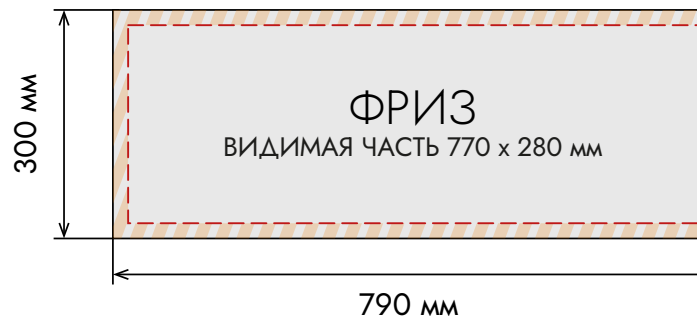
Общий размер **290 x 760 мм**

Видимая часть **270 x 740 мм**

Фриз

Общий размер **790 x 300 мм**

Видимая часть **770 x 280 мм**





Промостойка «ФОРМА»

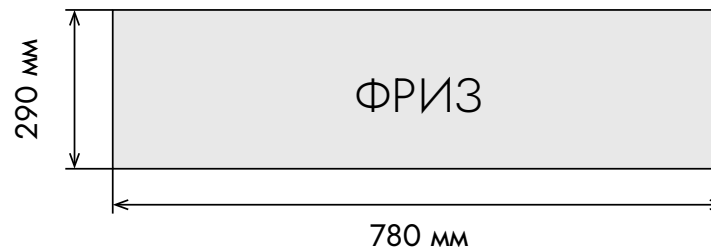
Фриз

Размер печатного полотна **780 x 290 мм**

Юбка

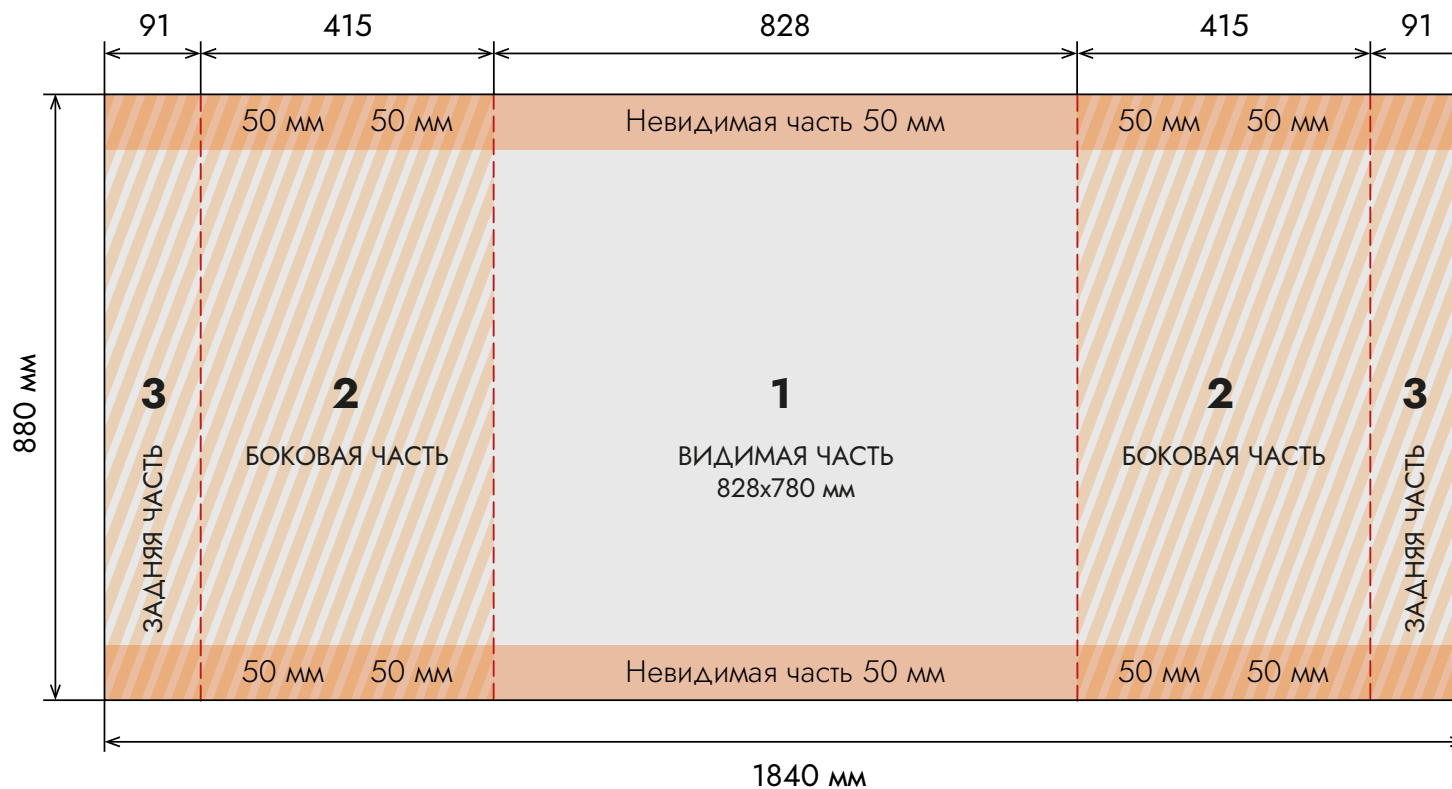
Размер печатного полотна **1840 x 880 мм**

Видимая часть **828 x 780 мм**



ВАЖНО

У юбки промостойки видимая часть по высоте меньше на 50 мм сверху и снизу, так как они закрываются конструкцией.





Промостойка «СЕВИЛЬЯ»

Фриз

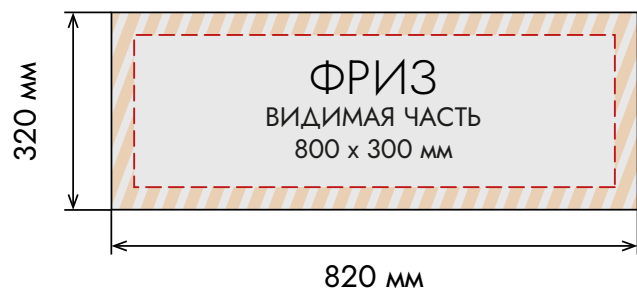
Размер печатного полотна 820 x 320 мм

Видимая часть 800 x 300 мм

Юбка

Размер печатного полотна 930 x 1000 мм

Видимая часть 910 x 980 мм





Промостойка «ПРАГА»

Фриз

Размер печатного полотна **820 x 320 мм**

Видимая часть **800 x 300 мм**

Макет юбки состоит из 3х частей

> Средняя часть

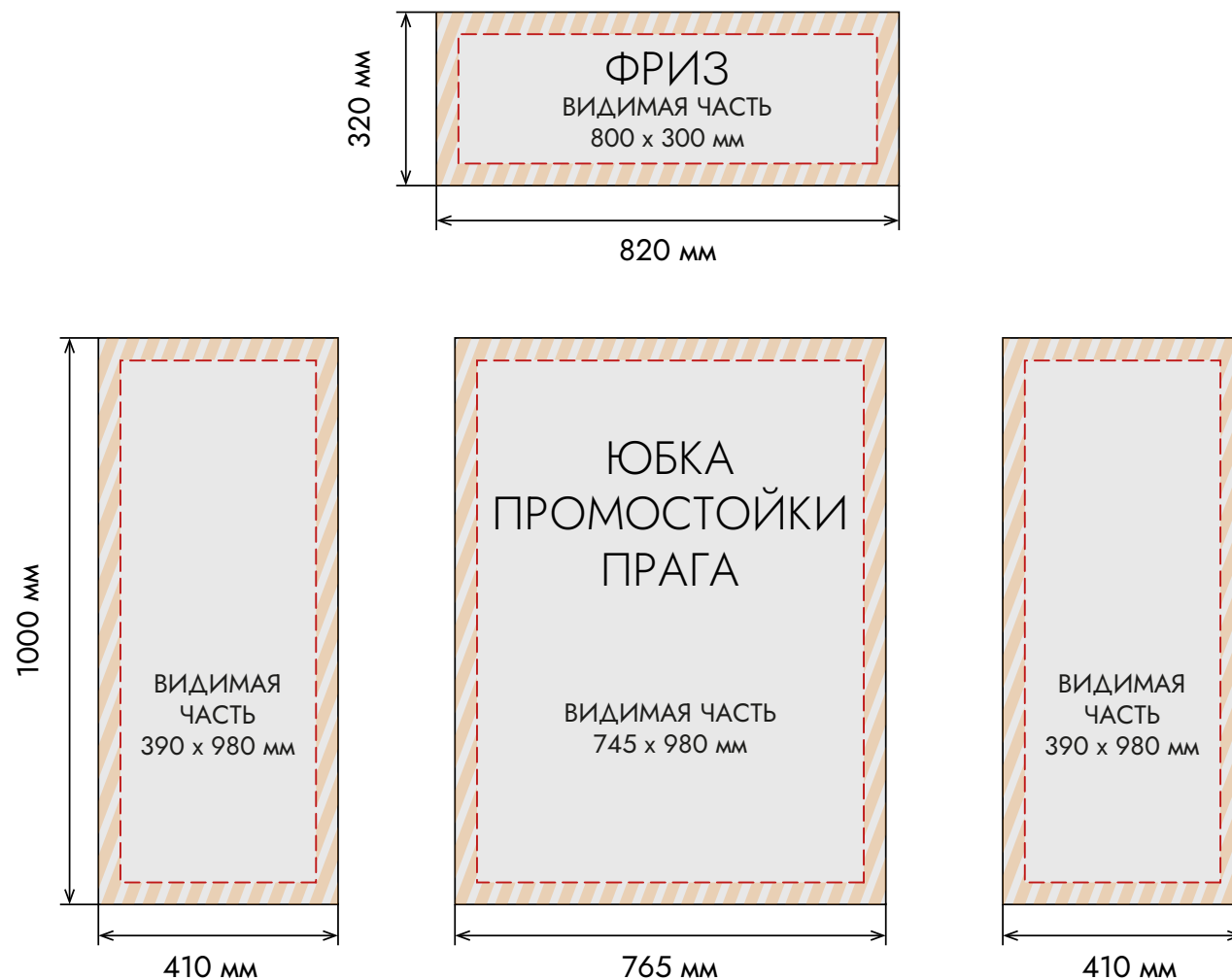
Размер печатного полотна **765 x 1000 мм**

Видимая часть **745 x 980 мм**

> Боковые части

Размер печатного полотна **410 x 1000 мм**

Видимая часть **390 x 980 мм**





Промостойка «СИНГАПУР»

Фриз

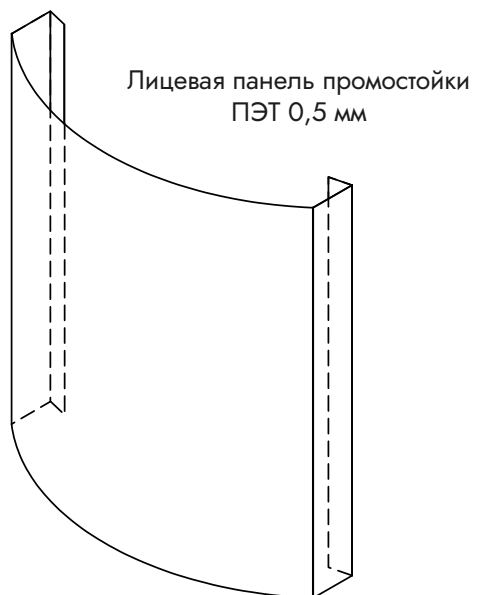
Размер печатного полотна 840 x 320 мм

Видимая часть 820 x 300 мм

Юбка

Размер печатного полотна 920 x 1205 мм

Видимая часть 872 x 900 мм





Промостойка «МОСКВА»

Фриз

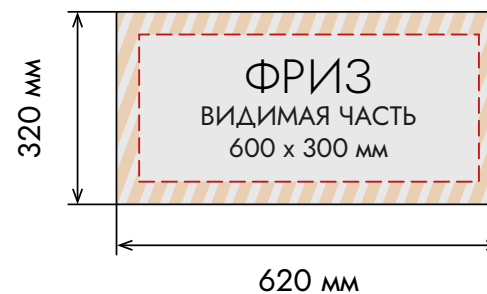
Размер печатного полотна 620 x 320 мм

Видимая часть 600 x 300 мм

Юбка

Размер печатного полотна 948 x 970 мм

Видимая часть 928 x 950 мм





Промостойка «ПАРИЖ»

Фриз

Размер печатного полотна 391 x 347 мм

Видимая часть 371 x 327 мм

Макет юбки состоит из 3х одинаковых по размеру частей

Размер печатного полотна 517 x 920 мм

Видимая часть 497 x 900 мм

Отверстие под полку 323 x 200 мм

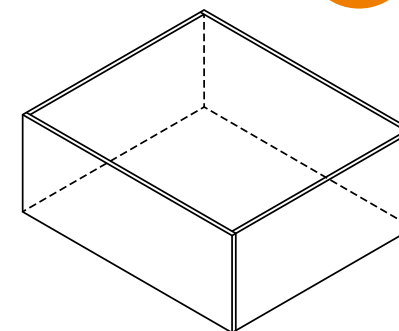
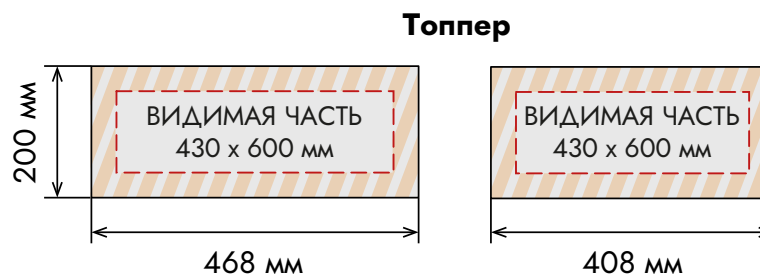




Промостойка «ДУБАЙ»

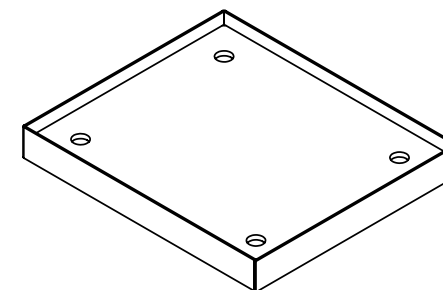
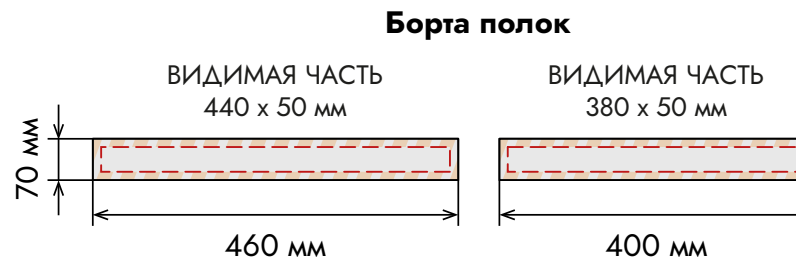
Топпер (4 шт.)

- 1) Размер печатного полотна **468 x 200 мм**
Видимая часть **448 x 180 мм**
- 2) Размер печатного полотна **408 x 200 мм**
Видимая часть **388 x 180 мм**



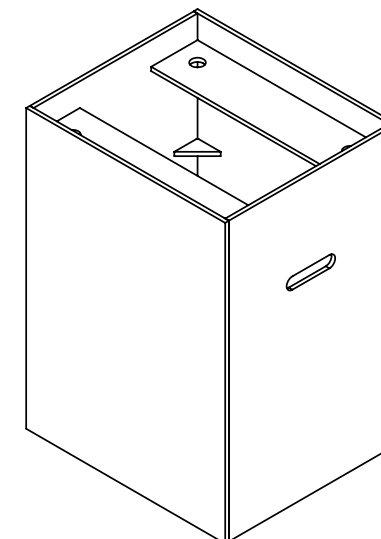
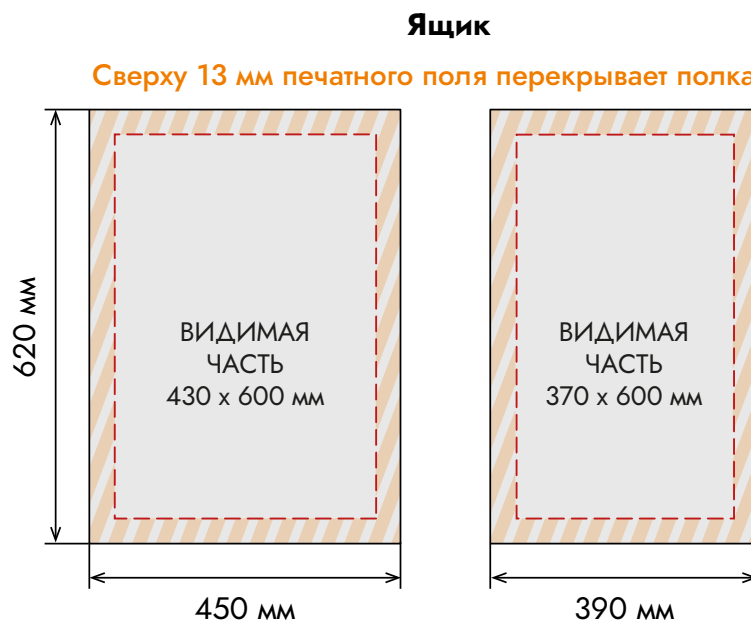
Борта полок (4 шт.)

- 1) Размер печатного полотна **460 x 70 мм**
Видимая часть **440 x 50 мм**
- 2) Размер печатного полотна **400 x 70 мм**
Видимая часть **380 x 50 мм**



Ящик (4 шт.)

- 1) Размер печатного полотна **450 x 620 мм**
Видимая часть **430 x 600 мм**
- 2) Размер печатного полотна **390 x 620 мм**
Видимая часть **370 x 600 мм**





Промостойка «РИМ»

Фриз

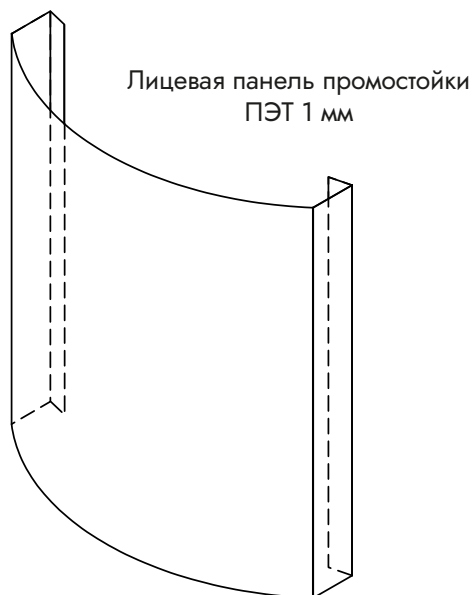
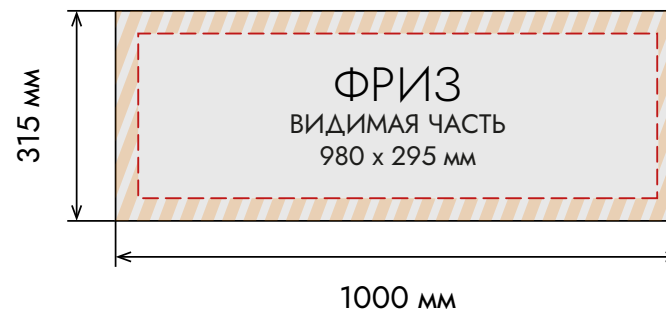
Размер печатного полотна 1000 x 315 мм

Видимая часть 980 x 295 мм

Юбка

Размер печатного полотна 1282 x 888 мм

Видимая часть 1158 x 868 мм

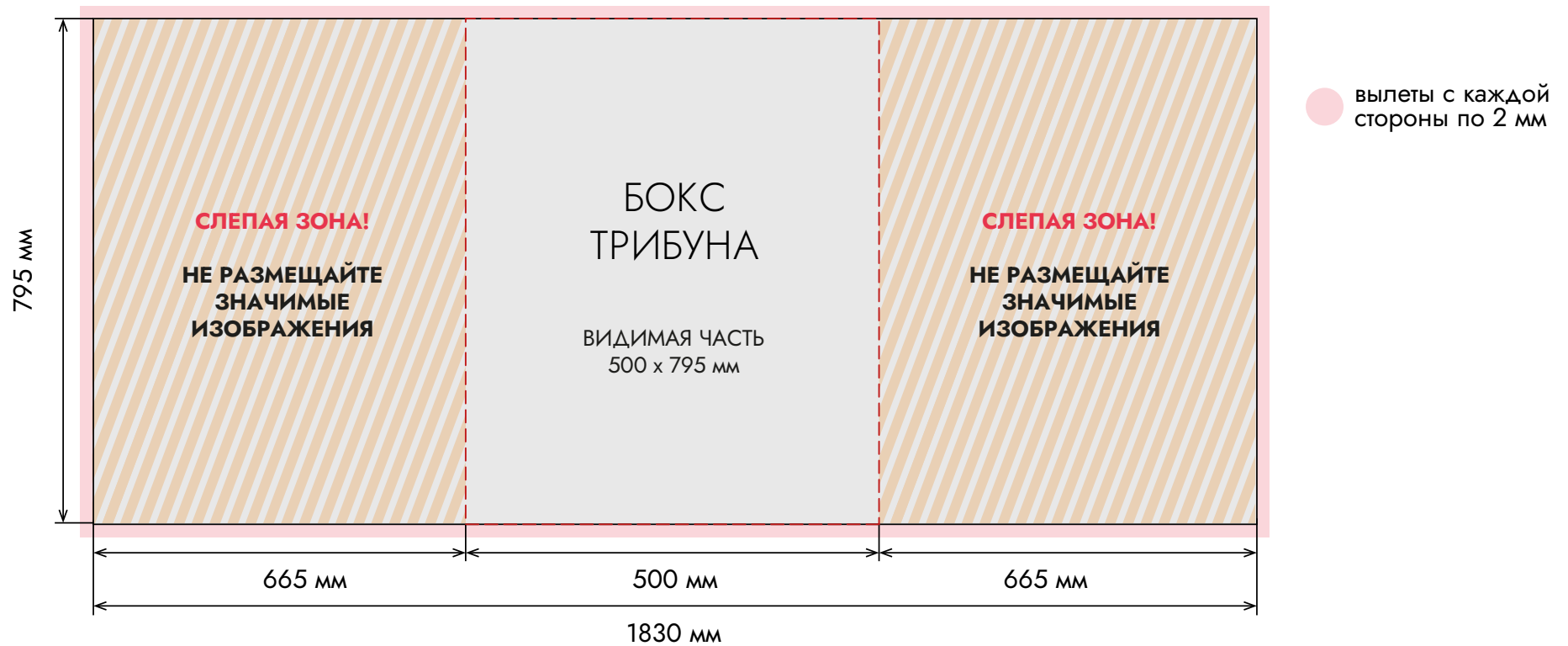




Бокс трибуна

Общий размер 1830 x 795 мм

Видимая часть 500 x 795 мм



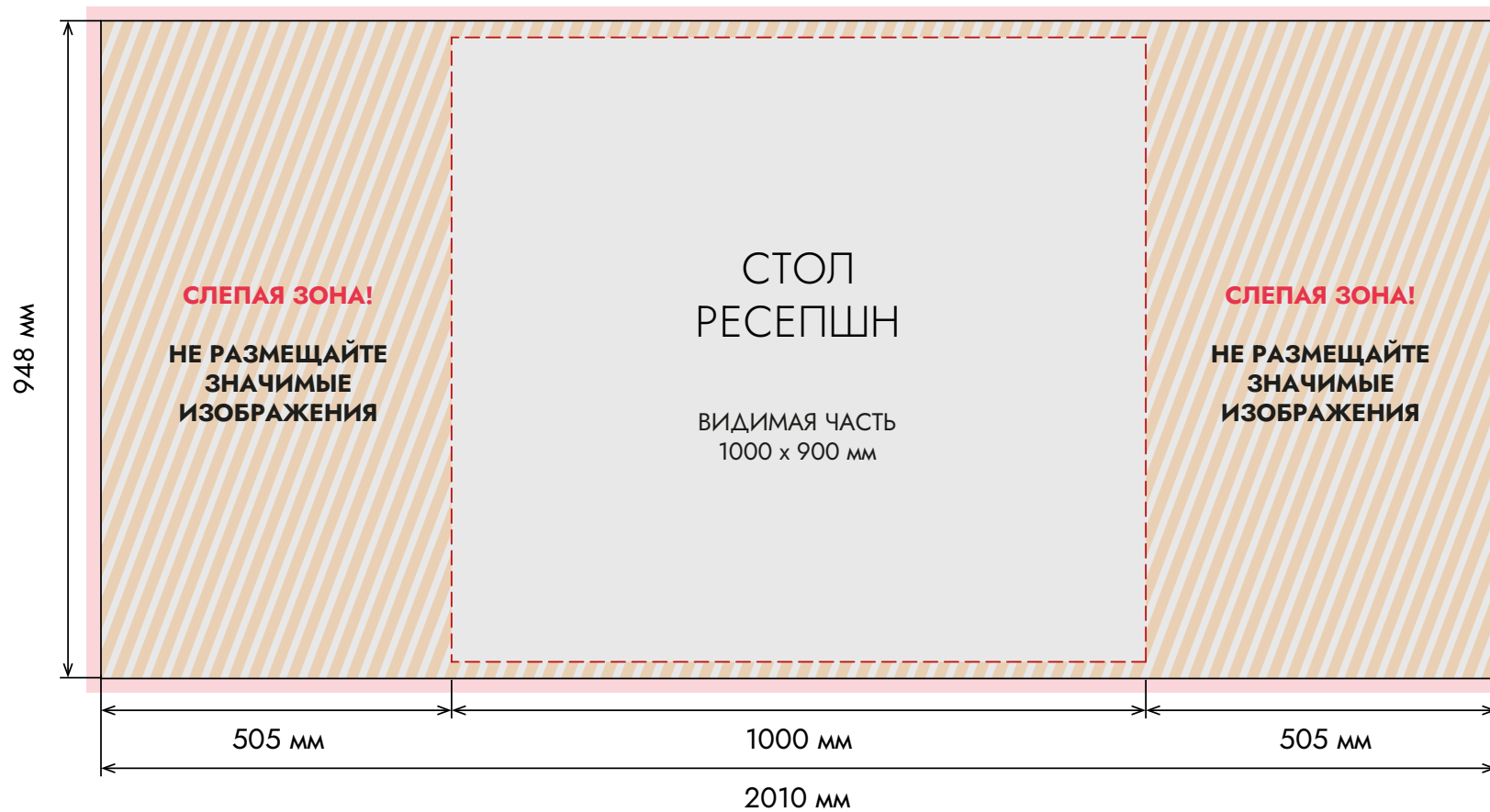


Стол ресепшн

Общий размер 2010 x 948 мм

Видимая часть 1000 x 900 мм

● вылеты с каждой стороны по 2 мм

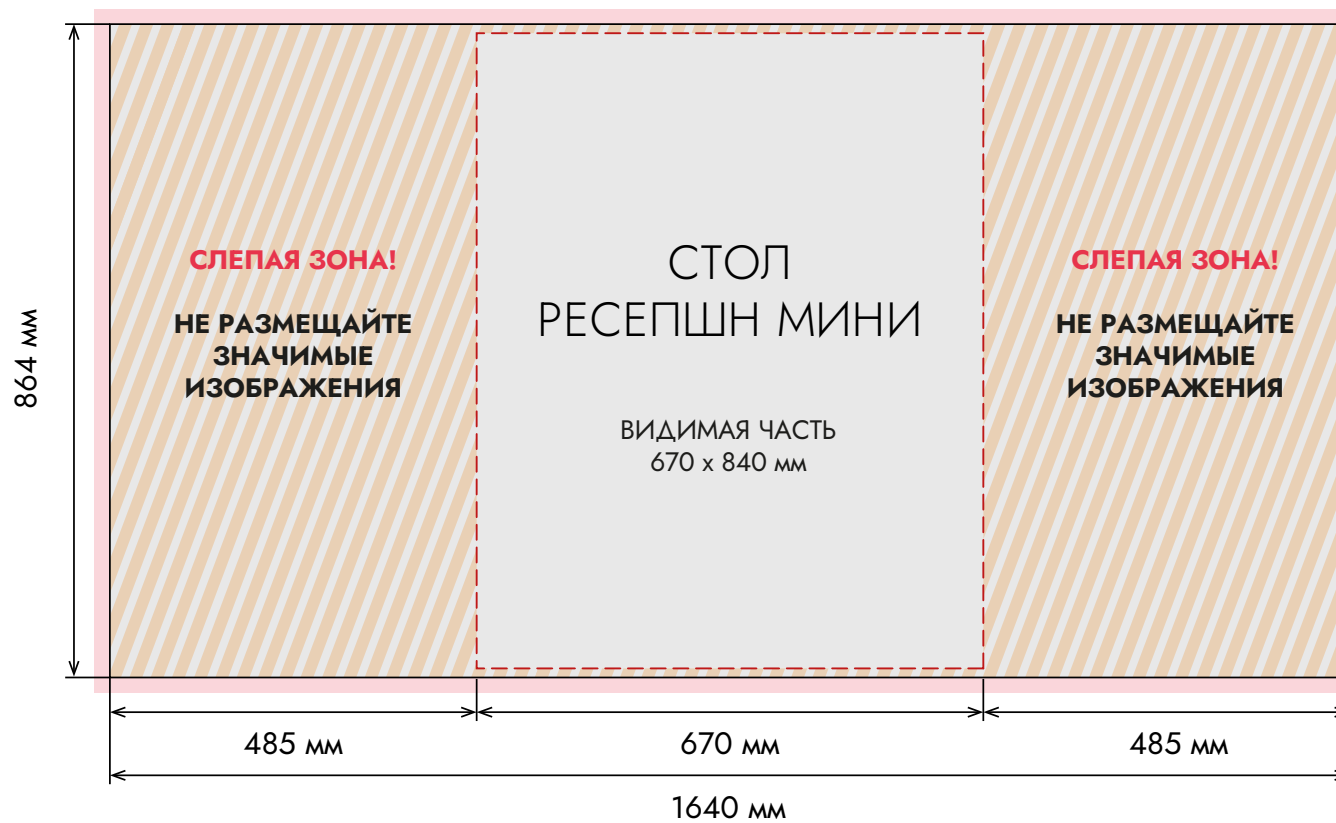




Стол ресепшн МИНИ

Общий размер 1640 x 864 мм

Видимая часть 670 x 840 мм



● вылеты с каждой стороны по 2 мм



Картина на подрамнике

Рейка подрамника **18 x 40 мм**
(13 x 30 для модульных картин)

Варианты исполнения

- 1) Холст с галерейной натяжкой (торцы холста с изображением)
- 2) Холст со студийной натяжкой (торцы холста белые)

ВАЖНО

Торец подрамника (в случае студийной натяжки - белое поле, в случае галерейной натяжки заливается изображением. Не должен содержать важных элементов дизайна)





Pop Up Magnetic 1x3 (изогнутый)


Pop Up Magnetic 1x3 секции

Размер печатного полотна **2019 x 2235 мм**

Размер видимой зоны **873 x 2235 мм**

ВАЖНО

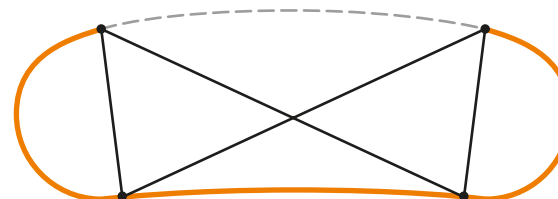
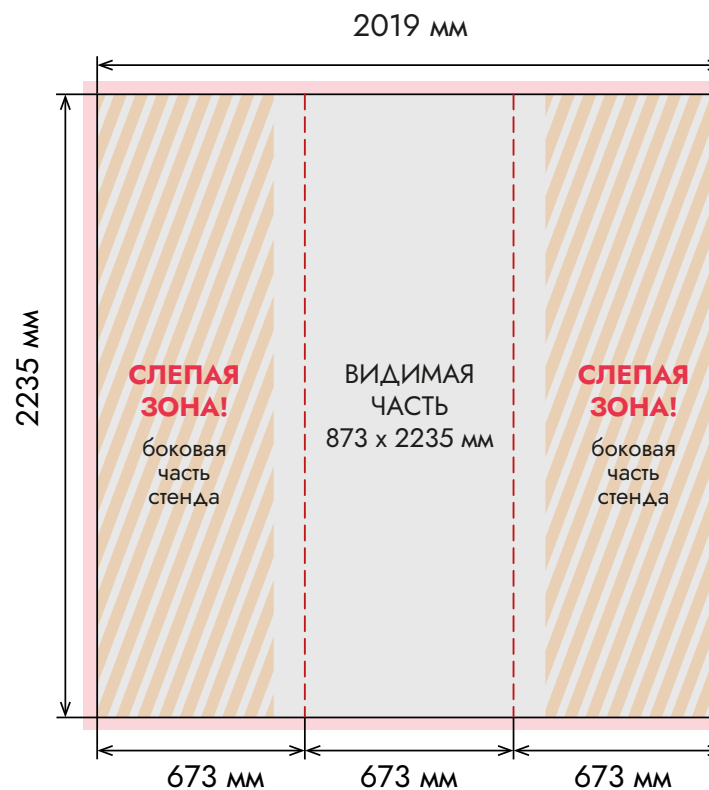
› При подготовке макета избегайте по возможности попадания важных графических элементов, текста, а также логотипов на линии стыковки.



› Макеты для Pop Up стендов высылайте цельным фотополотном, не разрезая на панели.

› Не размещайте важную графическую или текстовую информацию ближе 70 мм от каждого края макета.

● вылеты с каждой стороны по 3 мм





Pop Up Magnetic 1x4 (изогнутый)


Pop Up Magnetic 1x4 секции

Размер печатного полотна **2019 x 2970 мм**

Размер видимой зоны **873 x 2970 мм**

ВАЖНО

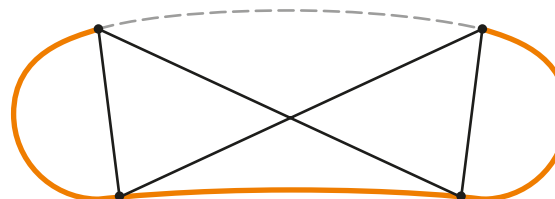
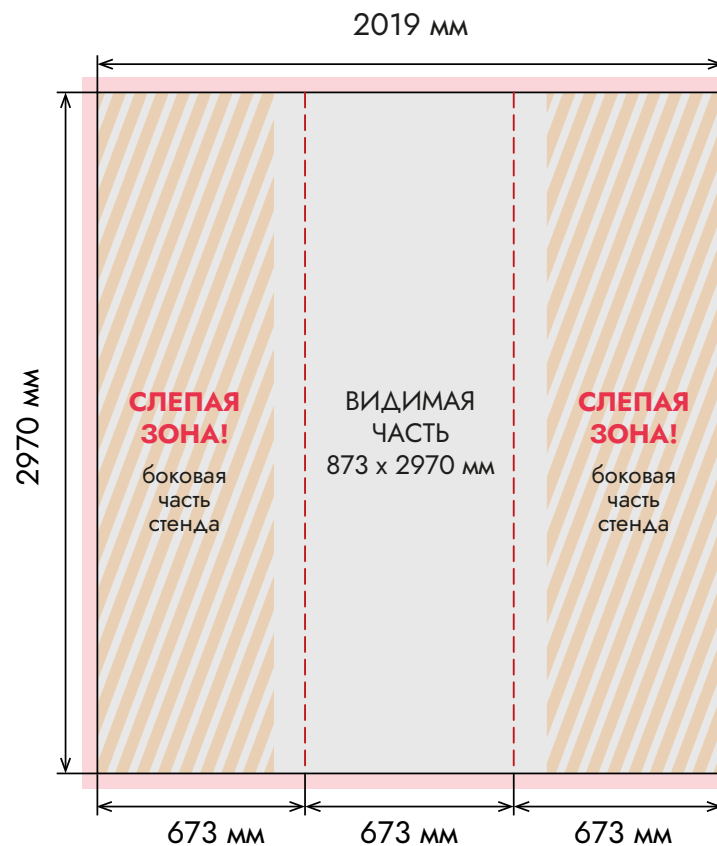
› При подготовке макета избегайте по возможности попадания важных графических элементов, текста, а также логотипов на линии стыковки.



› Макеты для Pop Up стендов высылайте цельным фотополотном, не разрезая на панели.

› Не размещайте важную графическую или текстовую информацию ближе 70 мм от каждого края макета.

● вылеты с каждой стороны по 3 мм





Pop Up Magnetic 2x3 (изогнутый)


Pop Up Magnetic 2x3 секции

Размер печатного полотна **2692 x 2235 мм**

Размер видимой зоны **1546 x 2235 мм**

ВАЖНО

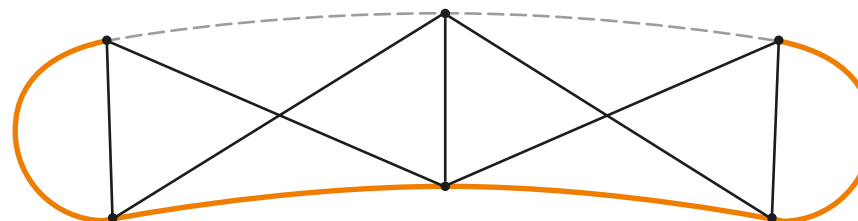
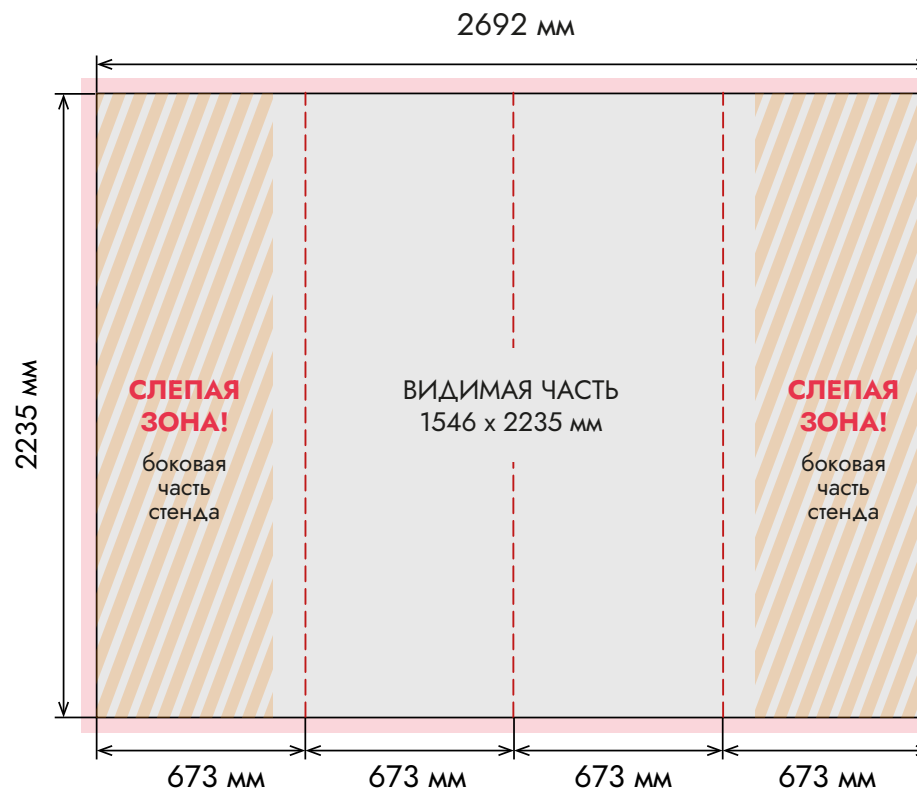
> При подготовке макета избегайте по возможности попадания важных графических элементов, текста, а также логотипов на линии стыковки.



> Макеты для Pop Up стендов высылайте цельным фотополотном, не разрезая на панели.

> Не размещайте важную графическую или текстовую информацию ближе 70 мм от каждого края макета.

● вылеты с каждой стороны по 3 мм





Pop Up Magnetic 2x4 (изогнутый)


Pop Up Magnetic 2x4 секции

Размер печатного полотна **2692 x 2970 мм**

Размер видимой зоны **1546 x 2970 мм**

ВАЖНО

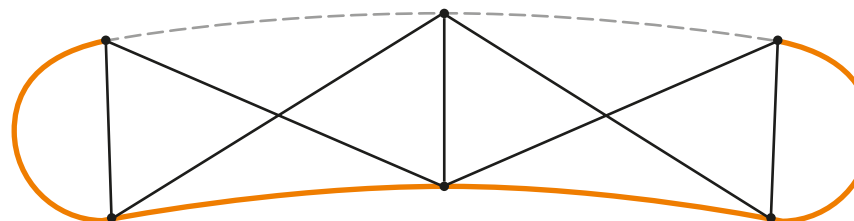
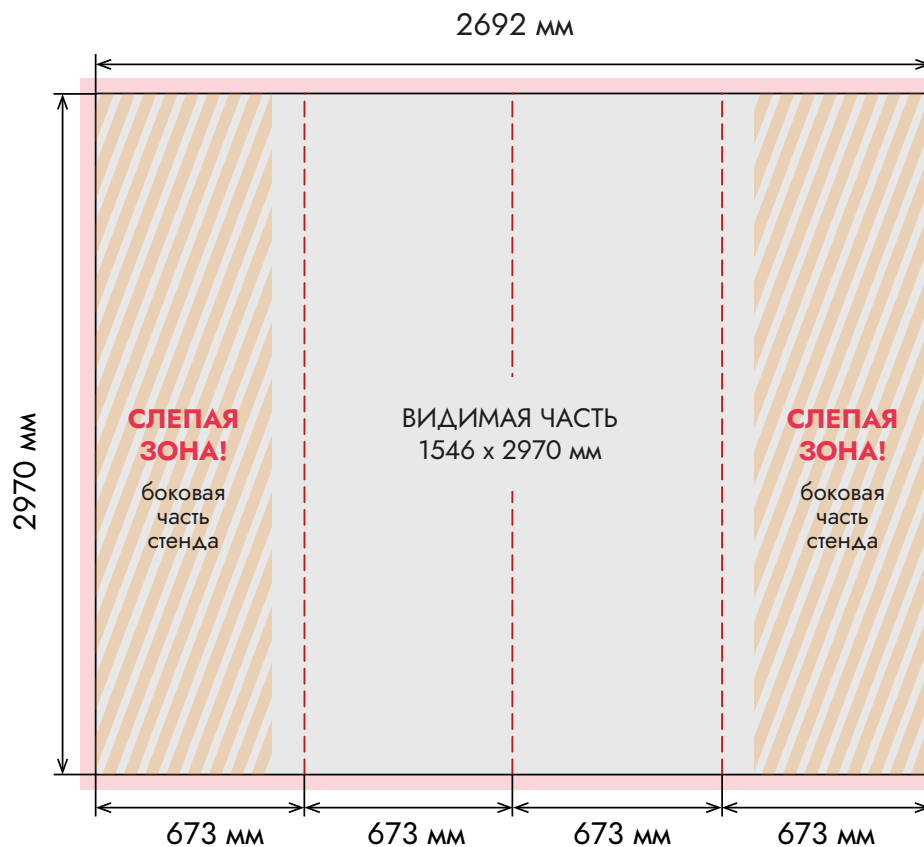
> При подготовке макета избегайте по возможности попадания важных графических элементов, текста, а также логотипов на линии стыковки.



> Макеты для Pop Up стендов высылайте цельным фотополотном, не разрезая на панели.

> Не размещайте важную графическую или текстовую информацию ближе 70 мм от каждого края макета.

● вылеты с каждой стороны по 3 мм





Pop Up Magnetic 3x3 (изогнутый)


Pop Up Magnetic 3x3 секции

Размер печатного полотна **3365 x 2235 мм**

Размер видимой зоны **2219 x 2235 мм**

ВАЖНО

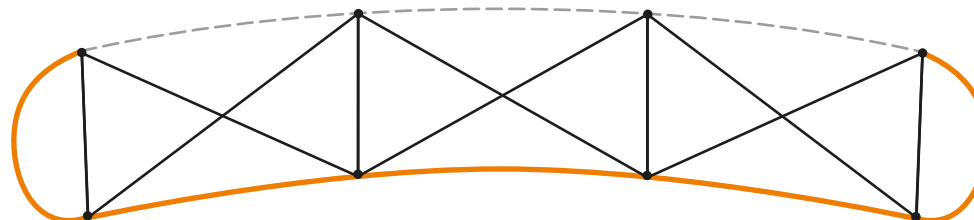
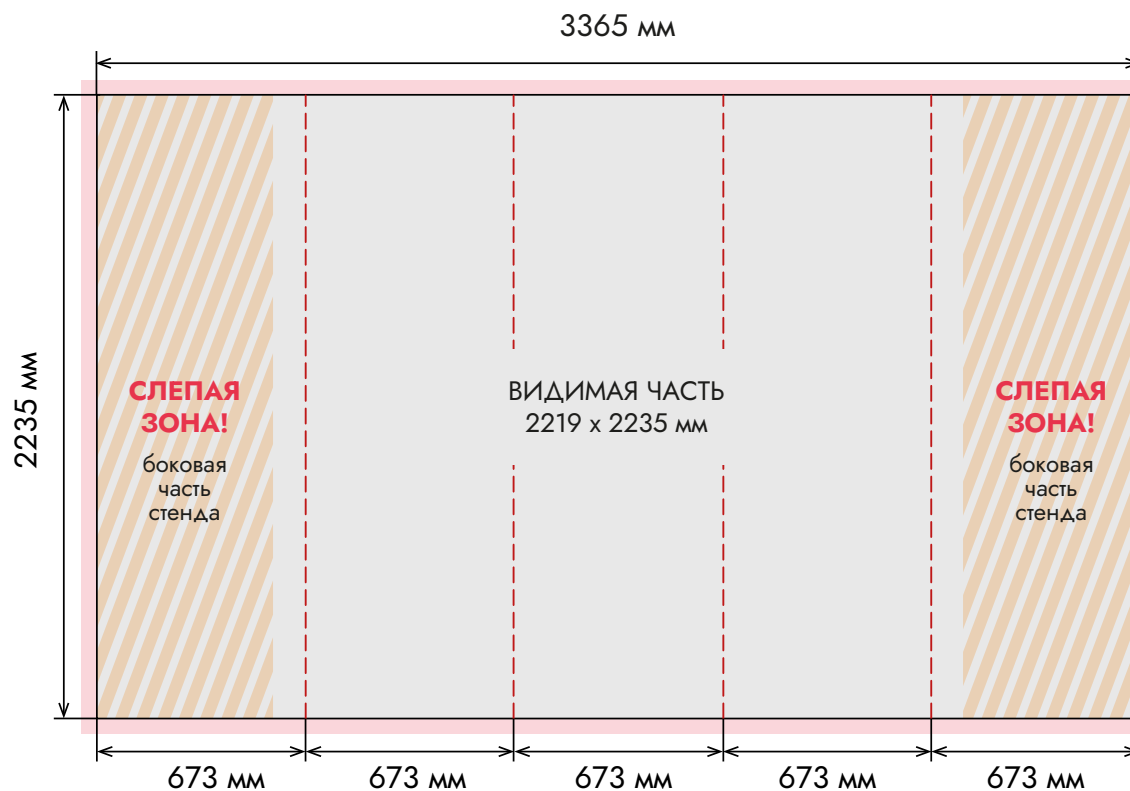
› При подготовке макета избегайте по возможности попадания важных графических элементов, текста, а также логотипов на линии стыковки.



› Макеты для Pop Up стендов высылайте цельным фотополотном, не разрезая на панели.

› Не размещайте важную графическую или текстовую информацию ближе 70 мм от каждого края макета.

● вылеты с каждой стороны по 3 мм





Pop Up Magnetic 3x4 (изогнутый)


Pop Up Magnetic 3x4 секции

Размер печатного полотна **3365 x 2970 мм**

Размер видимой зоны **2219 x 2970 мм**

ВАЖНО

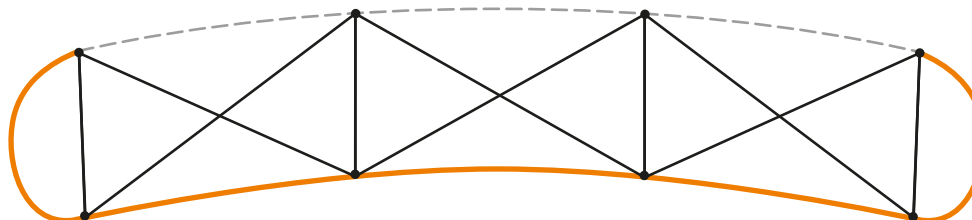
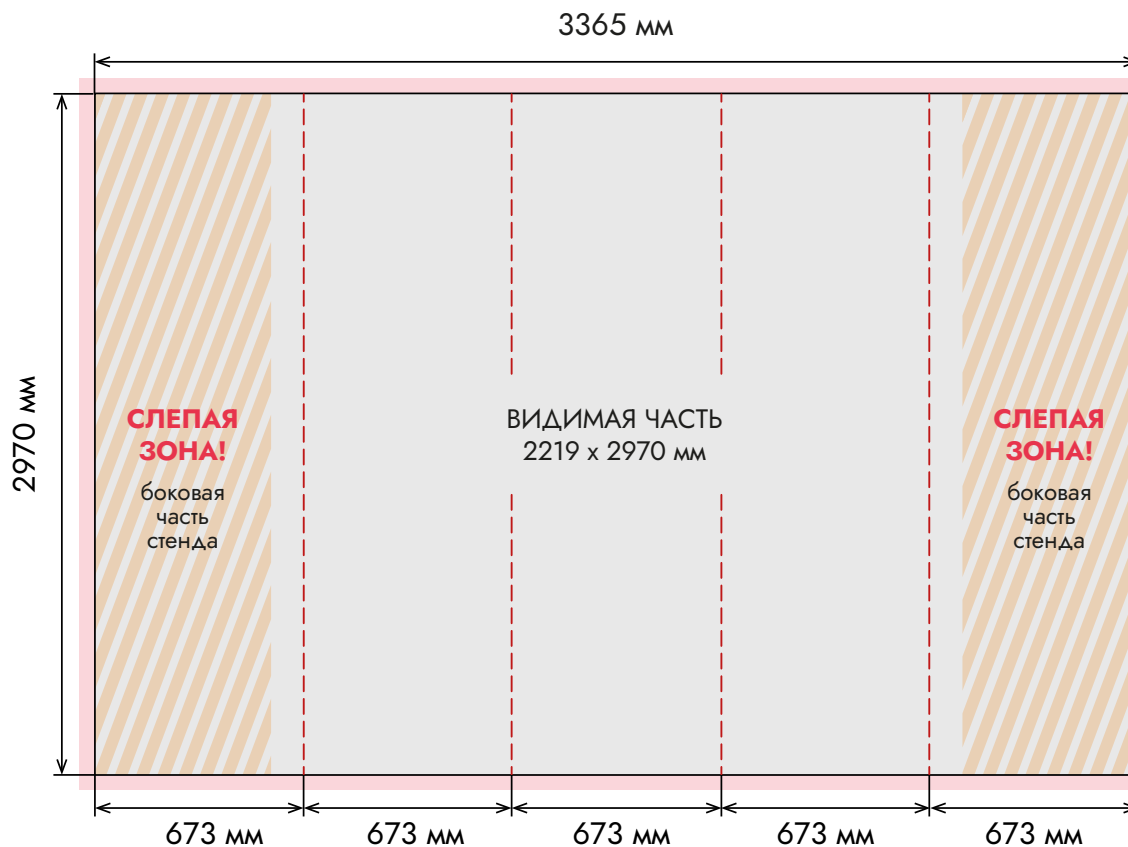
› При подготовке макета избегайте по возможности попадания важных графических элементов, текста, а также логотипов на линии стыковки.



› Макеты для Pop Up стендов высылайте цельным фотополотном, не разрезая на панели.

› Не размещайте важную графическую или текстовую информацию ближе 70 мм от каждого края макета.

● вылеты с каждой стороны по 3 мм





Pop Up Magnetic 4x3 (изогнутый)


Pop Up Magnetic 4x3 секции

Размер печатного полотна **4038 x 2235 мм**

Размер видимой зоны **2892 x 2235 мм**


ВАЖНО

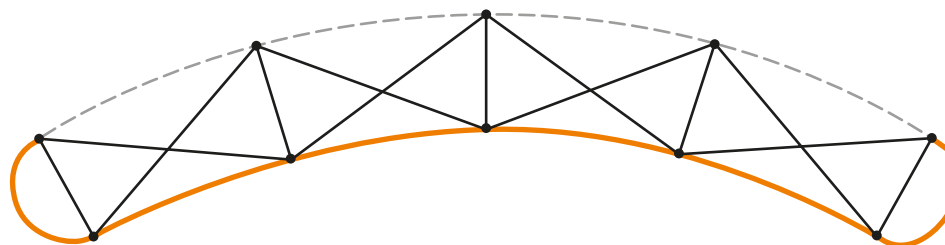
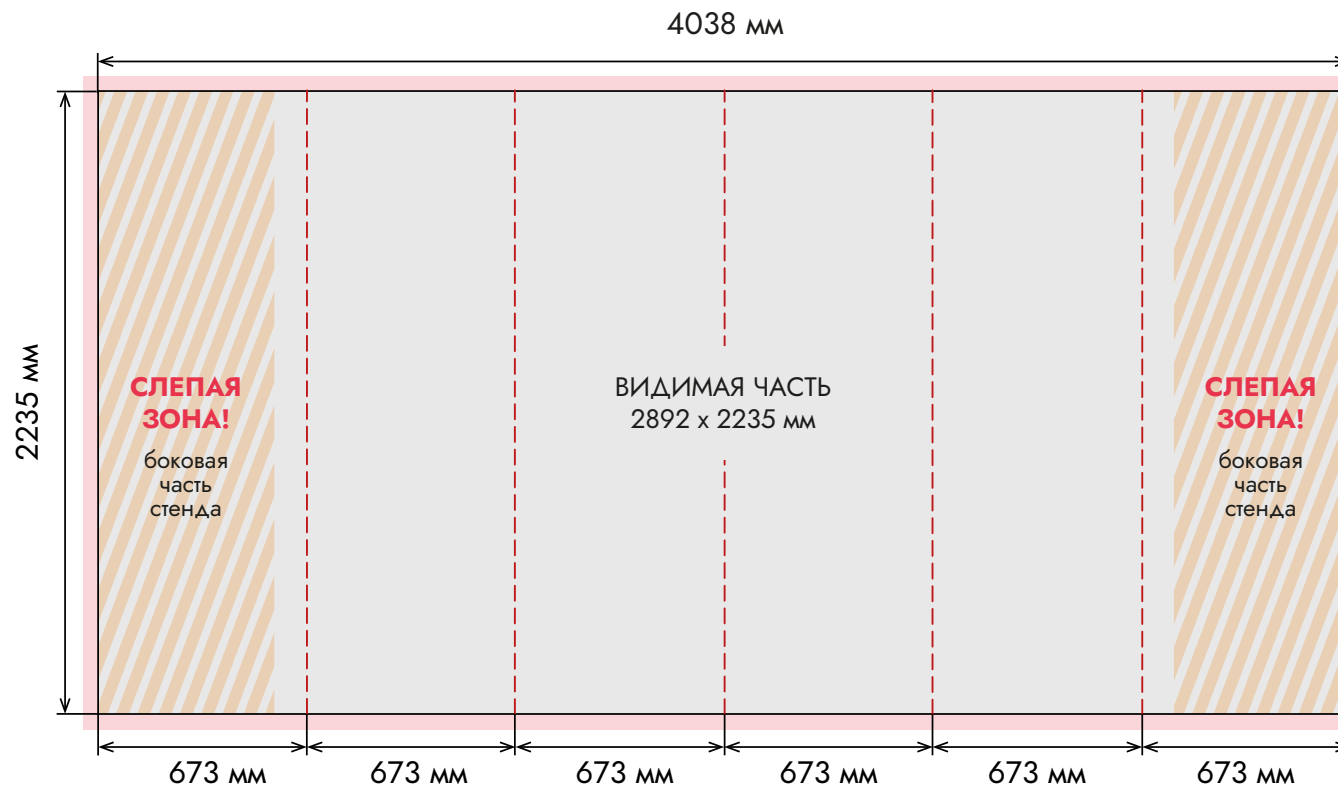
> При подготовке макета избегайте по возможности попадания важных графических элементов, текста, а также логотипов на линии стыковки.



> Макеты для Pop Up стендов высылайте цельным фотополотном, не разрезая на панели.

> Не размещайте важную графическую или текстовую информацию ближе 70 мм от каждого края макета.

 вылеты с каждой стороны по 3 мм





Pop Up Magnetic 4x4 (изогнутый)


Pop Up Magnetic 4x4 секции

Размер печатного полотна **4038 x 2970 мм**

Размер видимой зоны **2892 x 2970 мм**

ВАЖНО

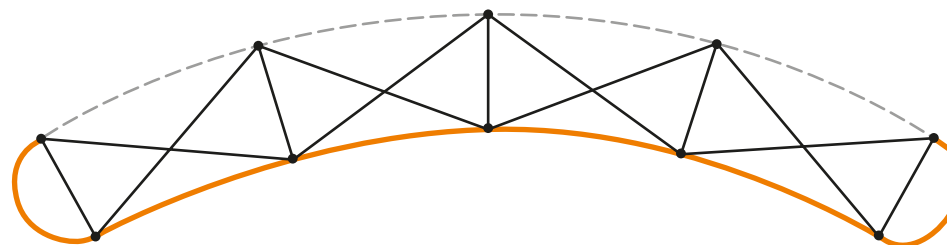
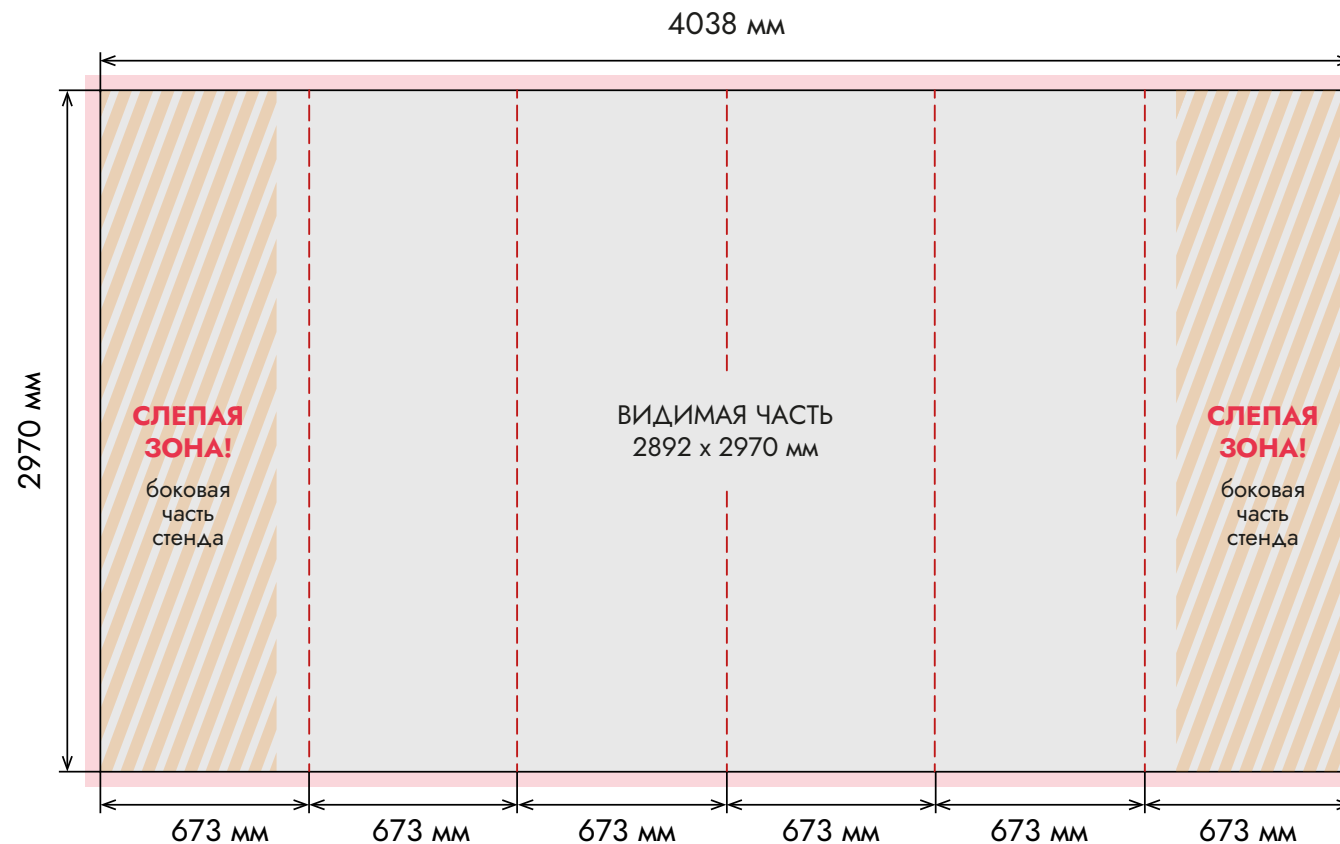
› При подготовке макета избегайте по возможности попадания важных графических элементов, текста, а также логотипов на линии стыковки.



› Макеты для Pop Up стендов высылайте цельным фотополотном, не разрезая на панели.

› Не размещайте важную графическую или текстовую информацию ближе 70 мм от каждого края макета.

● вылеты с каждой стороны по 3 мм





Pop Up Magnetic 5x3 (изогнутый)


Pop Up Magnetic 5x3 секции

Размер печатного полотна 4711 x 2235 мм

Размер видимой зоны 3565 x 2235 мм

ВАЖНО

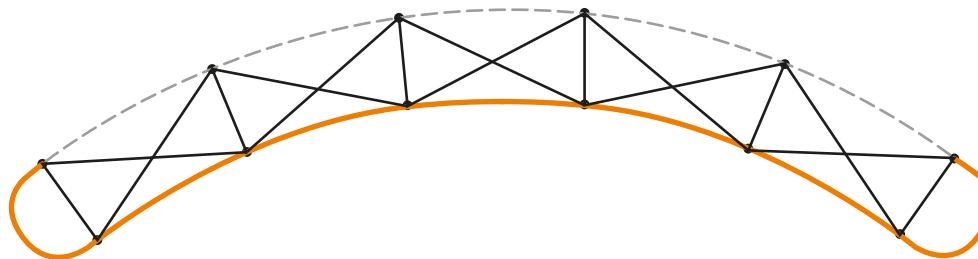
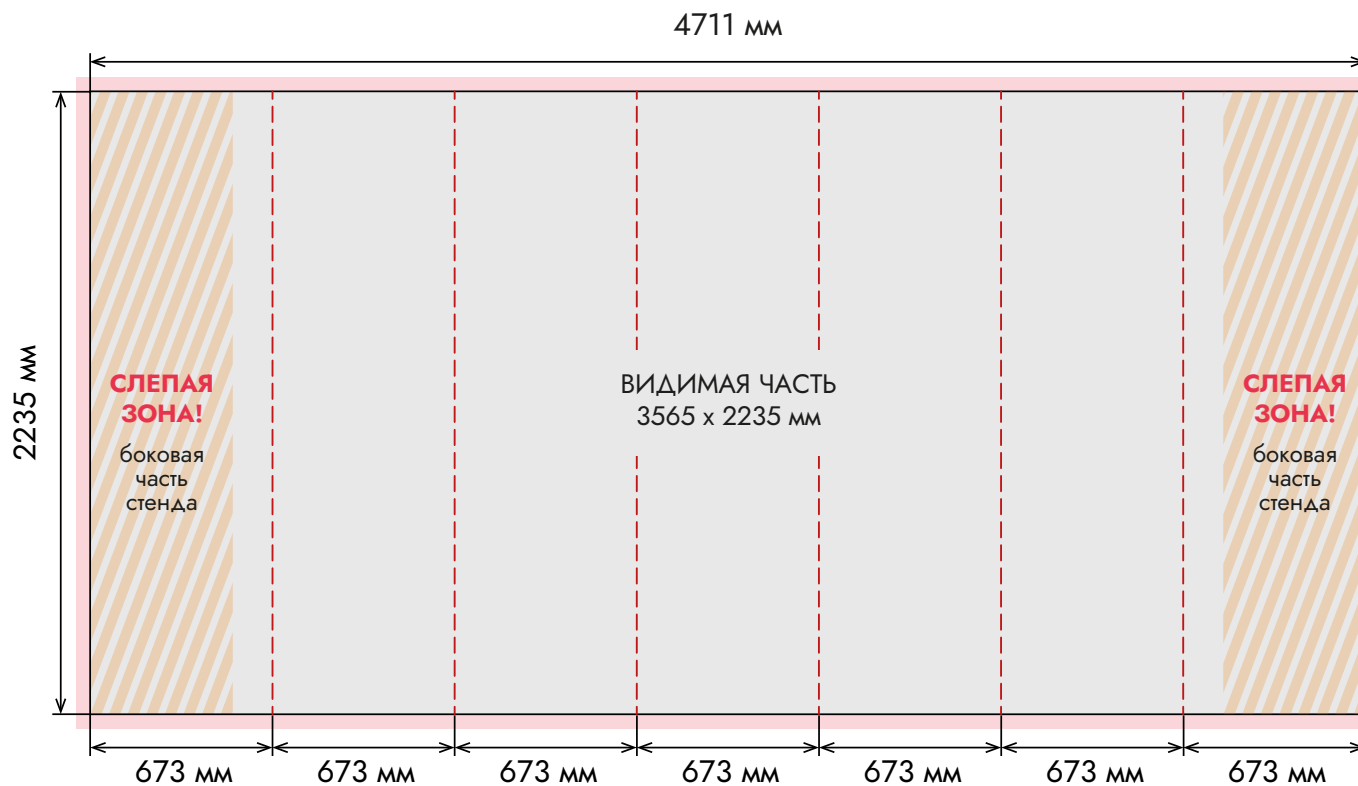
› При подготовке макета избегайте по возможности попадания важных графических элементов, текста, а также логотипов на линии стыковки.



› Макеты для Pop Up стендов высылайте цельным фотополотном, не разрезая на панели.

› Не размещайте важную графическую или текстовую информацию ближе 70 мм от каждого края макета.

● вылеты с каждой стороны по 3 мм





Pop Up Magnetic 5x4 (изогнутый)


Pop Up Magnetic 5x4 секции

Размер печатного полотна **4711 x 2970 мм**

Размер видимой зоны **3565 x 2970 мм**

ВАЖНО

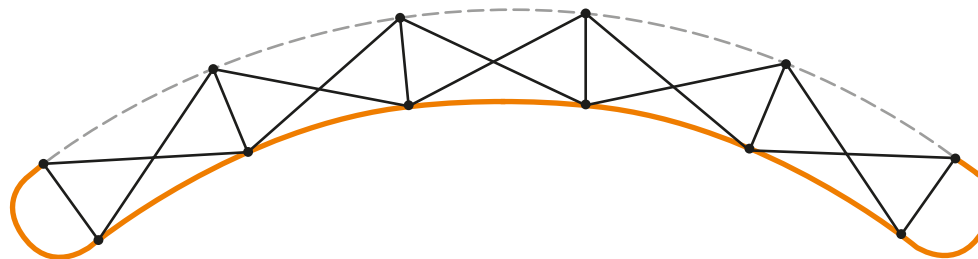
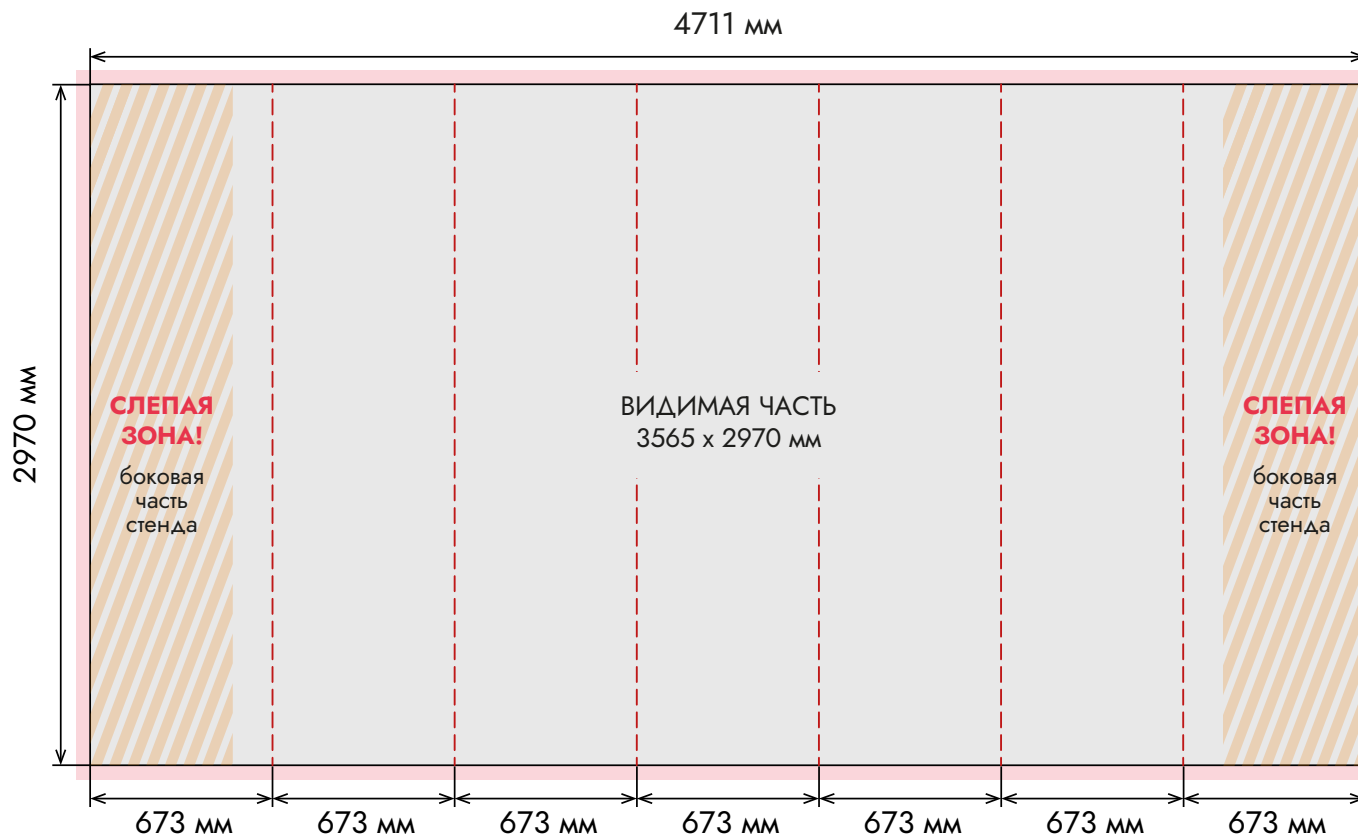
› При подготовке макета избегайте по возможности попадания важных графических элементов, текста, а также логотипов на линии стыковки.



› Макеты для Pop Up стендов высылайте цельным фотополотном, не разрезая на панели.

› Не размещайте важную графическую или текстовую информацию ближе 70 мм от каждого края макета.

● вылеты с каждой стороны по 3 мм





Pop Up Magnetic 6x3 (изогнутый)


Pop Up Magnetic 6x3 секции

Размер печатного полотна 5384 x 2235 мм

Размер видимой зоны 4238 x 2235 мм

ВАЖНО

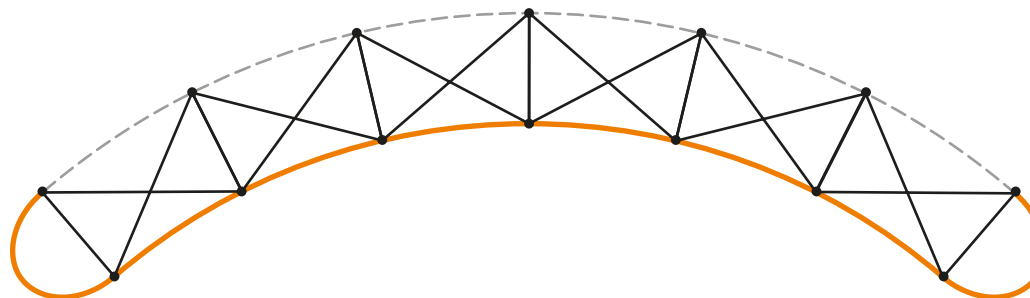
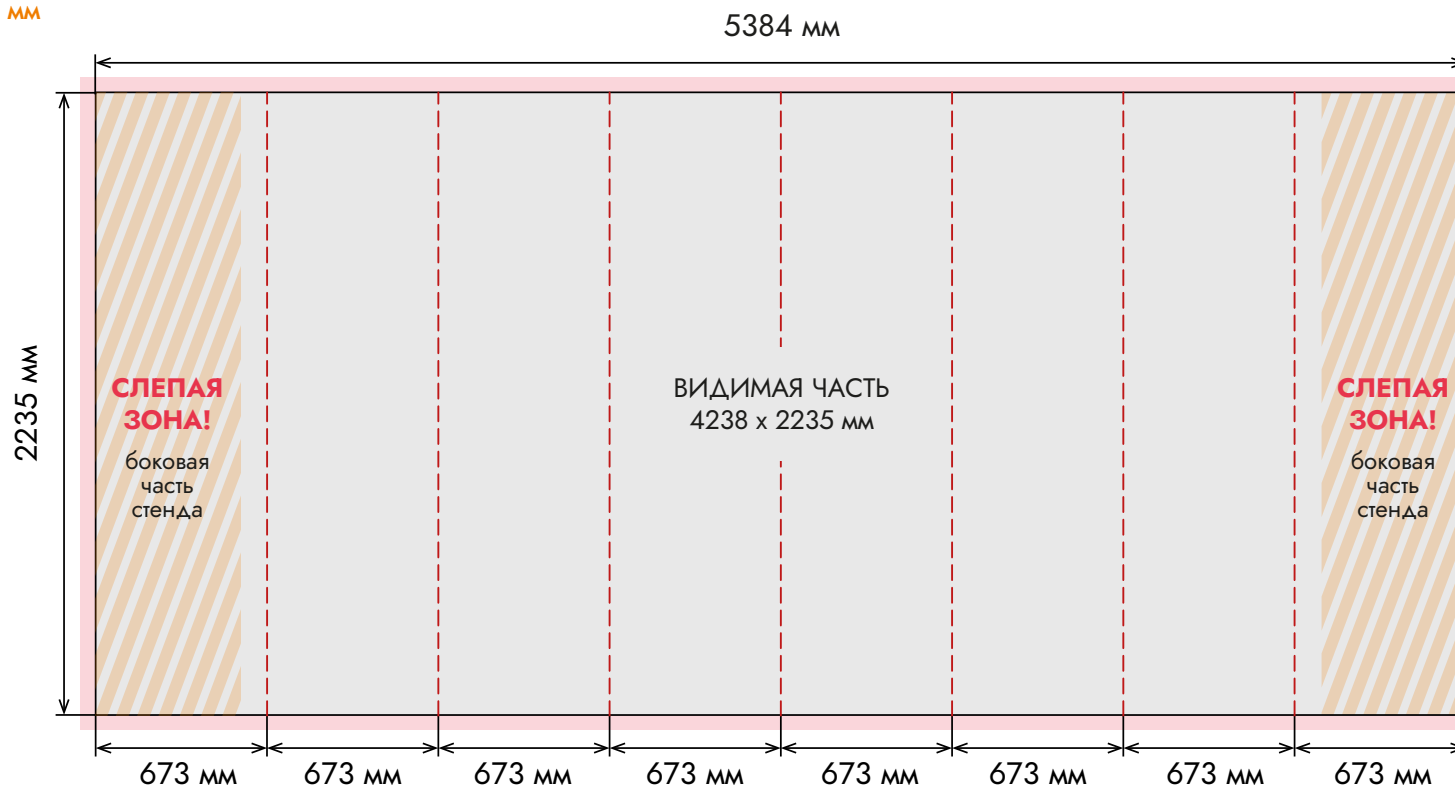
› При подготовке макета избегайте по возможности попадания важных графических элементов, текста, а также логотипов на линии стыковки.



› Макеты для Pop Up стендов высылайте цельным фотополотном, не разрезая на панели.

› Не размещайте важную графическую или текстовую информацию ближе 70 мм от каждого края макета.

● вылеты с каждой стороны по 3 мм





Pop Up Magnetic 6x4 (изогнутый)


Pop Up Magnetic 6x4 секции

Размер печатного полотна **5384 x 2970 мм**

Размер видимой зоны **4238 x 2970 мм**

ВАЖНО

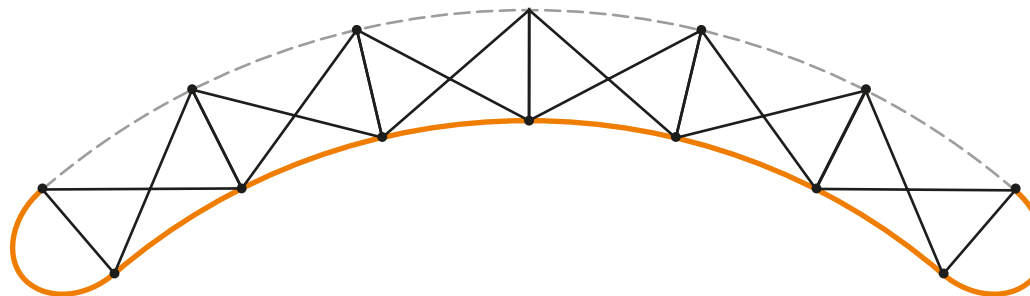
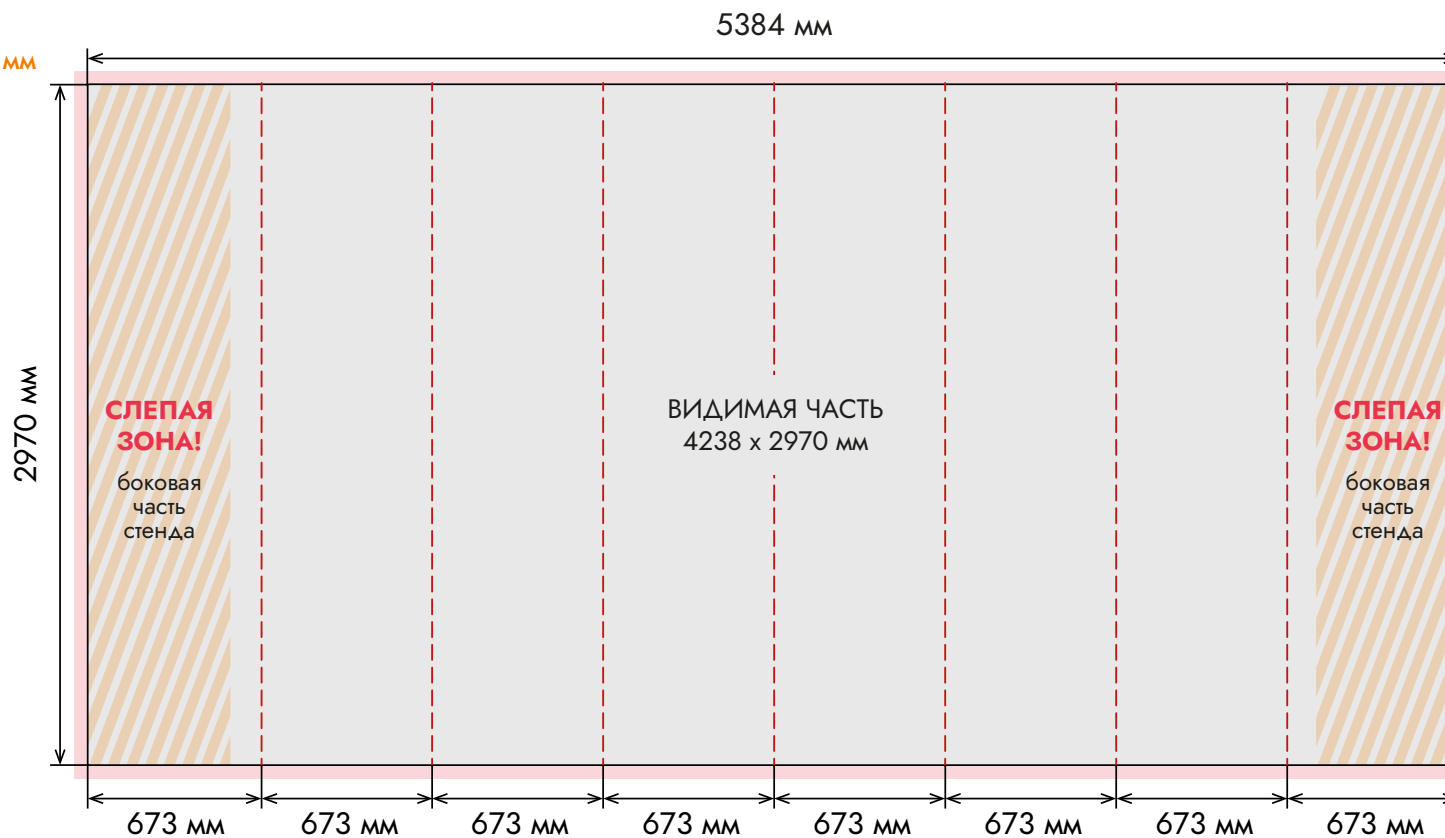
› При подготовке макета избегайте по возможности попадания важных графических элементов, текста, а также логотипов на линии стыковки.



› Макеты для Pop Up стендов высылайте цельным фотополотном, не разрезая на панели.

› Не размещайте важную графическую или текстовую информацию ближе 70 мм от каждого края макета.

● вылеты с каждой стороны по 3 мм





Pop Up Magnetic 1x3 (прямой)


Pop Up Magnetic 1x3 секции

Размер печатного полотна **2077 x 2235 мм**

Размер видимой зоны **931 x 2235 мм**

ВАЖНО

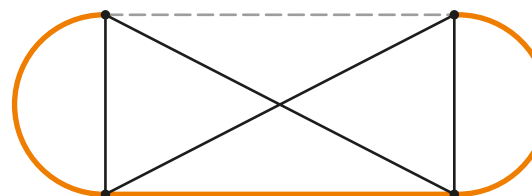
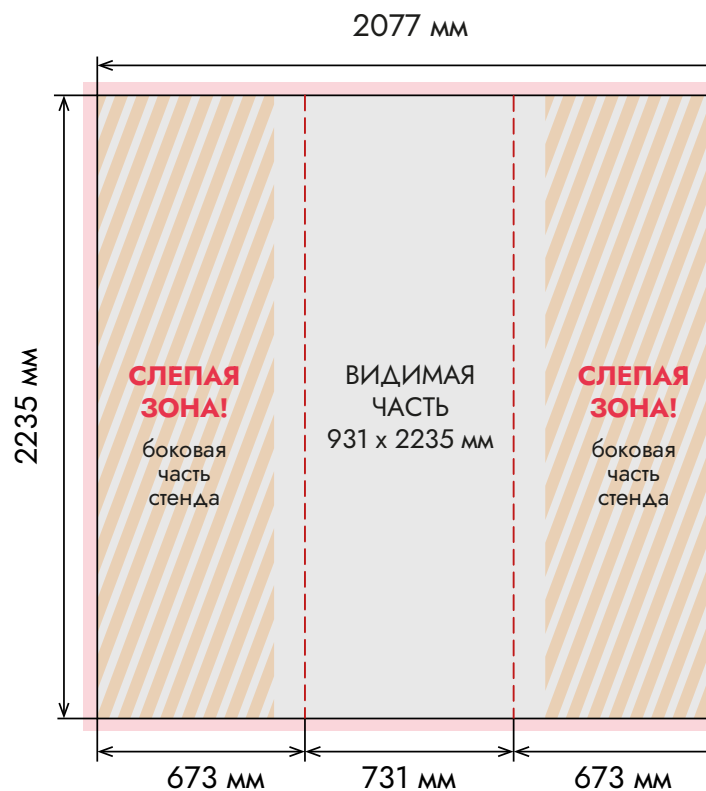
› При подготовке макета избегайте по возможности попадания важных графических элементов, текста, а также логотипов на линии стыковки.



› Макеты для Pop Up стендов высылайте цельным фотополотном, не разрезая на панели.

› Не размещайте важную графическую или текстовую информацию ближе 70 мм от каждого края макета.

● вылеты с каждой стороны по 3 мм





Pop Up Magnetic 1x4 (прямой)


Pop Up Magnetic 1x4 секции

Размер печатного полотна **2077 x 2970 мм**

Размер видимой зоны **931 x 2970 мм**

ВАЖНО

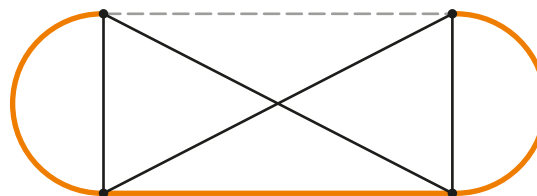
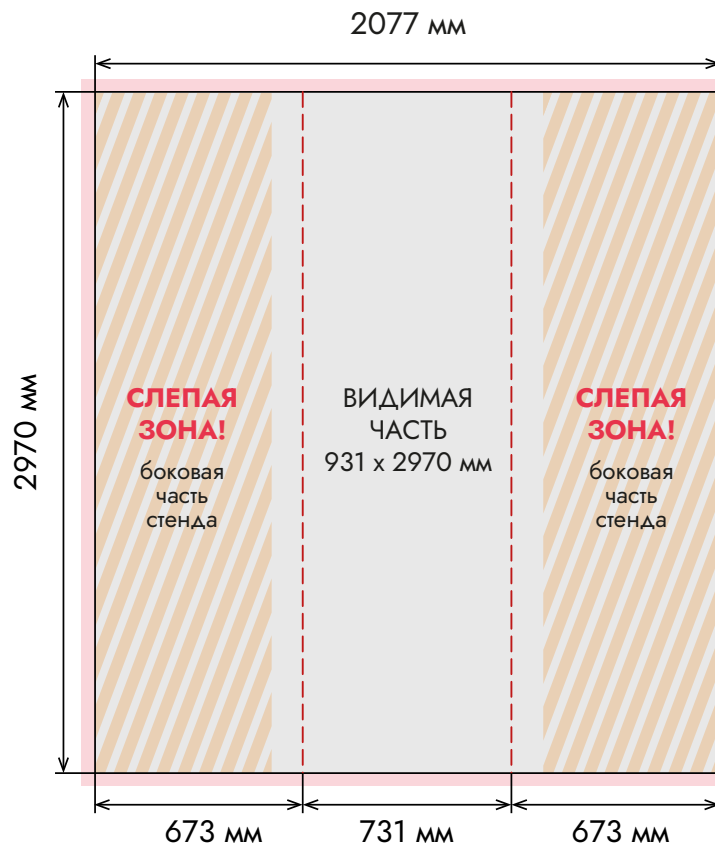
› При подготовке макета избегайте по возможности попадания важных графических элементов, текста, а также логотипов на линии стыковки.



› Макеты для Pop Up стендов высылайте цельным фотополотном, не разрезая на панели.

› Не размещайте важную графическую или текстовую информацию ближе 70 мм от каждого края макета.

● вылеты с каждой стороны по 3 мм





Pop Up Magnetic 2x3 (прямой)


Pop Up Magnetic 2x3 секции

Размер печатного полотна **2808 x 2235 мм**

Размер видимой зоны **1662 x 2235 мм**


ВАЖНО

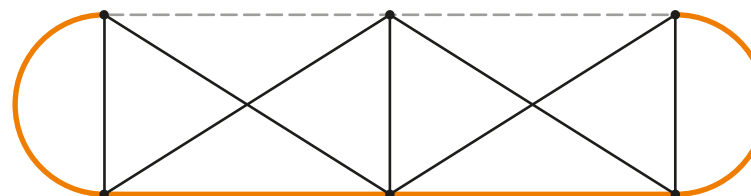
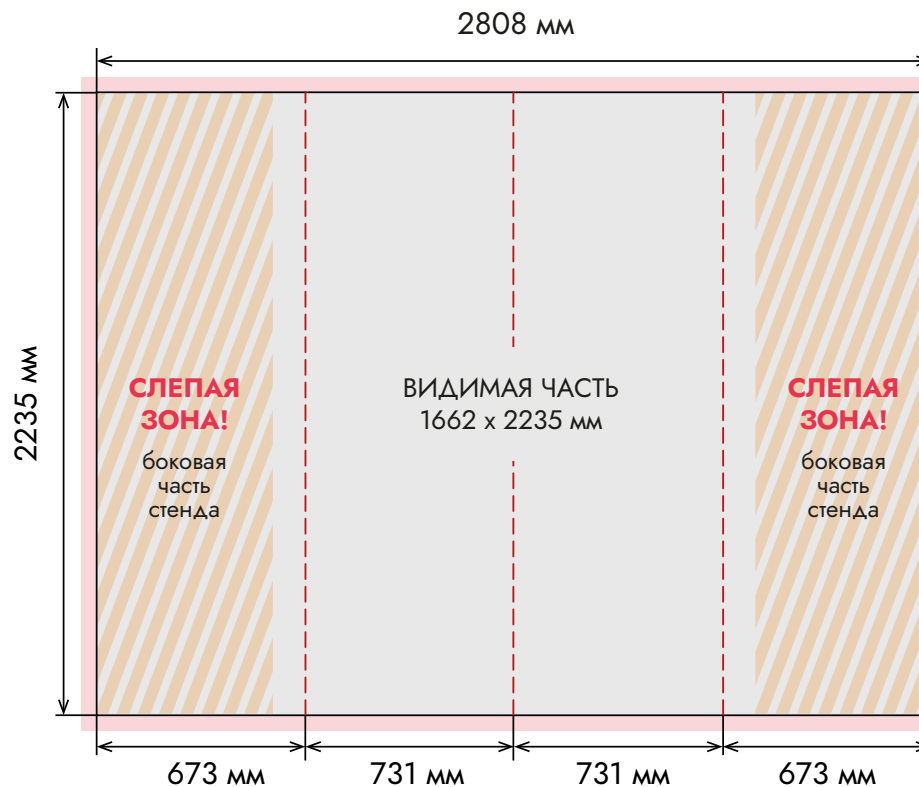
› При подготовке макета избегайте по возможности попадания важных графических элементов, текста, а также логотипов на линии стыковки.



› Макеты для Pop Up стендов высылайте цельным фотополотном, не разрезая на панели.

› Не размещайте важную графическую или текстовую информацию ближе 70 мм от каждого края макета.

 вылеты с каждой стороны по 3 мм





Pop Up Magnetic 2x4 (прямой)


Pop Up Magnetic 2x4 секции

Размер печатного полотна **2808 x 2970 мм**

Размер видимой зоны **1662 x 2970 мм**

ВАЖНО

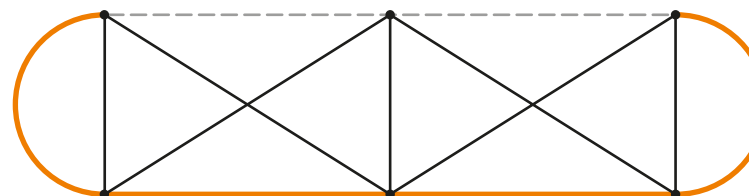
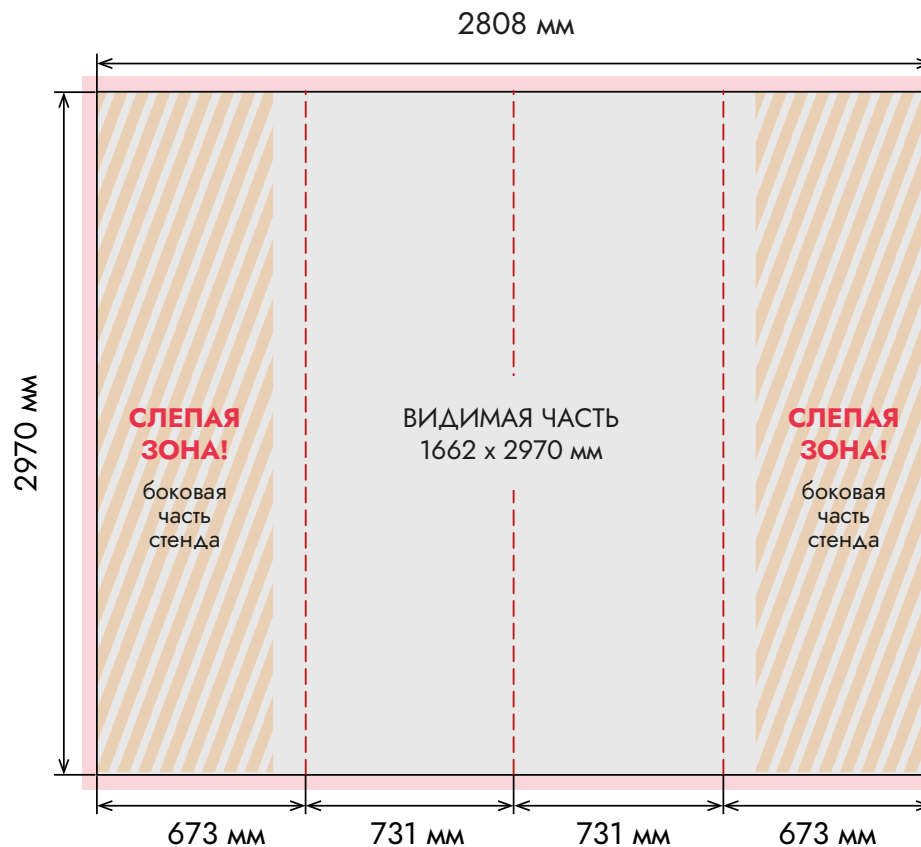
› При подготовке макета избегайте по возможности попадания важных графических элементов, текста, а также логотипов на линии стыковки.



› Макеты для Pop Up стендов высылайте цельным фотополотном, не разрезая на панели.

› Не размещайте важную графическую или текстовую информацию ближе 70 мм от каждого края макета.

● вылеты с каждой стороны по 3 мм





Pop Up Magnetic 3x3 (прямой)


Pop Up Magnetic 3x3 секции

Размер печатного полотна **3539 x 2235 мм**

Размер видимой зоны **2393 x 2235 мм**

ВАЖНО

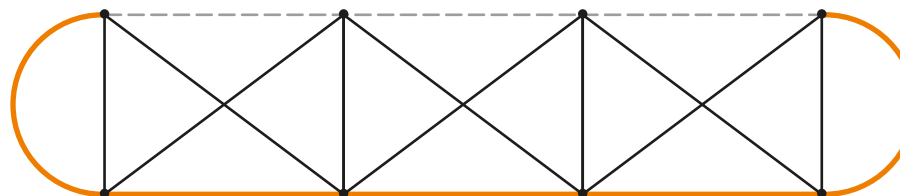
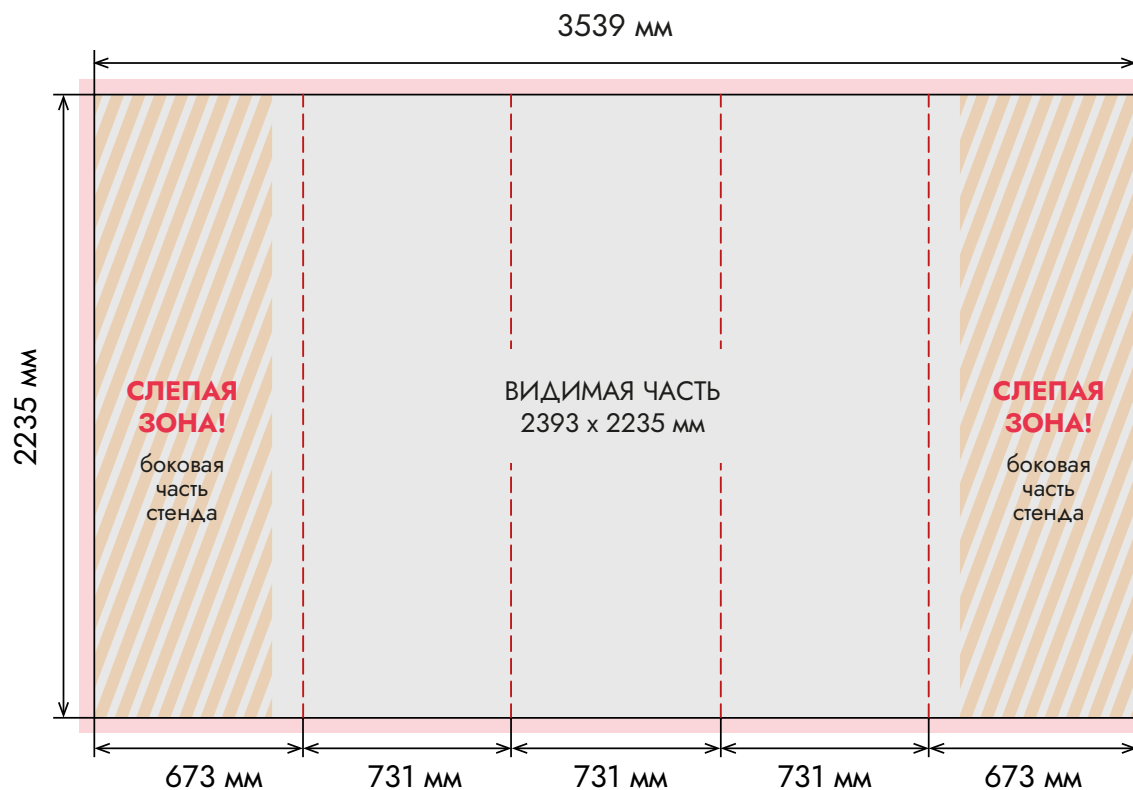
› При подготовке макета избегайте по возможности попадания важных графических элементов, текста, а также логотипов на линии стыковки.



› Макеты для Pop Up стендов высылайте цельным фотополотном, не разрезая на панели.

› Не размещайте важную графическую или текстовую информацию ближе 70 мм от каждого края макета.

● вылеты с каждой стороны по 3 мм





Pop Up Magnetic 3x4 (прямой)


Pop Up Magnetic 3x4 секции

Размер печатного полотна **3539 x 2970 мм**

Размер видимой зоны **2393 x 2970 мм**

ВАЖНО

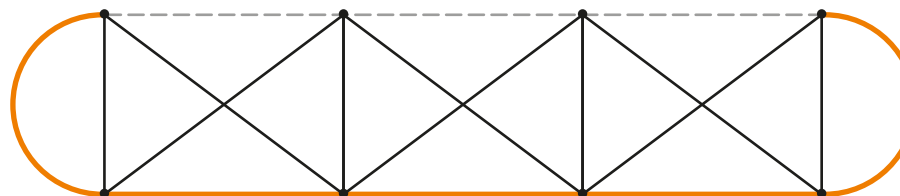
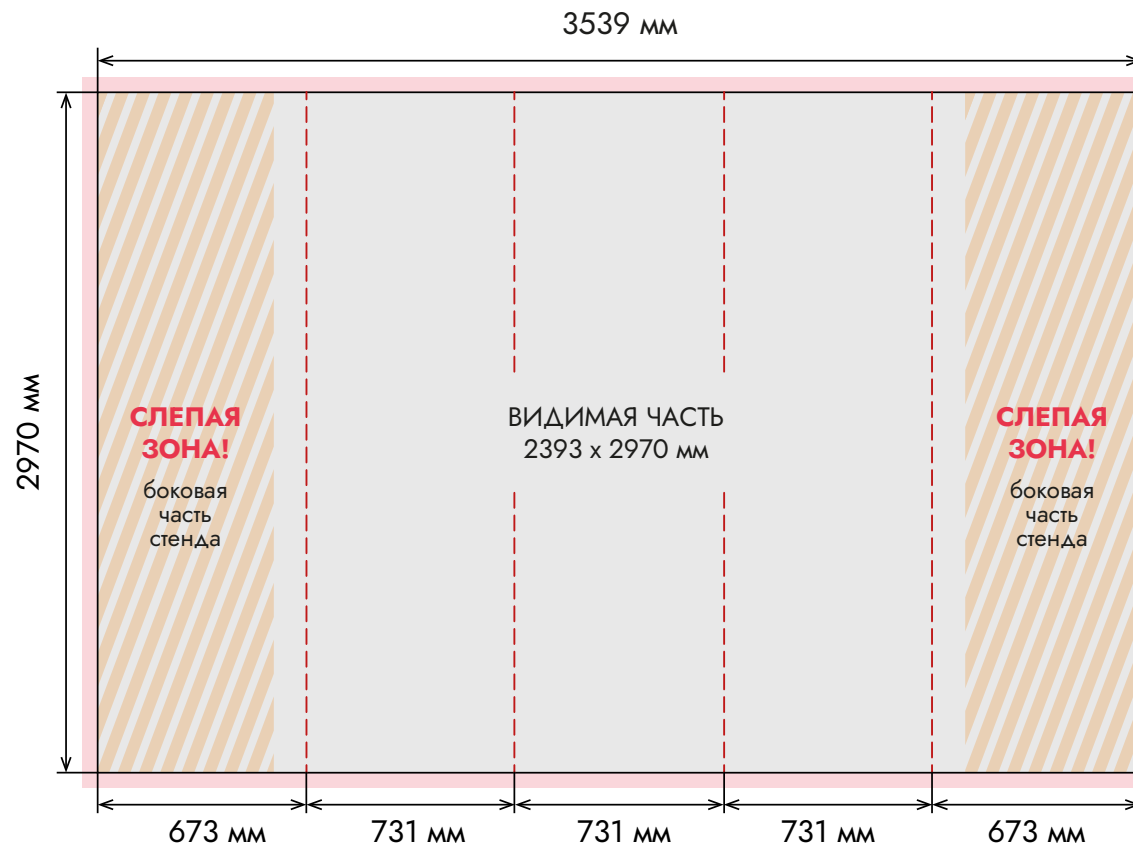
> При подготовке макета избегайте по возможности попадания важных графических элементов, текста, а также логотипов на линии стыковки.



> Макеты для Pop Up стендов высылайте цельным фотополотном, не разрезая на панели.

> Не размещайте важную графическую или текстовую информацию ближе 70 мм от каждого края макета.

● вылеты с каждой стороны по 3 мм





Pop Up Magnetic 4x3 (прямой)


Pop Up Magnetic 4x3 секции

Размер печатного полотна **4270 x 2235 мм**

Размер видимой зоны **3124 x 2235 мм**

ВАЖНО

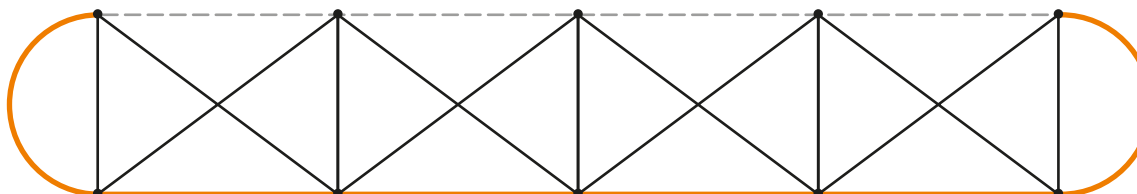

› При подготовке макета избегайте по возможности попадания важных графических элементов, текста, а также логотипов на линии стыковки.



› Макеты для Pop Up стендов высылайте цельным фотополотном, не разрезая на панели.

› Не размещайте важную графическую или текстовую информацию ближе 70 мм от каждого края макета.

● вылеты с каждой стороны по 3 мм





Pop Up Magnetic 4x4 (прямой)


Pop Up Magnetic 4x4 секции

Размер печатного полотна **4270 x 2970 мм**

Размер видимой зоны **3124 x 2970 мм**

ВАЖНО

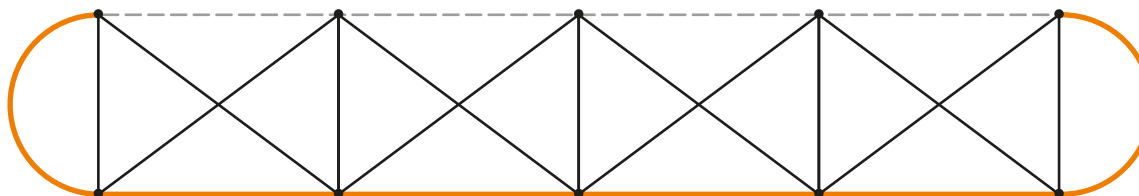
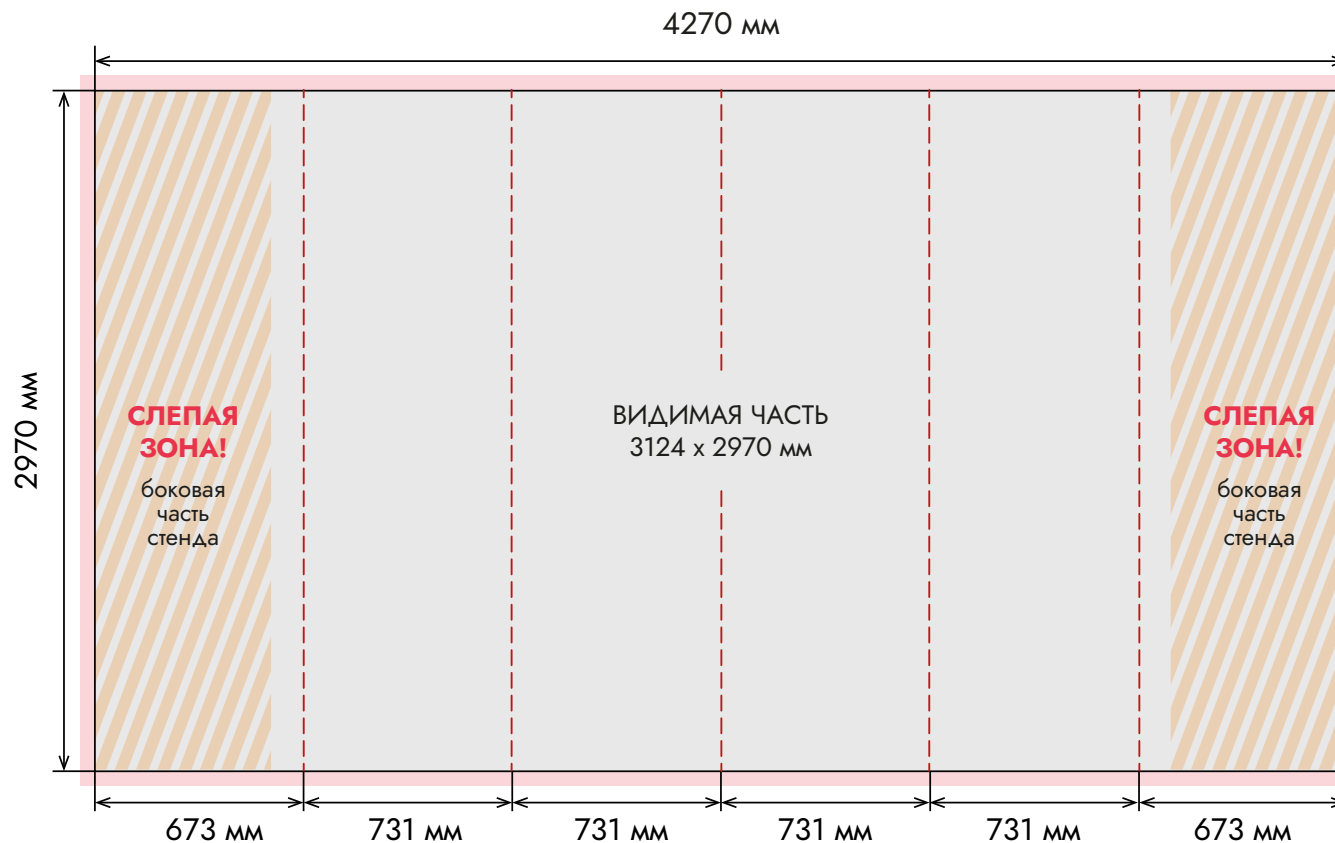
> При подготовке макета избегайте по возможности попадания важных графических элементов, текста, а также логотипов на линии стыковки.



> Макеты для Pop Up стендов высылайте цельным фотополотном, не разрезая на панели.

> Не размещайте важную графическую или текстовую информацию ближе 70 мм от каждого края макета.

● вылеты с каждой стороны по 3 мм





Pop Up Magnetic 5x3 (прямой)


Pop Up Magnetic 5x3 секции

Размер печатного полотна **5001 x 2235 мм**

Размер видимой зоны **3855 x 2235 мм**

ВАЖНО

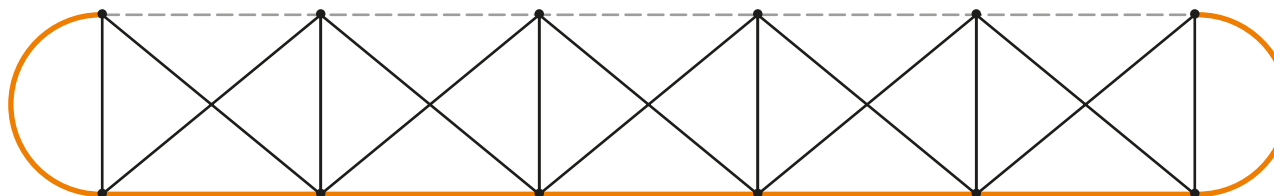
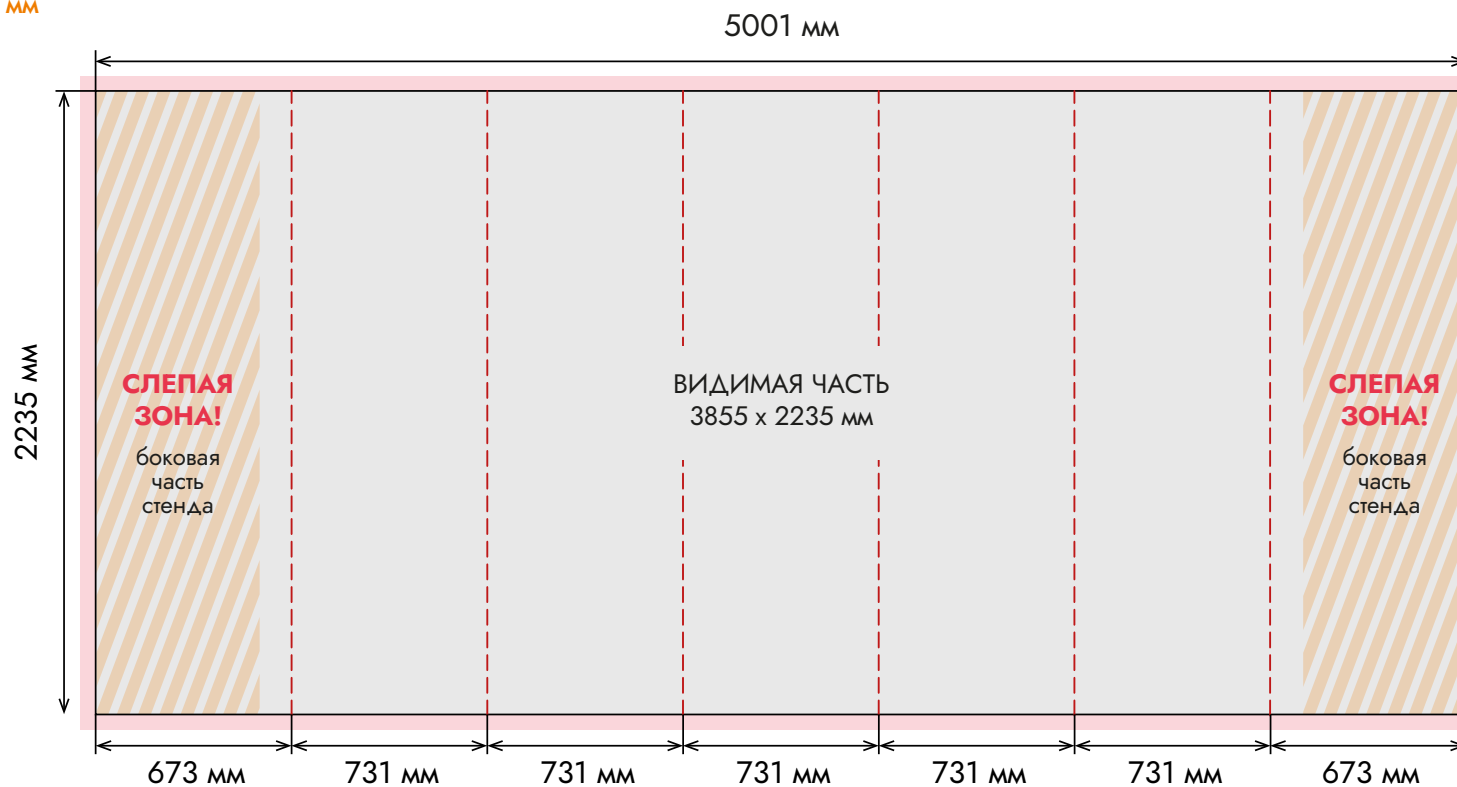
› При подготовке макета избегайте по возможности попадания важных графических элементов, текста, а также логотипов на линии стыковки.



› Макеты для Pop Up стендов высылайте цельным фотополотном, не разрезая на панели.

› Не размещайте важную графическую или текстовую информацию ближе 70 мм от каждого края макета.

● вылеты с каждой стороны по 3 мм





Pop Up Magnetic 5x4 (прямой)


Pop Up Magnetic 5x4 секции

Размер печатного полотна **5001 x 2970 мм**

Размер видимой зоны **3855 x 2970 мм**


ВАЖНО

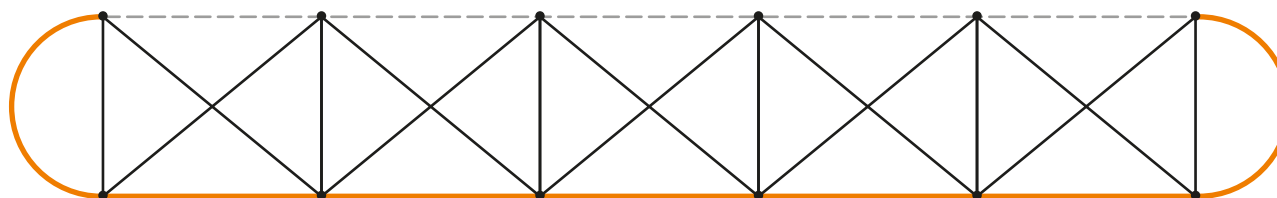
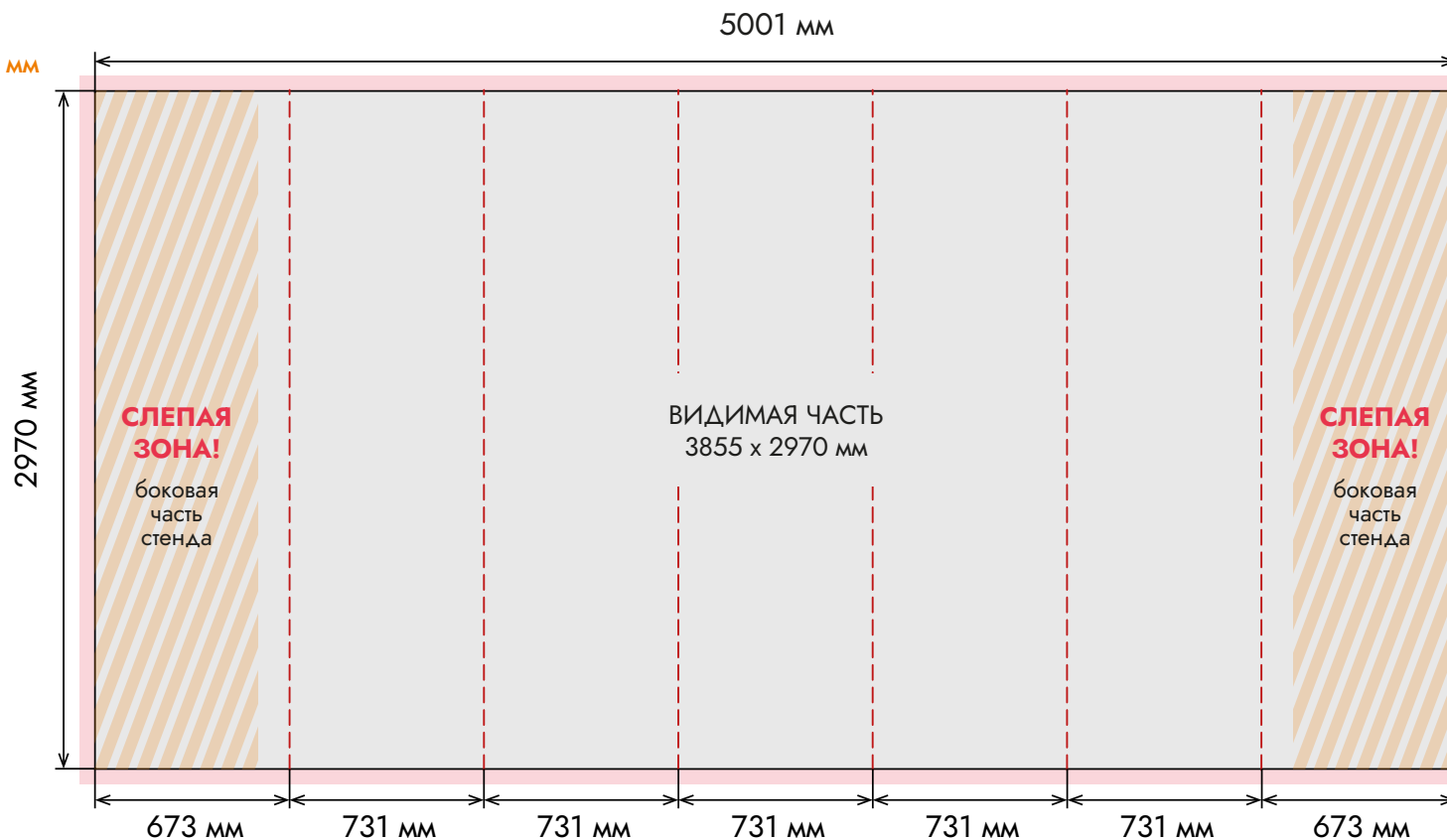
› При подготовке макета избегайте по возможности попадания важных графических элементов, текста, а также логотипов на линии стыковки.



› Макеты для Pop Up стендов высылайте цельным фотополотном, не разрезая на панели.

› Не размещайте важную графическую или текстовую информацию ближе 70 мм от каждого края макета.

 вылеты с каждой стороны по 3 мм





Pop Up Magnetic 6x3 (прямой)


Pop Up Magnetic 6x3 секции

Размер печатного полотна **5732 x 2235 мм**

Размер видимой зоны **4586 x 2235 мм**

ВАЖНО

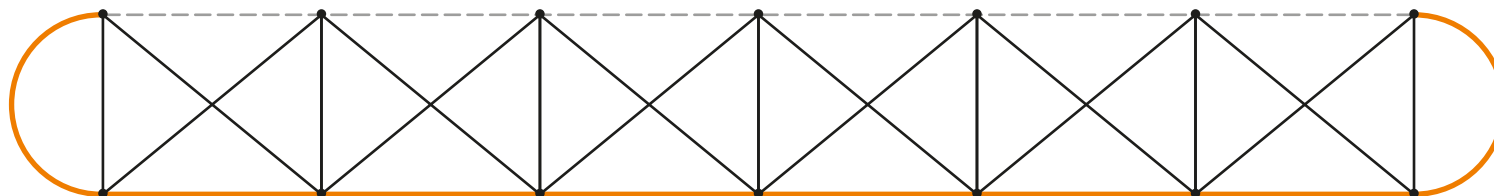
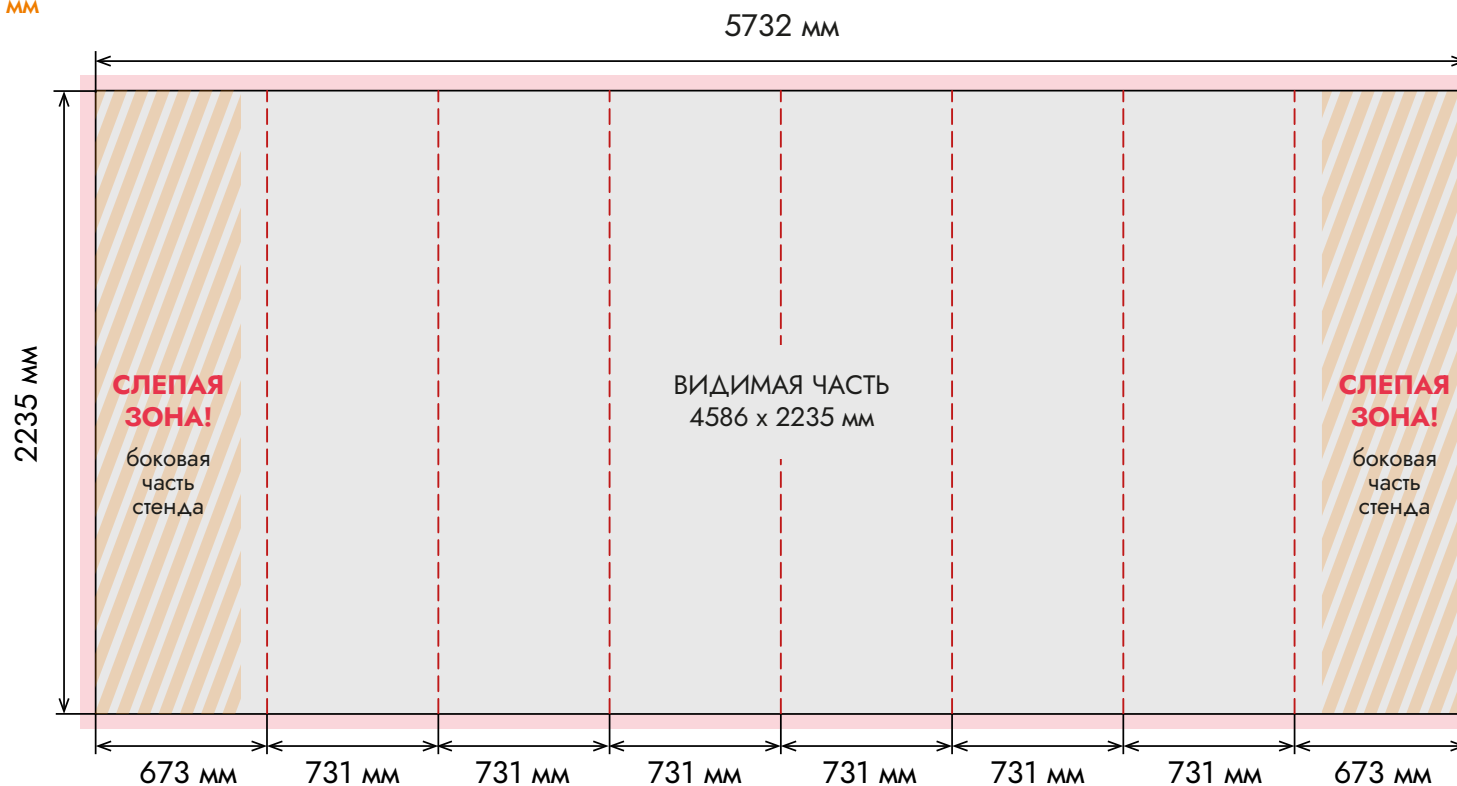
› При подготовке макета избегайте по возможности попадания важных графических элементов, текста, а также логотипов на линии стыковки.



› Макеты для Pop Up стендов высылайте цельным фотополотном, не разрезая на панели.

› Не размещайте важную графическую или текстовую информацию ближе 70 мм от каждого края макета.

● вылеты с каждой стороны по 3 мм





Pop Up Magnetic 6x4 (прямой)


Pop Up Magnetic 6x4 секции

Размер печатного полотна 5732 x 2970 мм

Размер видимой зоны 4586 x 2970 мм

ВАЖНО

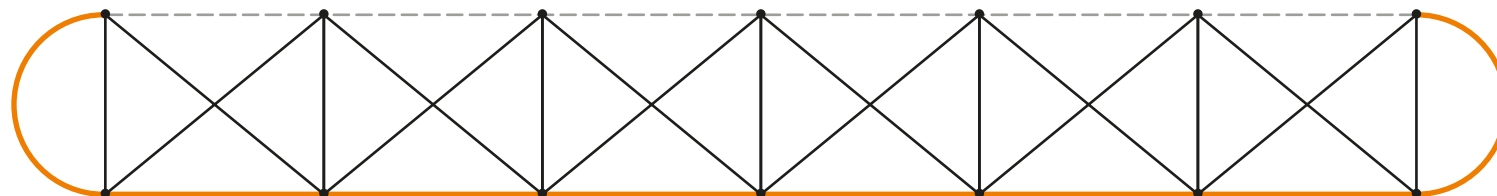
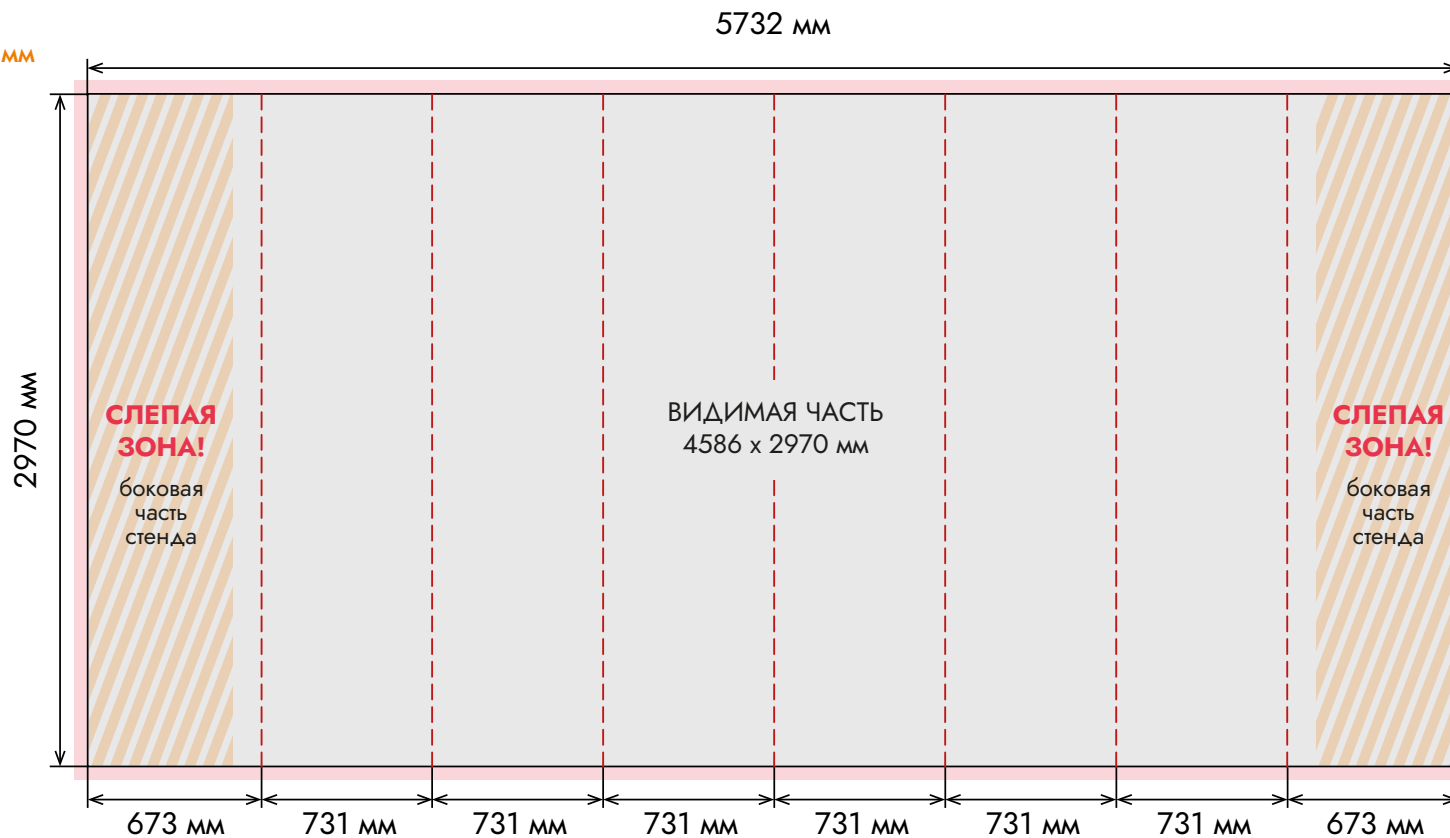
› При подготовке макета избегайте по возможности попадания важных графических элементов, текста, а также логотипов на линии стыковки.



› Макеты для Pop Up стендов высылайте цельным фотополотном, не разрезая на панели.

› Не размещайте важную графическую или текстовую информацию ближе 70 мм от каждого края макета.

● вылеты с каждой стороны по 3 мм





Pop Up Magnetic 1x3 (изогнутый двусторонний)

Pop Up Magnetic 1x3 секции сторона А

Размер печатного полотна **2019 x 2235 мм**

Размер видимой зоны **873 x 2235 мм**


Pop Up Magnetic 1x3 секции сторона Б

Размер печатного полотна **813 x 2235 мм**

Размер видимой зоны **1013 x 2235 мм**

ВАЖНО

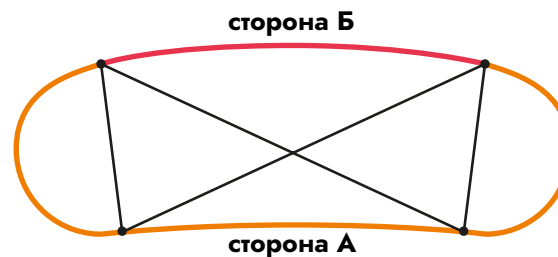
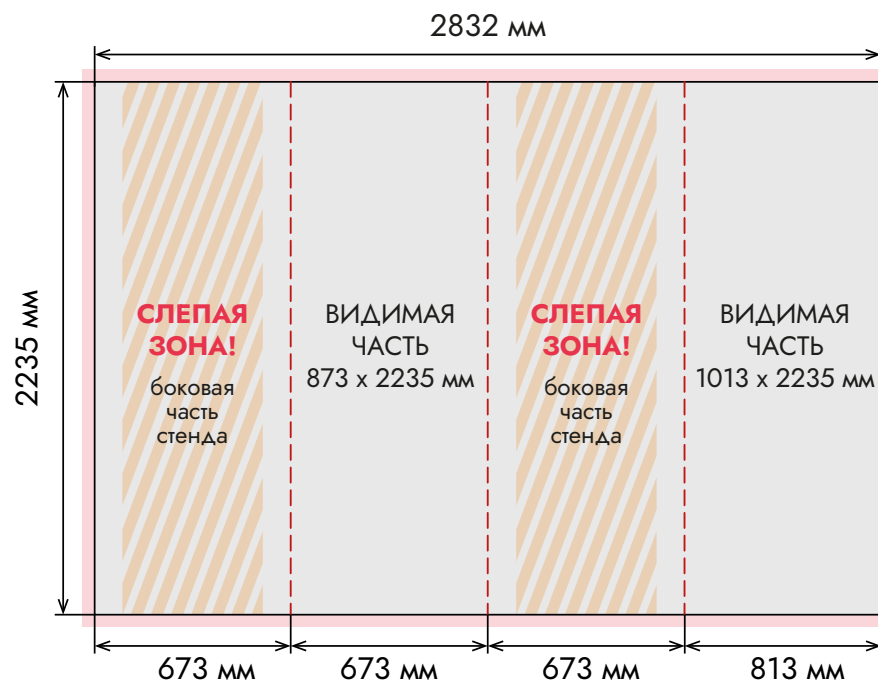
› При подготовке макета избегайте по возможности попадания важных графических элементов, текста, а также логотипов на линии стыковки.



› Макеты для Pop Up стендов высылайте цельным фотополотном, не разрезая на панели.

› Не размещайте важную графическую или текстовую информацию ближе 70 мм от каждого края макета.

● вылеты с каждой стороны по 3 мм





Pop Up Magnetic 1x4 (изогнутый двусторонний)

Pop Up Magnetic 1x4 секции сторона А

Размер печатного полотна **2019 x 2235 мм**

Размер видимой зоны **873 x 2235 мм**


Pop Up Magnetic 1x4 секции сторона Б

Размер печатного полотна **813 x 2235 мм**

Размер видимой зоны **1013 x 2235 мм**

ВАЖНО

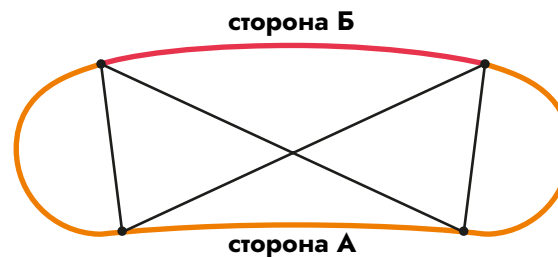
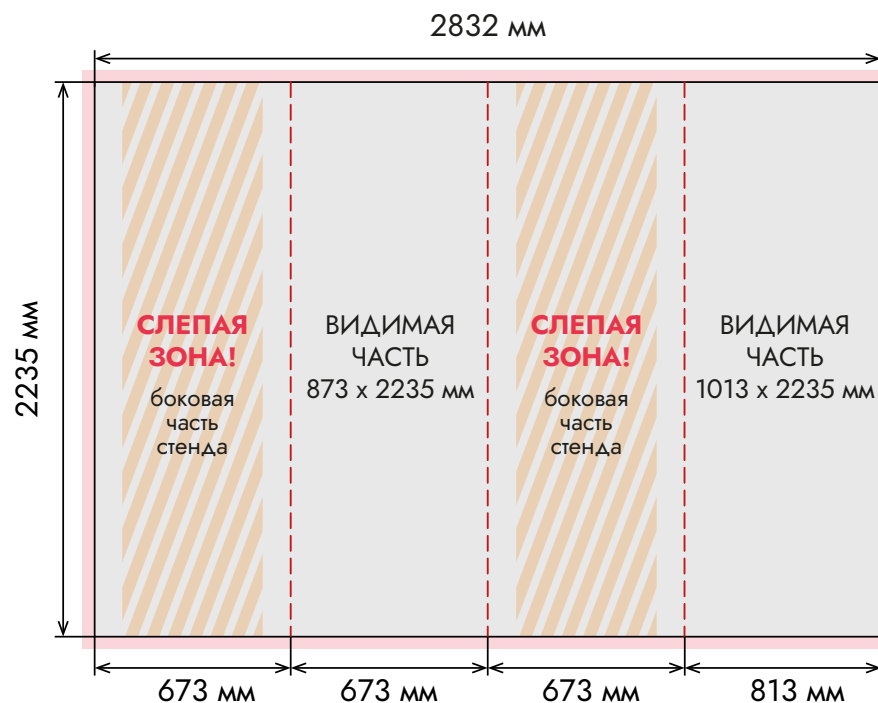
› При подготовке макета избегайте по возможности попадания важных графических элементов, текста, а также логотипов на линии стыковки.



› Макеты для Pop Up стендов высылайте цельным фотополотном, не разрезая на панели.

› Не размещайте важную графическую или текстовую информацию ближе 70 мм от каждого края макета.

● вылеты с каждой стороны по 3 мм





Pop Up Magnetic 2x3 (изогнутый двусторонний)

Pop Up Magnetic 2x3 секции сторона А

Размер печатного полотна **2692 x 2235 мм**

Размер видимой зоны **1546 x 2235 мм**


Pop Up Magnetic 2x3 секции сторона Б

Размер печатного полотна **1626 x 2235 мм**

Размер видимой зоны **1826 x 2235 мм**

ВАЖНО

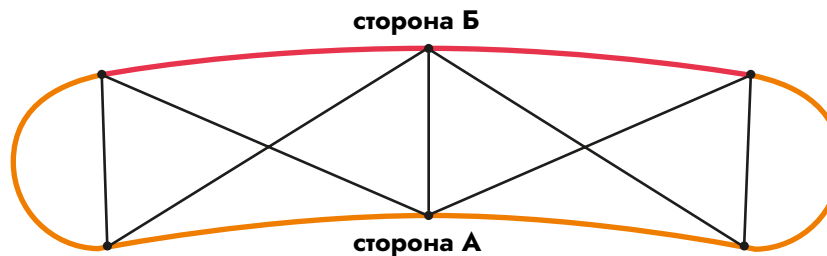
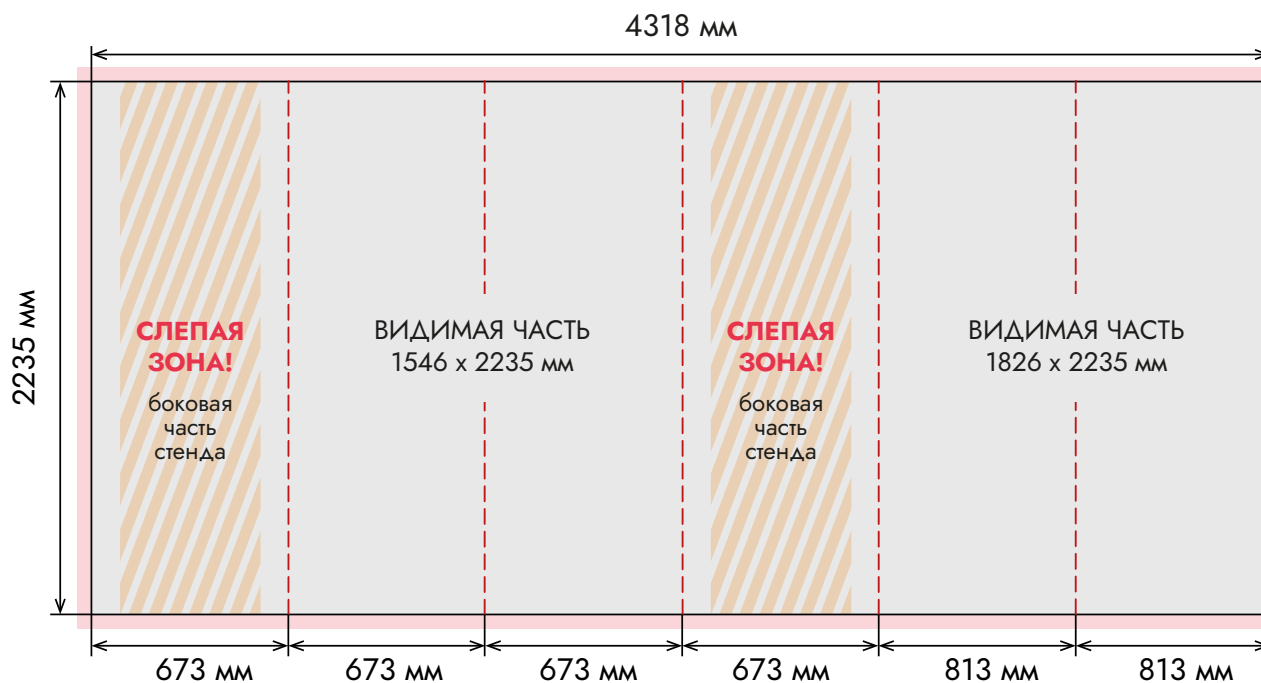
› При подготовке макета избегайте по возможности попадания важных графических элементов, текста, а также логотипов на линии стыковки.



› Макеты для Pop Up стендов высылайте цельным фотополотном, не разрезая на панели.

› Не размещайте важную графическую или текстовую информацию ближе 70 мм от каждого края макета.

● вылеты с каждой стороны по 3 мм





Pop Up Magnetic 2x4 (изогнутый двусторонний)

Pop Up Magnetic 2x4 секции сторона А

Размер печатного полотна **2692 x 2235 мм**

Размер видимой зоны **1546 x 2235 мм**


Pop Up Magnetic 2x4 секции сторона Б

Размер печатного полотна **1626 x 2235 мм**

Размер видимой зоны **1826 x 2235 мм**

ВАЖНО

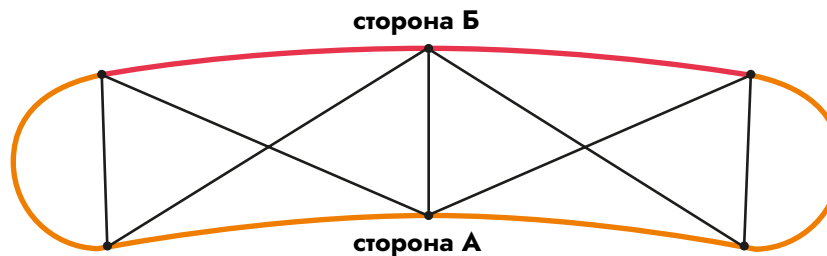
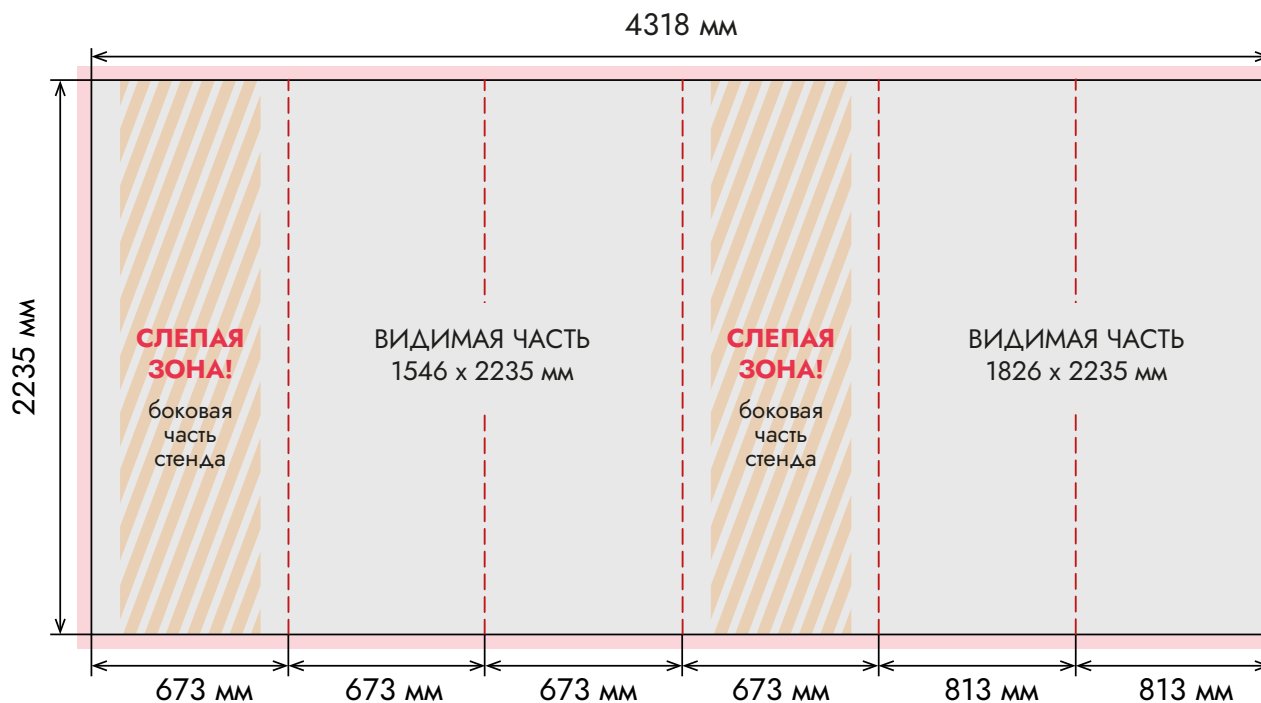
› При подготовке макета избегайте по возможности попадания важных графических элементов, текста, а также логотипов на линии стыковки.



› Макеты для Pop Up стендов высылайте цельным фотополотном, не разрезая на панели.

› Не размещайте важную графическую или текстовую информацию ближе 70 мм от каждого края макета.

● вылеты с каждой стороны по 3 мм





Pop Up Magnetic 3x3 (изогнутый двусторонний)

Pop Up Magnetic 3x3 секции сторона А


Размер печатного полотна **3365 x 2235 мм**

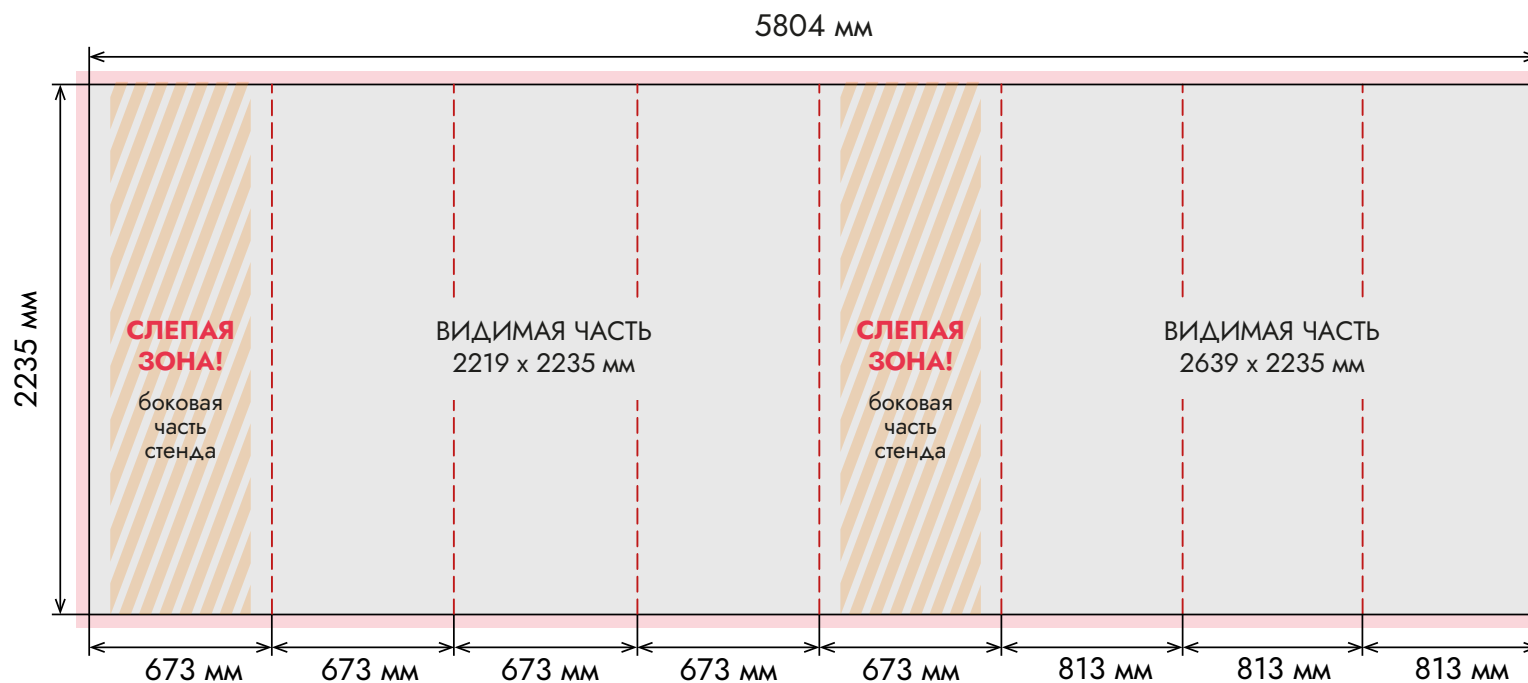
Размер видимой зоны **2219 x 2235 мм**

Pop Up Magnetic 3x3 секции сторона Б

Размер печатного полотна **2439 x 2235 мм**

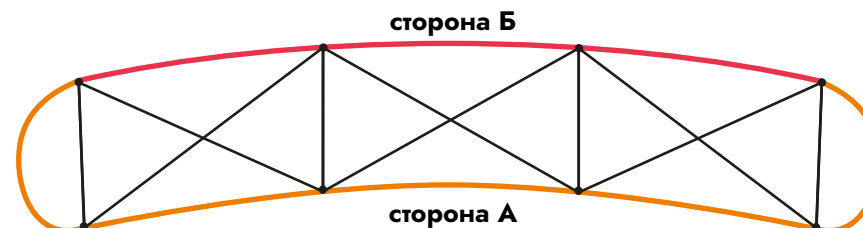
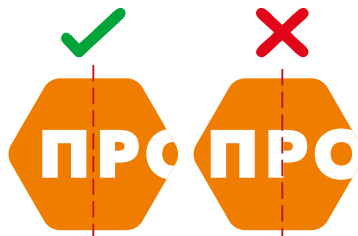
Размер видимой зоны **2639 x 2235 мм**

 вылеты с каждой стороны по 3 мм



ВАЖНО

- › При подготовке макета избегайте по возможности попадания важных графических элементов, текста, а также логотипов на линии стыковки.
- › Макеты для Pop Up стендов высылайте цельным фотополотном, не разрезая на панели.
- › Не размещайте важную графическую или текстовую информацию ближе 70 мм от каждого края макета.





Pop Up Magnetic 3x4 (изогнутый двусторонний)

Pop Up Magnetic 3x4 секции сторона А


Размер печатного полотна **3365 x 2235 мм**

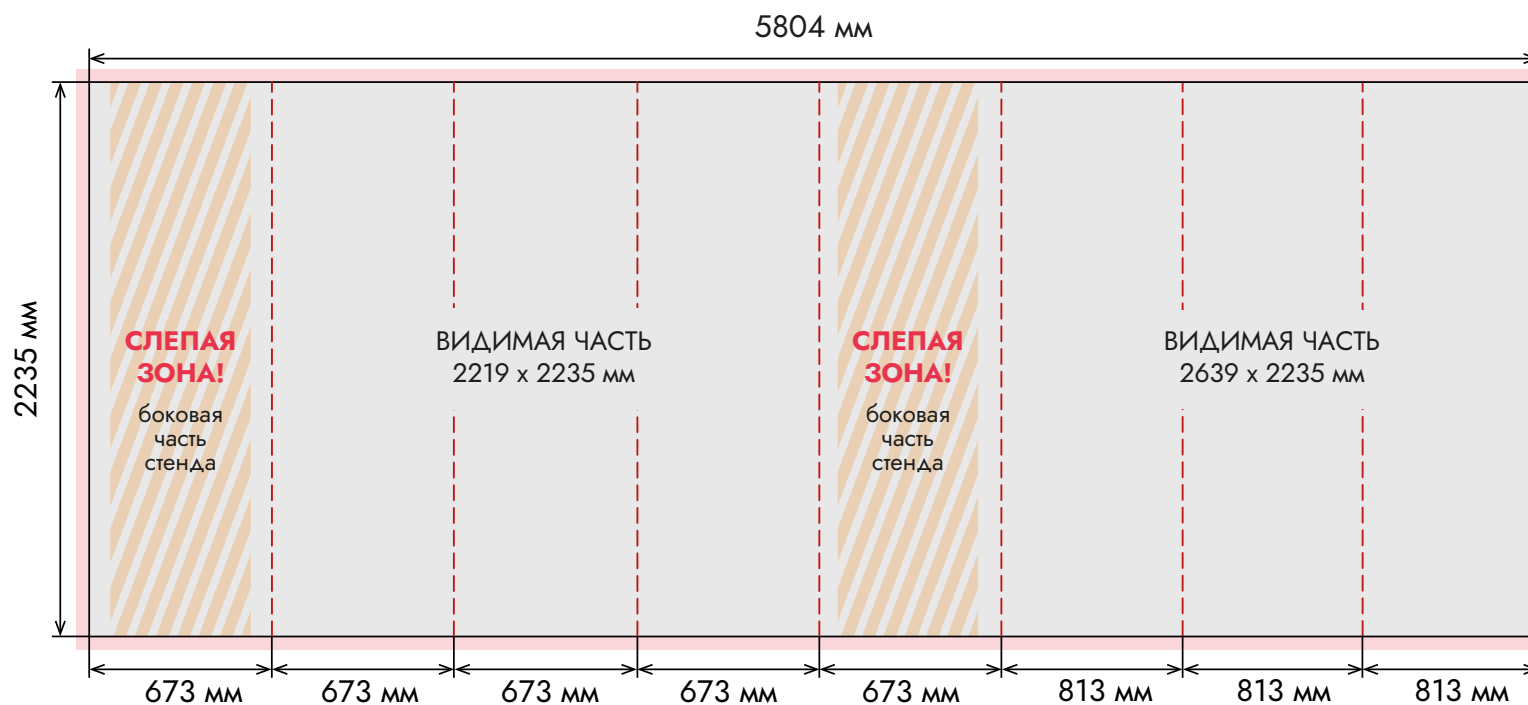
Размер видимой зоны **2219 x 2235 мм**

Pop Up Magnetic 3x4 секции сторона Б

Размер печатного полотна **2439 x 2235 мм**

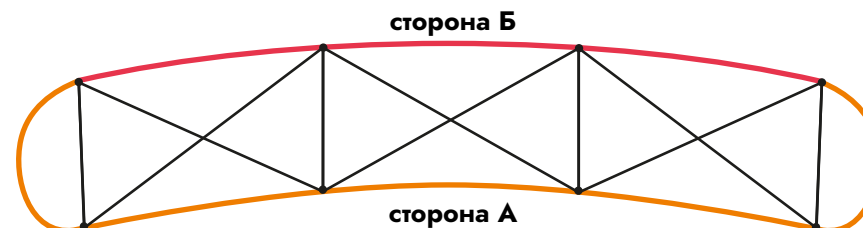
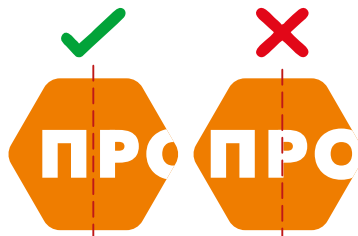
Размер видимой зоны **2639 x 2235 мм**

 вылеты с каждой стороны по 3 мм



ВАЖНО

- › При подготовке макета избегайте по возможности попадания важных графических элементов, текста, а также логотипов на линии стыковки.
- › Макеты для Pop Up стендов высылайте цельным фотополотном, не разрезая на панели.
- › Не размещайте важную графическую или текстовую информацию ближе 70 мм от каждого края макета.





Pop Up Magnetic 4x3 (изогнутый двусторонний)

Pop Up Magnetic 4x3 секции сторона А


Размер печатного полотна **4038 x 2235 мм**

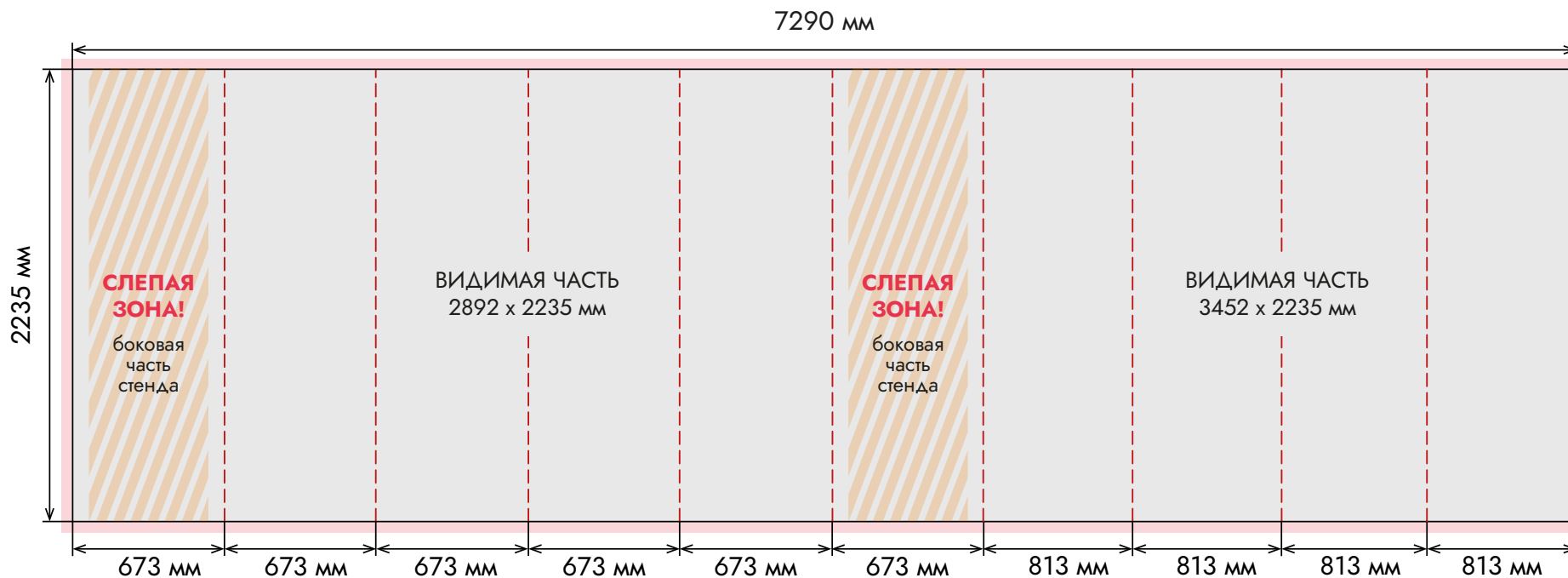
Размер видимой зоны **2892 x 2235 мм**

Pop Up Magnetic 4x3 секции сторона Б

Размер печатного полотна **3252 x 2235 мм**

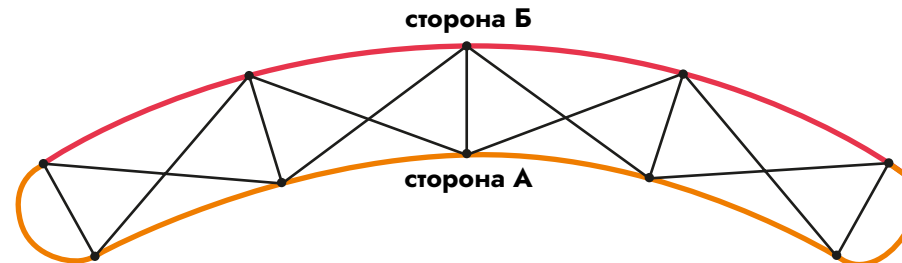
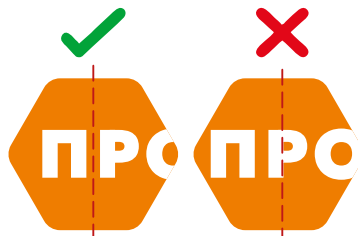
Размер видимой зоны **3452 x 2235 мм**

 вылеты с каждой стороны по 3 мм



ВАЖНО

- › При подготовке макета избегайте по возможности попадания важных графических элементов, текста, а также логотипов на линии стыковки.
- › Макеты для Pop Up стендов высылайте цельным фотополотном, не разрезая на панели.
- › Не размещайте важную графическую или текстовую информацию ближе 70 мм от каждого края макета.





Pop Up Magnetic 4x4 (изогнутый двусторонний)

Pop Up Magnetic 4x4 секции сторона А


Размер печатного полотна **4038 x 2235 мм**

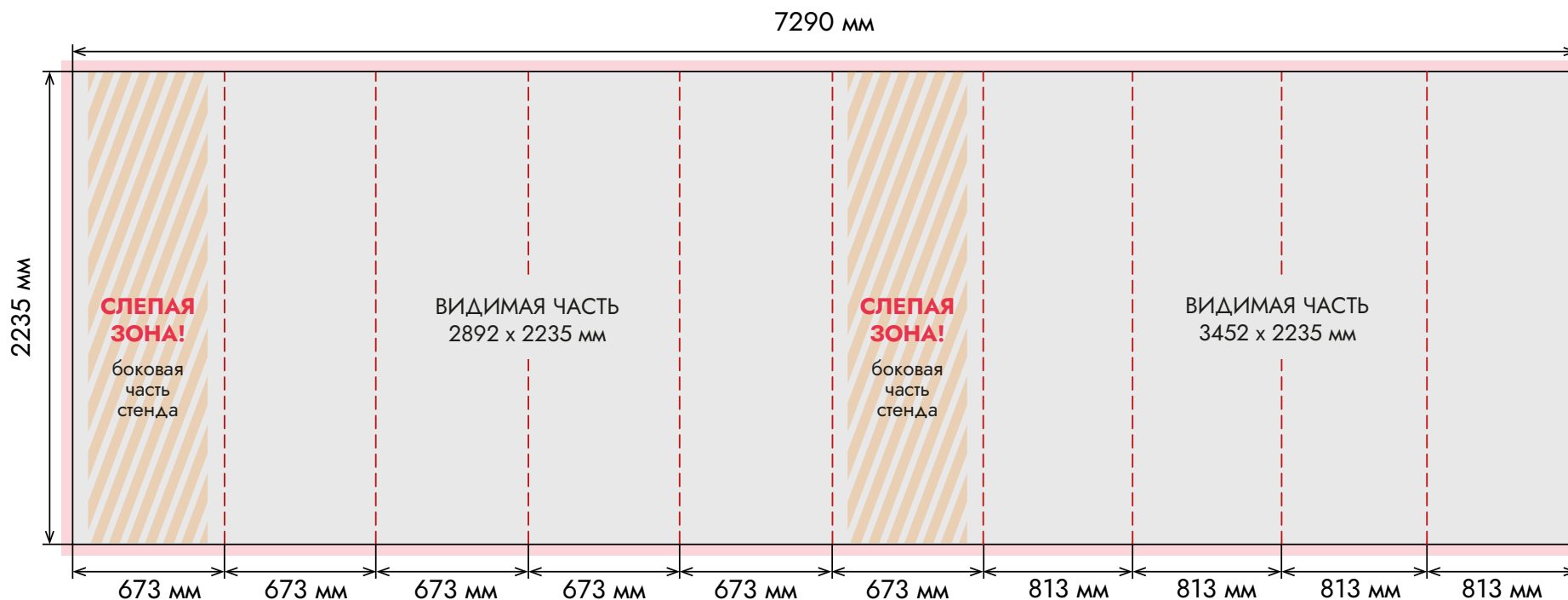
Размер видимой зоны **2892 x 2235 мм**

Pop Up Magnetic 4x4 секции сторона Б

Размер печатного полотна **3252 x 2235 мм**

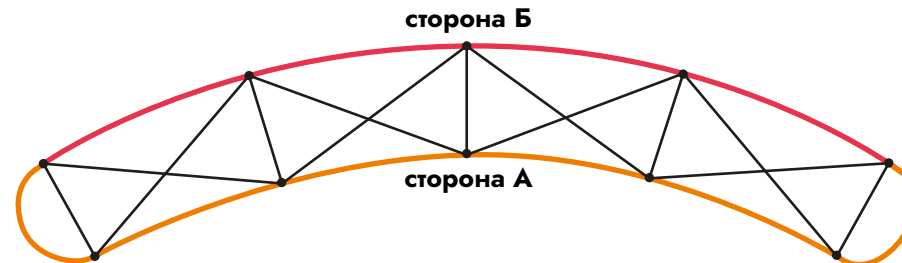
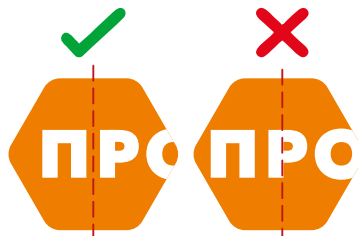
Размер видимой зоны **3452 x 2235 мм**

 вылеты с каждой стороны по 3 мм



ВАЖНО

- › При подготовке макета избегайте по возможности попадания важных графических элементов, текста, а также логотипов на линии стыковки.
- › Макеты для Pop Up стендов высылайте цельным фотополотном, не разрезая на панели.
- › Не размещайте важную графическую или текстовую информацию ближе 70 мм от каждого края макета.





Pop Up Magnetic 5x3 (изогнутый двусторонний)

Pop Up Magnetic 5x3 секции сторона А


Размер печатного полотна **4711 x 2235 мм**

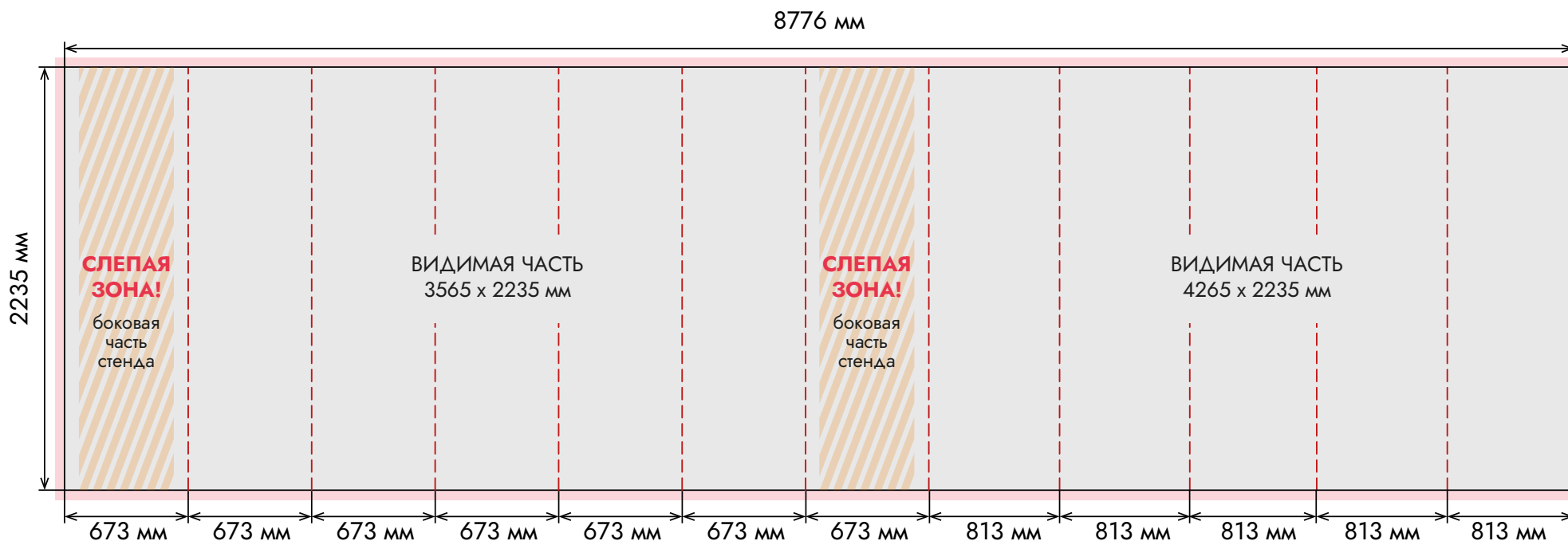
Размер видимой зоны **3565 x 2235 мм**

Pop Up Magnetic 5x3 секции сторона Б

Размер печатного полотна **4065 x 2235 мм**

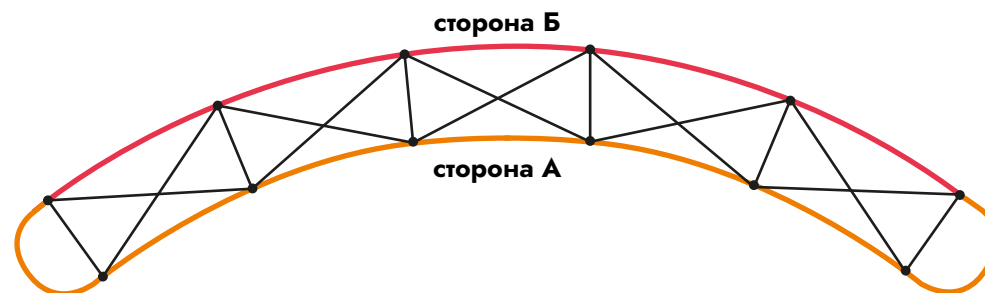
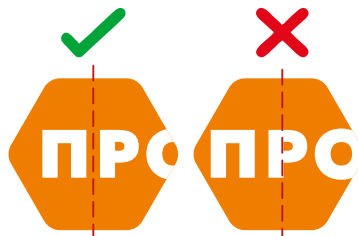
Размер видимой зоны **4265 x 2235 мм**

 вылеты с каждой стороны по 3 мм



ВАЖНО

- › При подготовке макета избегайте по возможности попадания важных графических элементов, текста, а также логотипов на линии стыковки.
- › Макеты для Pop Up стендов высылайте цельным фотополотном, не разрезая на панели.
- › Не размещайте важную графическую или текстовую информацию ближе 70 мм от каждого края макета.





Pop Up Magnetic 5x4 (изогнутый двусторонний)

Pop Up Magnetic 5x4 секции сторона А


Размер печатного полотна **4711 x 2235 мм**

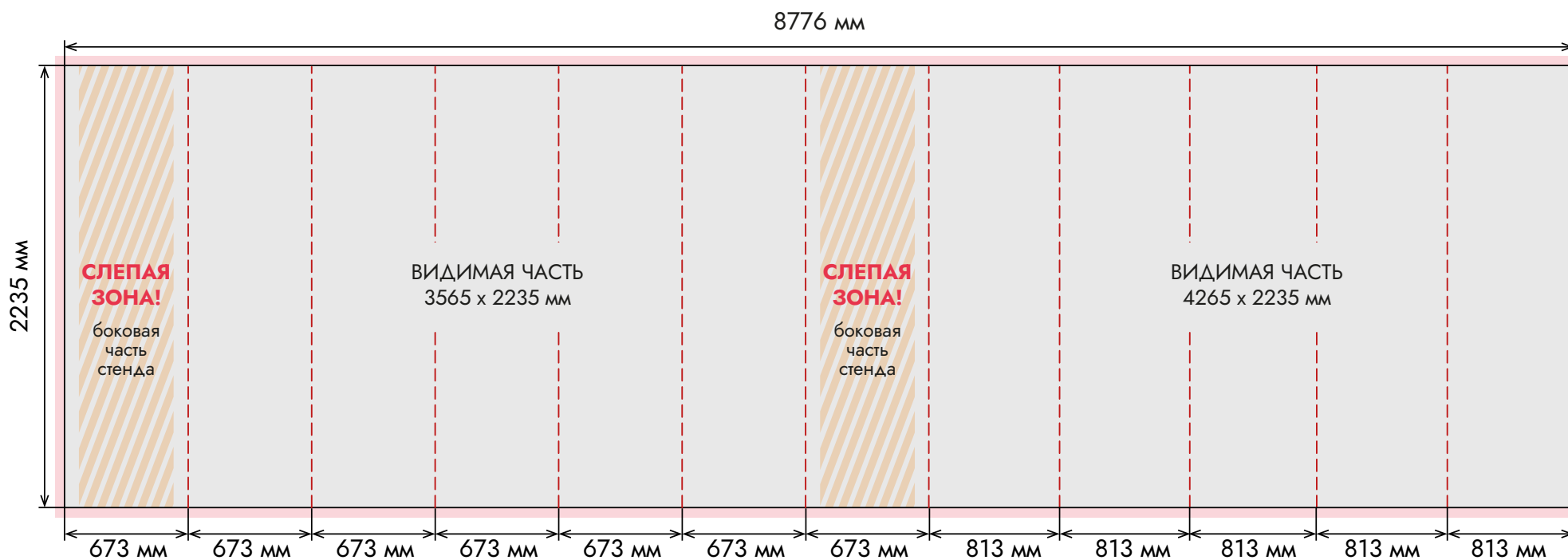
Размер видимой зоны **3565 x 2235 мм**

Pop Up Magnetic 5x4 секции сторона Б

Размер печатного полотна **4065 x 2235 мм**

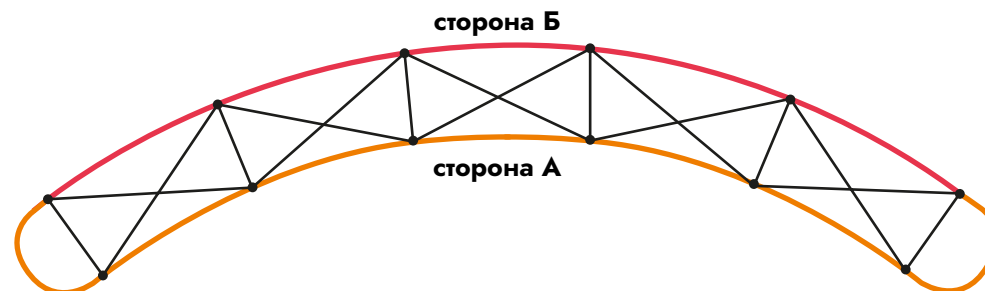
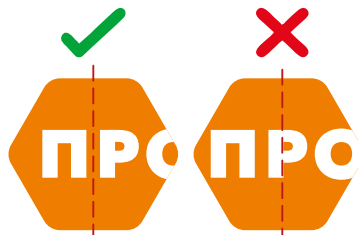
Размер видимой зоны **4265 x 2235 мм**

 вылеты с каждой стороны по 3 мм



ВАЖНО

- › При подготовке макета избегайте по возможности попадания важных графических элементов, текста, а также логотипов на линии стыковки.
- › Макеты для Pop Up стендов высылайте цельным фотополотном, не разрезая на панели.
- › Не размещайте важную графическую или текстовую информацию ближе 70 мм от каждого края макета.





Pop Up Magnetic 1x3 (прямой двусторонний)

Pop Up Magnetic 1x3 секции сторона А

Размер печатного полотна **2077 x 2235 мм**

Размер видимой зоны **931 x 2235 мм**


Pop Up Magnetic 1x3 секции сторона Б

Размер печатного полотна **731 x 2235 мм**

Размер видимой зоны **931 x 2235 мм**

ВАЖНО

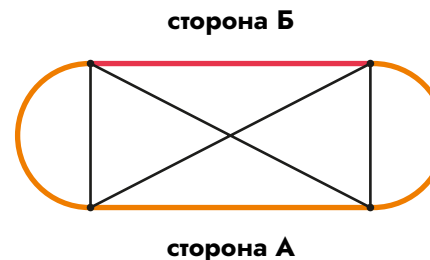
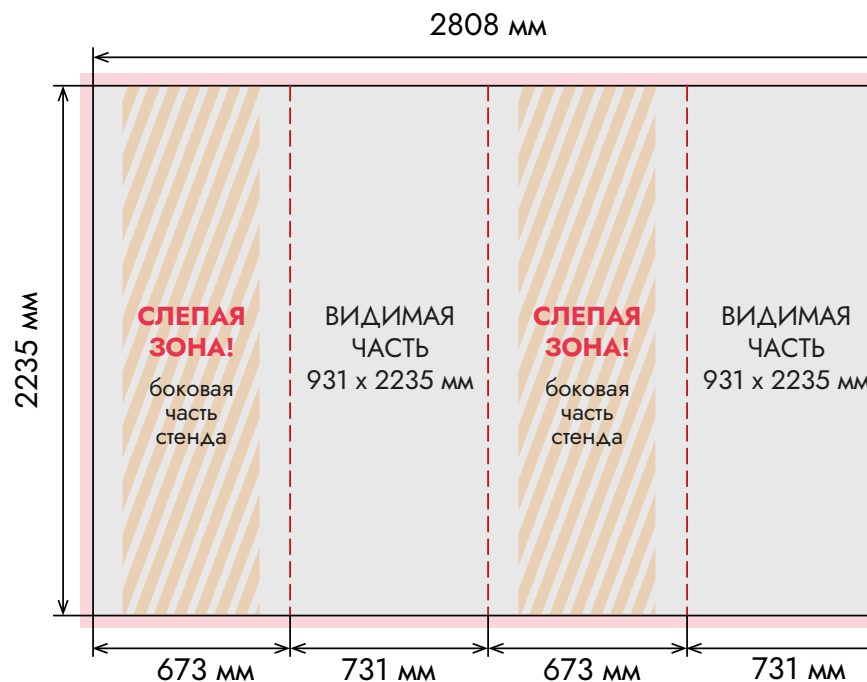
> При подготовке макета избегайте по возможности попадания важных графических элементов, текста, а также логотипов на линии стыковки.



> Макеты для Pop Up стендов высылайте цельным фотополотном, не разрезая на панели.

> Не размещайте важную графическую или текстовую информацию ближе 70 мм от каждого края макета.

● вылеты с каждой стороны по 3 мм





Pop Up Magnetic 1x4 (прямой двусторонний)

Pop Up Magnetic 1x4 секции сторона А

Размер печатного полотна **2077 x 2970 мм**

Размер видимой зоны **931 x 2970 мм**


Pop Up Magnetic 1x4 секции сторона Б

Размер печатного полотна **731 x 2970 мм**

Размер видимой зоны **931 x 2970 мм**

ВАЖНО

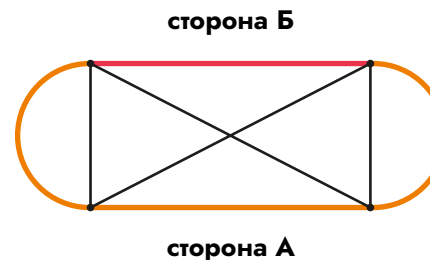
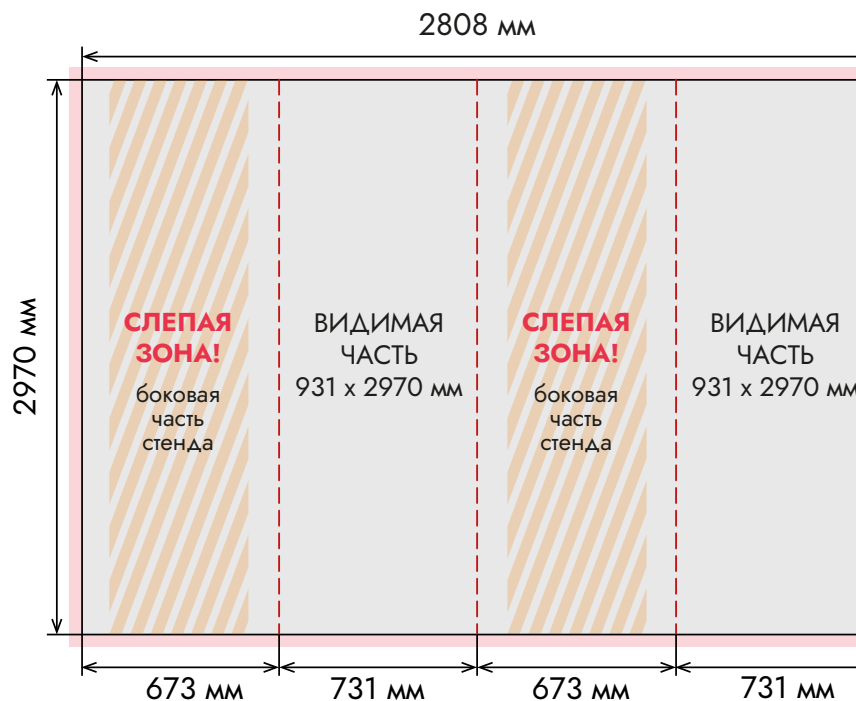
› При подготовке макета избегайте по возможности попадания важных графических элементов, текста, а также логотипов на линии стыковки.



› Макеты для Pop Up стендов высылайте цельным фотополотном, не разрезая на панели.

› Не размещайте важную графическую или текстовую информацию ближе 70 мм от каждого края макета.

● вылеты с каждой стороны по 3 мм





Pop Up Magnetic 2x3 (прямой двусторонний)

Pop Up Magnetic 2x3 секции сторона А


Размер печатного полотна **2808 x 2235 мм**

Размер видимой зоны **1662 x 2235 мм**

Pop Up Magnetic 2x3 секции сторона Б


Размер печатного полотна **1462 x 2235 мм**

Размер видимой зоны **1662 x 2235 мм**

 вылеты с каждой стороны по 3 мм


ВАЖНО

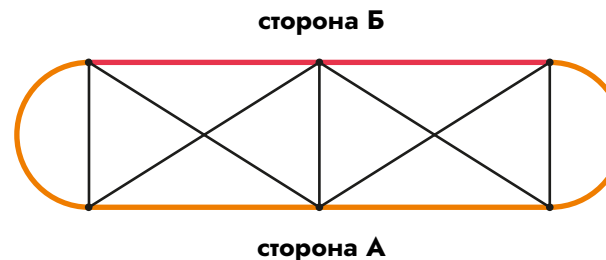
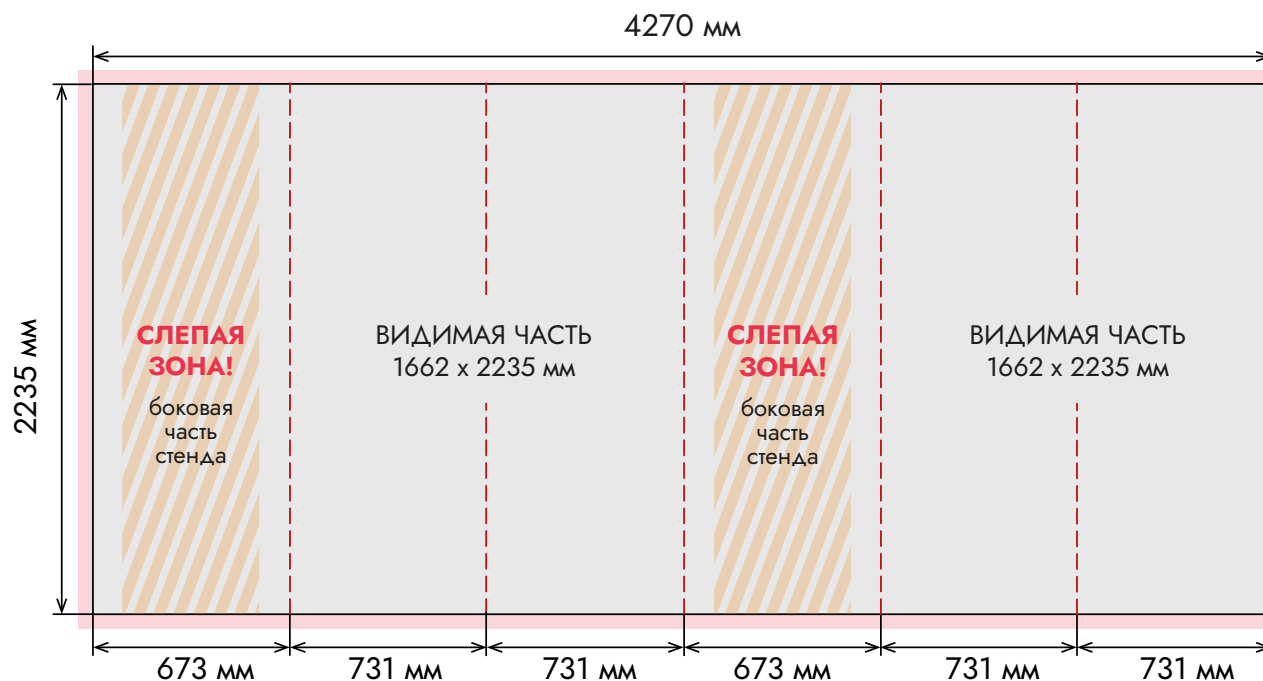
> При подготовке макета избегайте по возможности попадания важных графических элементов, текста, а также логотипов на линии стыковки.



> Макеты для Pop Up стендов высылайте цельным фотополотном, не разрезая на панели.

> Не размещайте важную графическую или текстовую информацию ближе 70 мм от каждого края макета.

 вылеты с каждой стороны по 3 мм





Pop Up Magnetic 2x4 (прямой двусторонний)

Pop Up Magnetic 2x4 секции сторона А


Размер печатного полотна **2808 x 2970 мм**

Размер видимой зоны **1662 x 2970 мм**

Pop Up Magnetic 2x4 секции сторона Б


Размер печатного полотна **1462 x 2970 мм**

Размер видимой зоны **1662 x 2970 мм**

 вылеты с каждой стороны по 3 мм


ВАЖНО

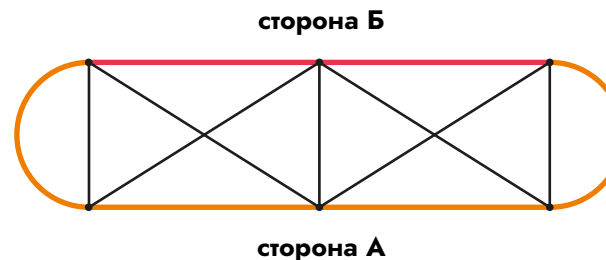
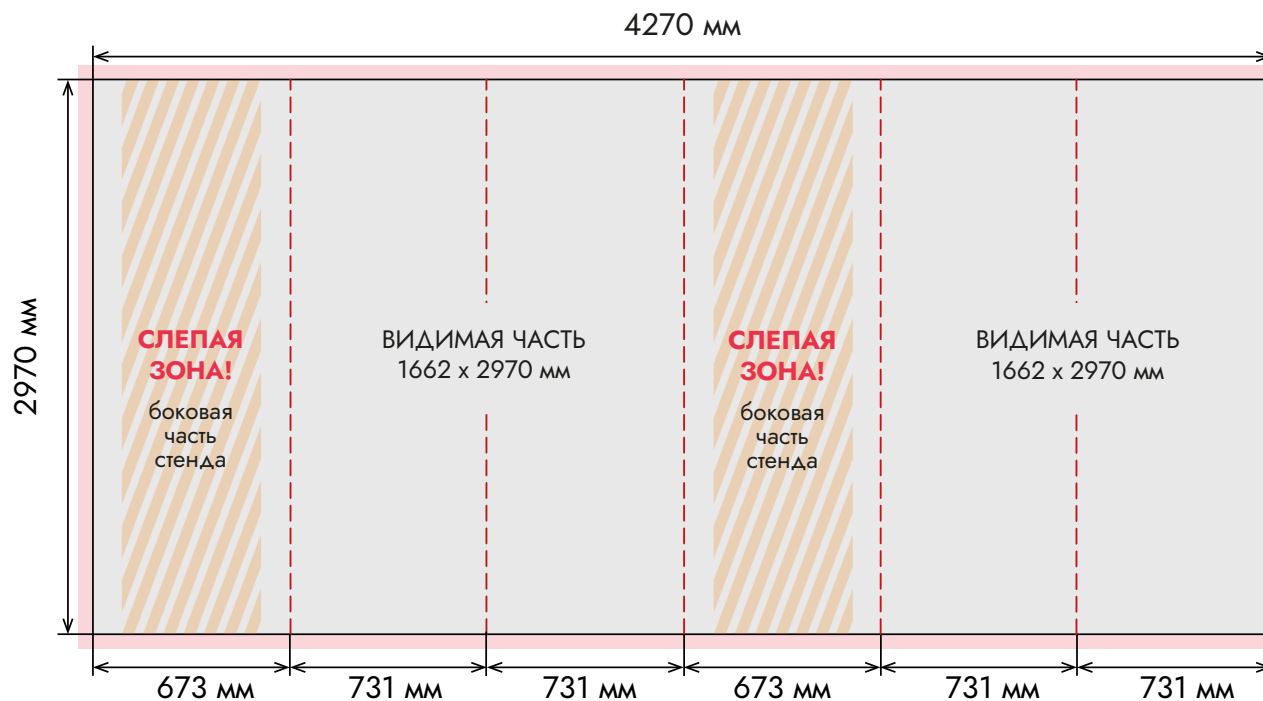
› При подготовке макета избегайте по возможности попадания важных графических элементов, текста, а также логотипов на линии стыковки.



› Макеты для Pop Up стендов высылайте цельным фотополотном, не разрезая на панели.

› Не размещайте важную графическую или текстовую информацию ближе 70 мм от каждого края макета.

 вылеты с каждой стороны по 3 мм





Pop Up Magnetic 3x3 (прямой двусторонний)

Pop Up Magnetic 3x3 секции сторона А


Размер печатного полотна **3539 x 2235 мм**

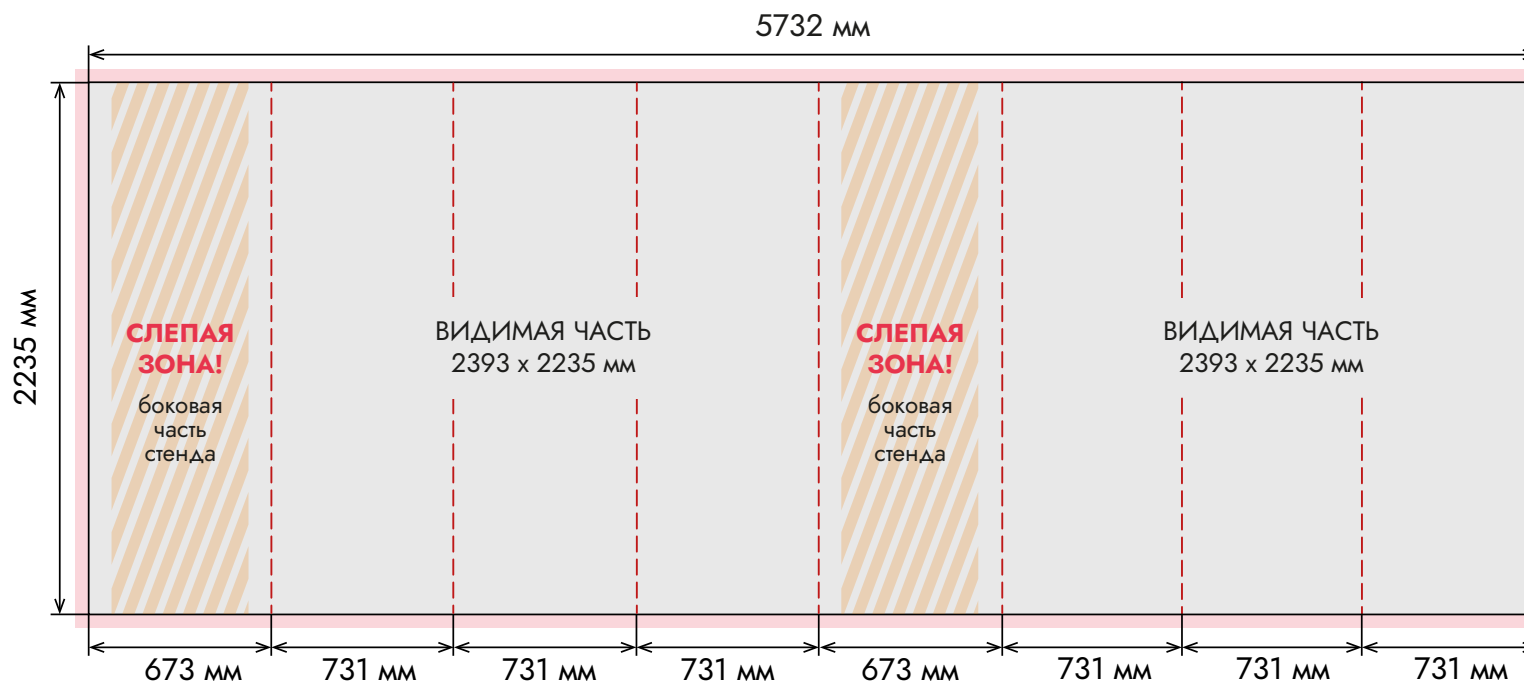
Размер видимой зоны **2393 x 2235 мм**

Pop Up Magnetic 3x3 секции сторона Б

Размер печатного полотна **2193 x 2235 мм**

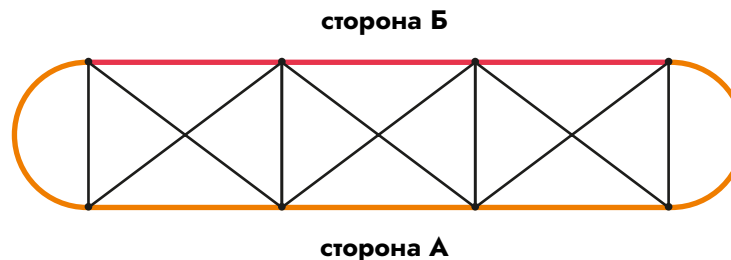
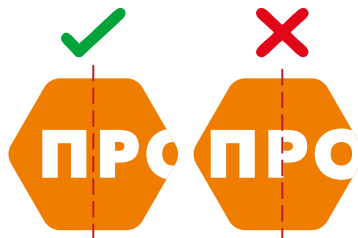
Размер видимой зоны **2393 x 2235 мм**

 вылеты с каждой стороны по 3 мм



ВАЖНО

- › При подготовке макета избегайте по возможности попадания важных графических элементов, текста, а также логотипов на линии стыковки.
- › Макеты для Pop Up стендов высылайте цельным фотополотном, не разрезая на панели.
- › Не размещайте важную графическую или текстовую информацию ближе 70 мм от каждого края макета.





Pop Up Magnetic 3x4 (прямой двусторонний)

Pop Up Magnetic 3x4 секции сторона А


Размер печатного полотна **3539 x 2970 мм**

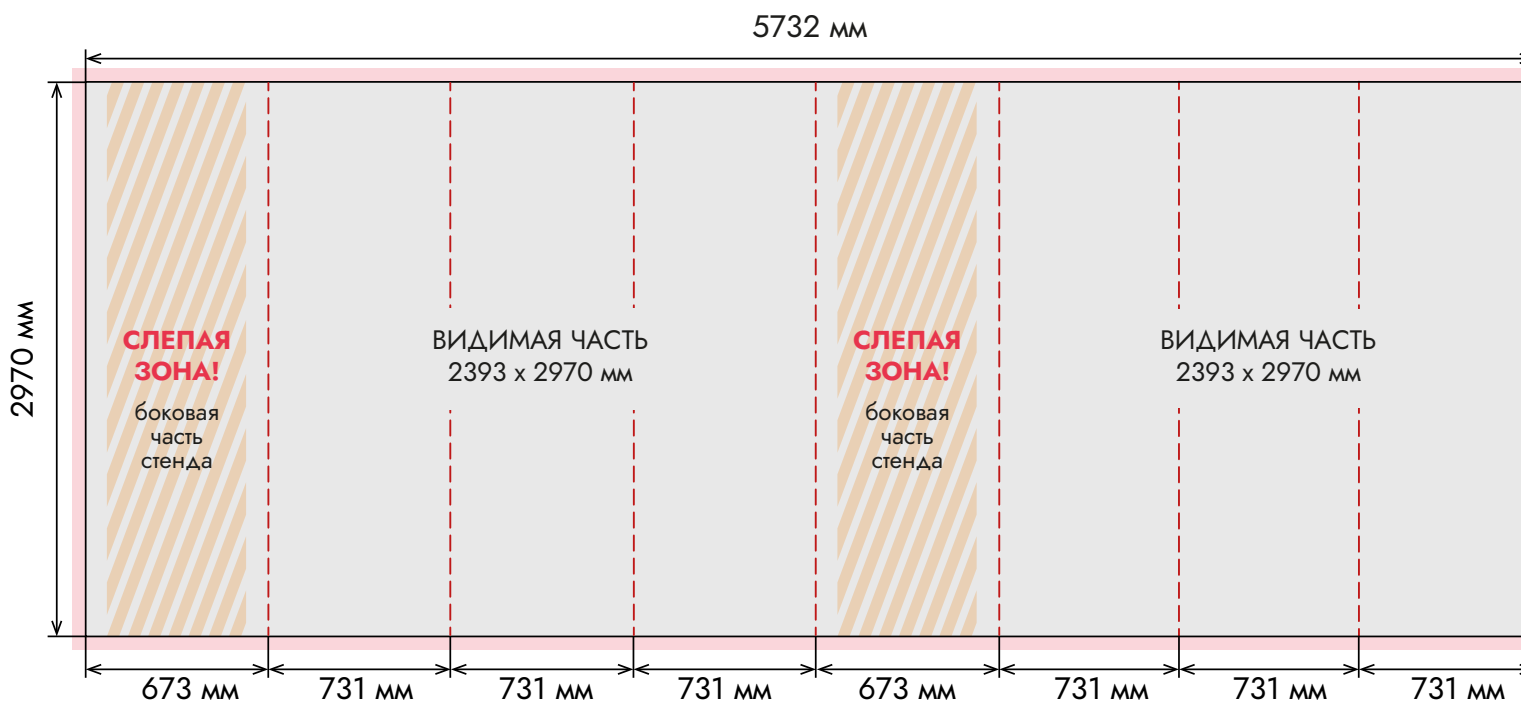
Размер видимой зоны **2393 x 2970 мм**

Pop Up Magnetic 3x4 секции сторона Б

Размер печатного полотна **2193 x 2970 мм**

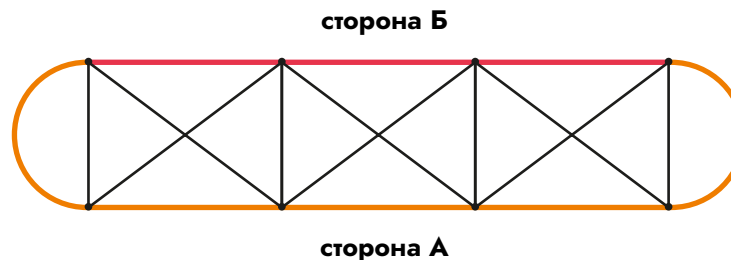
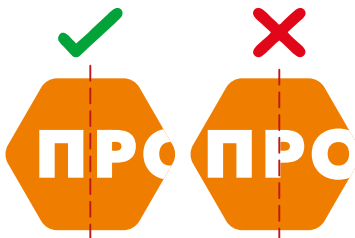
Размер видимой зоны **2393 x 2970 мм**

 вылеты с каждой стороны по 3 мм



ВАЖНО

- › При подготовке макета избегайте по возможности попадания важных графических элементов, текста, а также логотипов на линии стыковки.
- › Макеты для Pop Up стендов высылайте цельным фотополотном, не разрезая на панели.
- › Не размещайте важную графическую или текстовую информацию ближе 70 мм от каждого края макета.





Pop Up Magnetic 4x3 (прямой двусторонний)

Pop Up Magnetic 4x3 секции сторона А


Размер печатного полотна **4270 x 2235 мм**

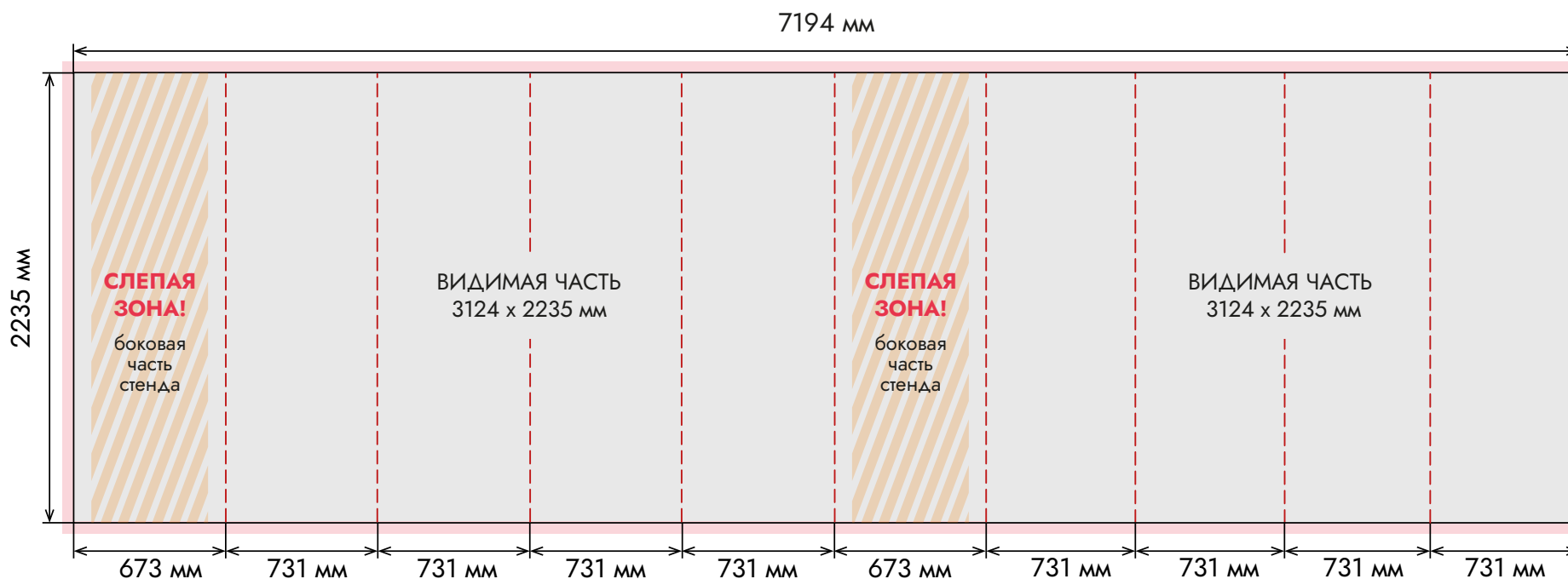
Размер видимой зоны **3124 x 2235 мм**

Pop Up Magnetic 4x3 секции сторона Б

Размер печатного полотна **2924 x 2235 мм**

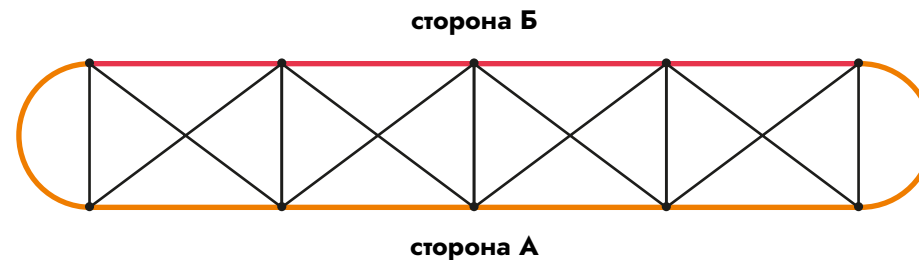
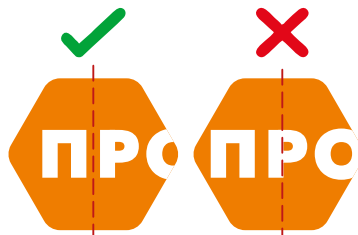
Размер видимой зоны **3124 x 2235 мм**

 вылеты с каждой стороны по 3 мм



ВАЖНО

- › При подготовке макета избегайте по возможности попадания важных графических элементов, текста, а также логотипов на линии стыковки.
- › Макеты для Pop Up стендов высылайте цельным фотополотном, не разрезая на панели.
- › Не размещайте важную графическую или текстовую информацию ближе 70 мм от каждого края макета.





Pop Up Magnetic 4x4 (прямой двусторонний)

Pop Up Magnetic 4x4 секции сторона А


Размер печатного полотна **4270 x 2970 мм**

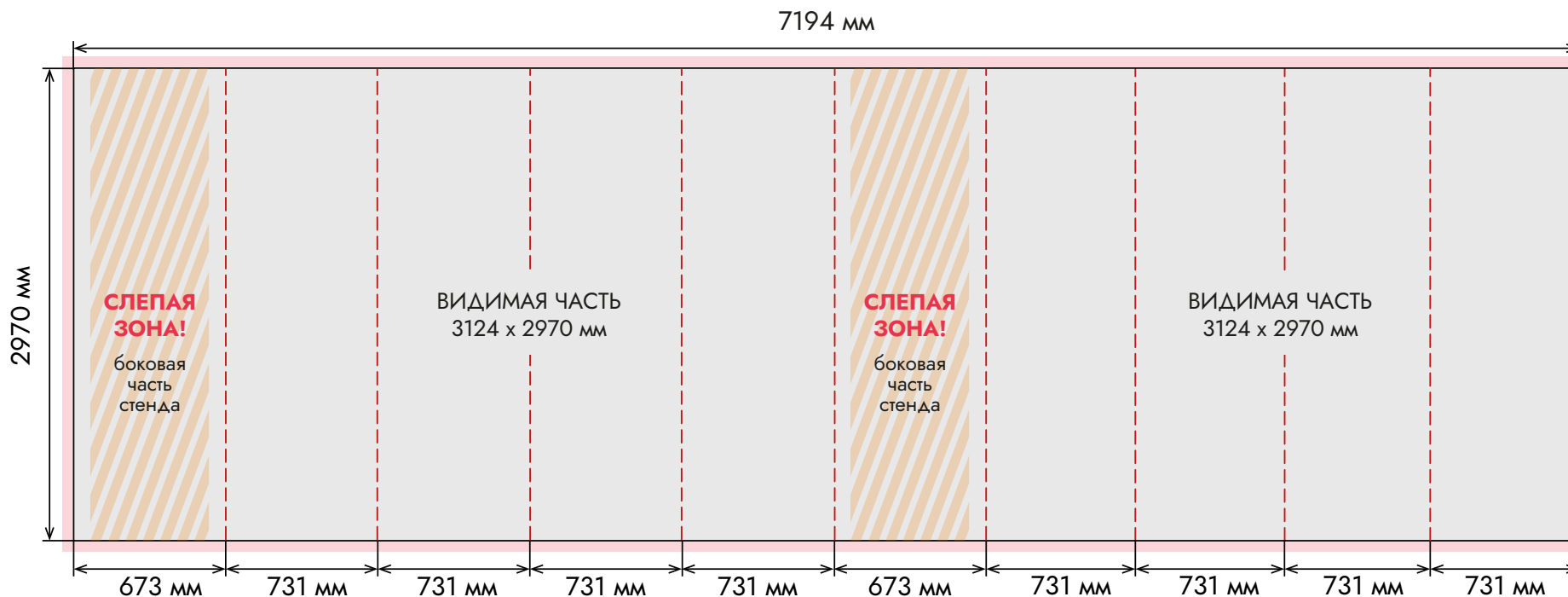
Размер видимой зоны **3124 x 2970 мм**

Pop Up Magnetic 4x4 секции сторона Б

Размер печатного полотна **2924 x 2970 мм**

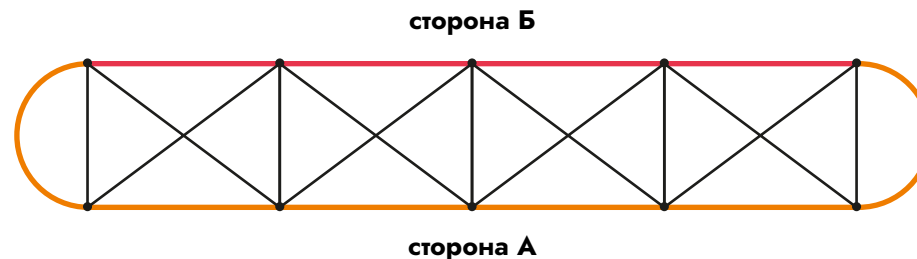
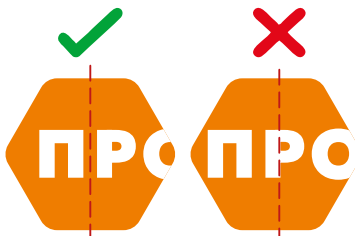
Размер видимой зоны **3124 x 2970 мм**

 вылеты с каждой стороны по 3 мм



ВАЖНО

- › При подготовке макета избегайте по возможности попадания важных графических элементов, текста, а также логотипов на линии стыковки.
- › Макеты для Pop Up стендов высылайте цельным фотополотном, не разрезая на панели.
- › Не размещайте важную графическую или текстовую информацию ближе 70 мм от каждого края макета.





Pop Up Magnetic 5x3 (прямой двусторонний)

Pop Up Magnetic 5x3 секции сторона А


Размер печатного полотна **5001 x 2235 мм**

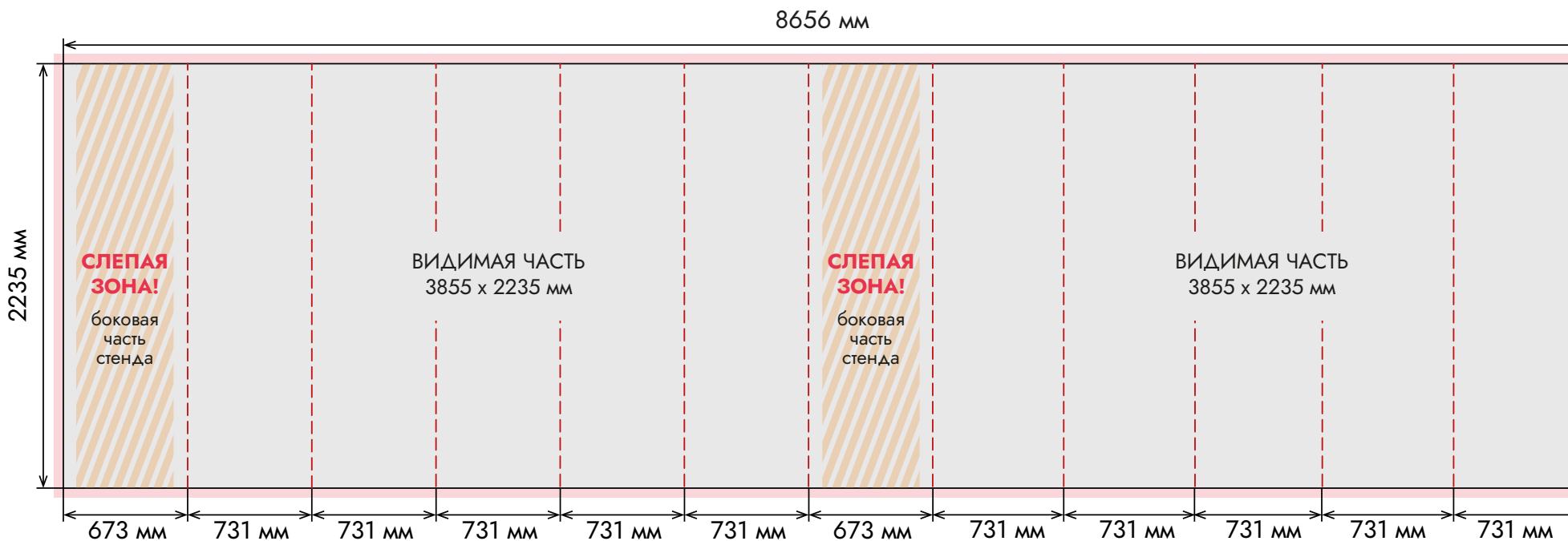
Размер видимой зоны **3855 x 2235 мм**

Pop Up Magnetic 5x3 секции сторона Б

Размер печатного полотна **3655 x 2235 мм**

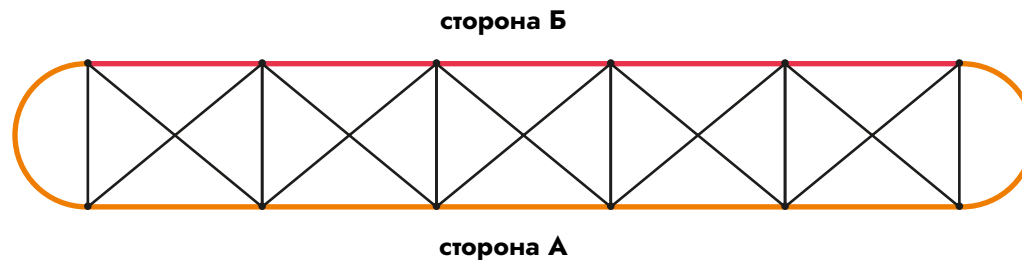
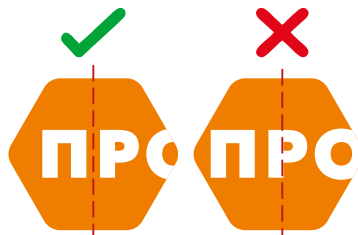
Размер видимой зоны **3855 x 2235 мм**

 вылеты с каждой стороны по 3 мм



ВАЖНО

- › При подготовке макета избегайте по возможности попадания важных графических элементов, текста, а также логотипов на линии стыковки.
- › Макеты для Pop Up стендов высылайте цельным фотополотном, не разрезая на панели.
- › Не размещайте важную графическую или текстовую информацию ближе 70 мм от каждого края макета.





Pop Up Magnetic 5x4 (прямой двусторонний)

Pop Up Magnetic 5x4 секции сторона А


Размер печатного полотна **5001 x 2970 мм**

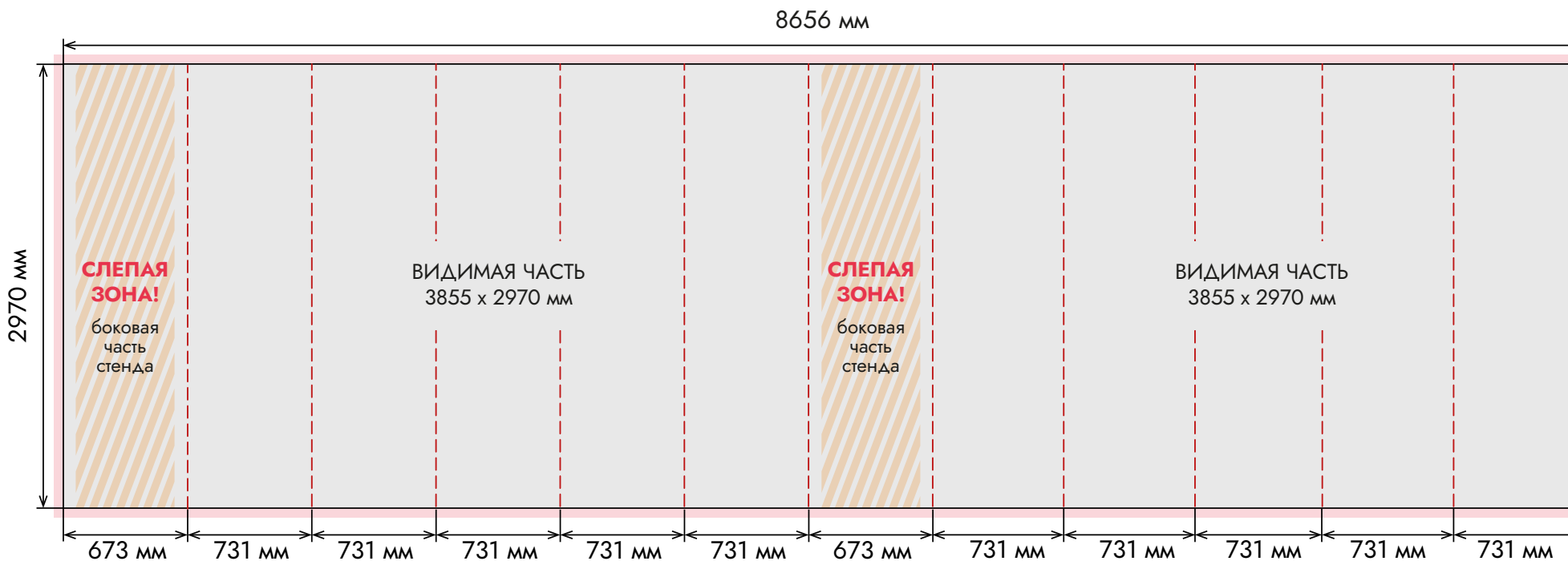
Размер видимой зоны **3855 x 2970 мм**

Pop Up Magnetic 5x4 секции сторона Б

Размер печатного полотна **3655 x 2970 мм**

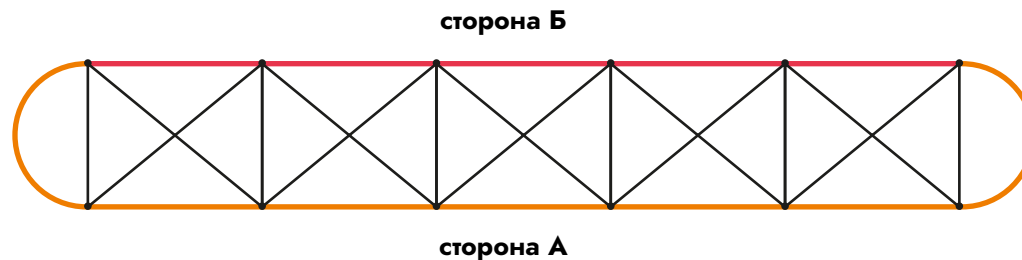
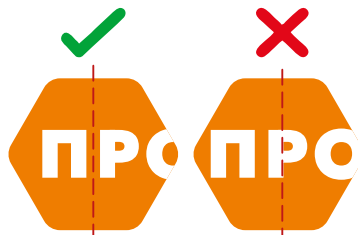
Размер видимой зоны **3855 x 2970 мм**

 вылеты с каждой стороны по 3 мм



ВАЖНО

- › При подготовке макета избегайте по возможности попадания важных графических элементов, текста, а также логотипов на линии стыковки.
- › Макеты для Pop Up стендов высылайте цельным фотополотном, не разрезая на панели.
- › Не размещайте важную графическую или текстовую информацию ближе 70 мм от каждого края макета.





Pop Up Magnetic 6x3 S-образный


Pop Up Magnetic 6x3 секции S-образный

Размер печатного полотна **5804 x 2235 мм**

Размер видимой зоны **4658 x 2235 мм**

ВАЖНО

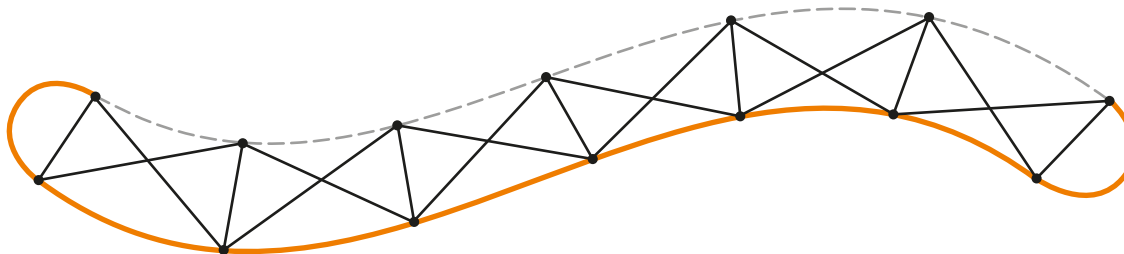
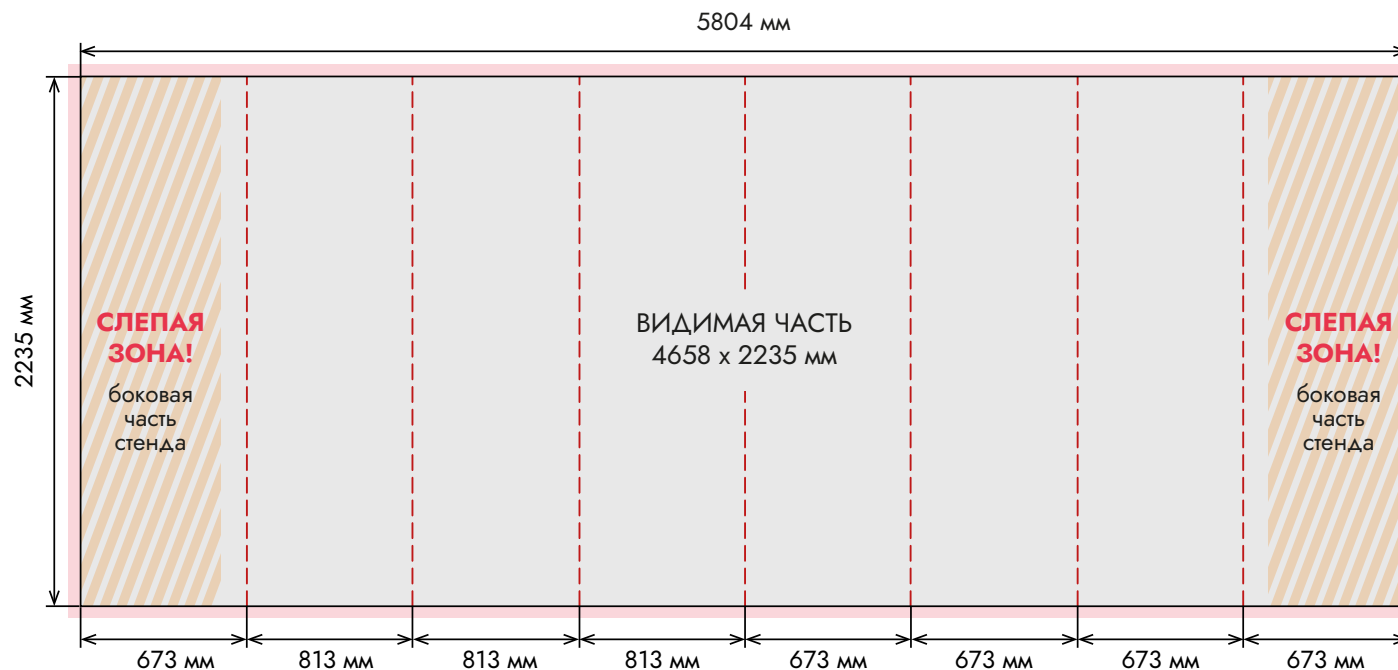
› При подготовке макета избегайте по возможности попадания важных графических элементов, текста, а также логотипов на линии стыковки.



› Макеты для Pop Up стендов высылайте цельным фотополотном, не разрезая на панели.

› Не размещайте важную графическую или текстовую информацию ближе 70 мм от каждого края макета.

● вылеты с каждой стороны по 3 мм





Pop Up Magnetic бх3 S-образный (двусторонний)

Pop Up Magnetic бх3 секции S-образный сторона А


Размер печатного полотна **5804 x 2235 мм**

Размер видимой зоны **4658 x 2235 мм**

Pop Up Magnetic бх3 секции S-образный сторона Б


Размер печатного полотна **4458 x 2235 мм**

Размер видимой зоны **4458 x 2235 мм**

 вылеты с каждой стороны по 3 мм

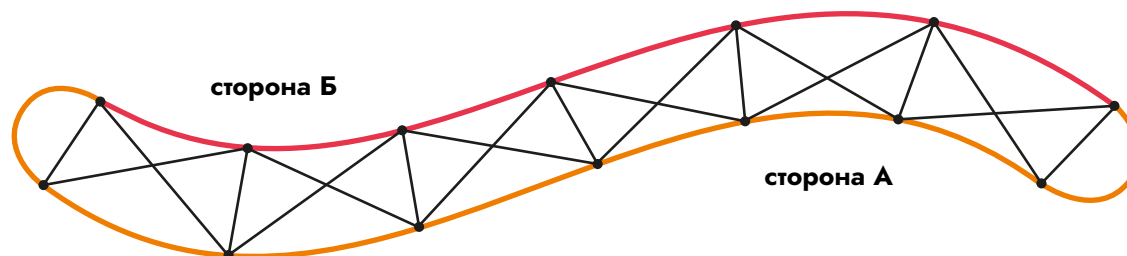
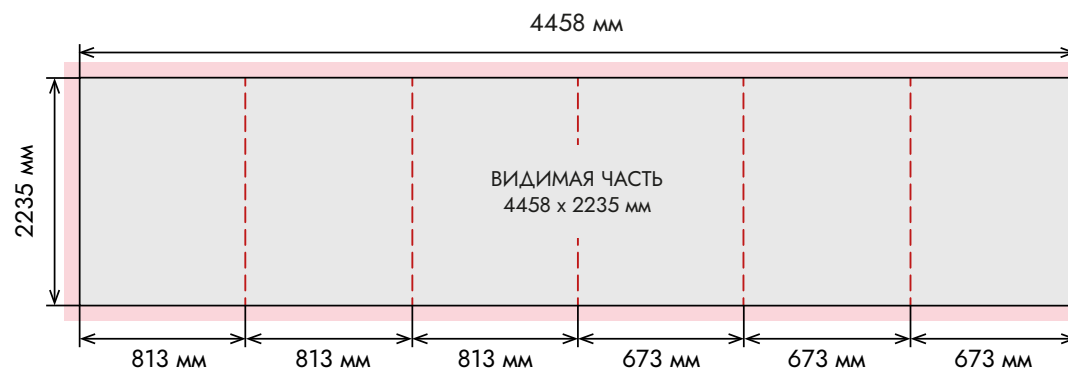
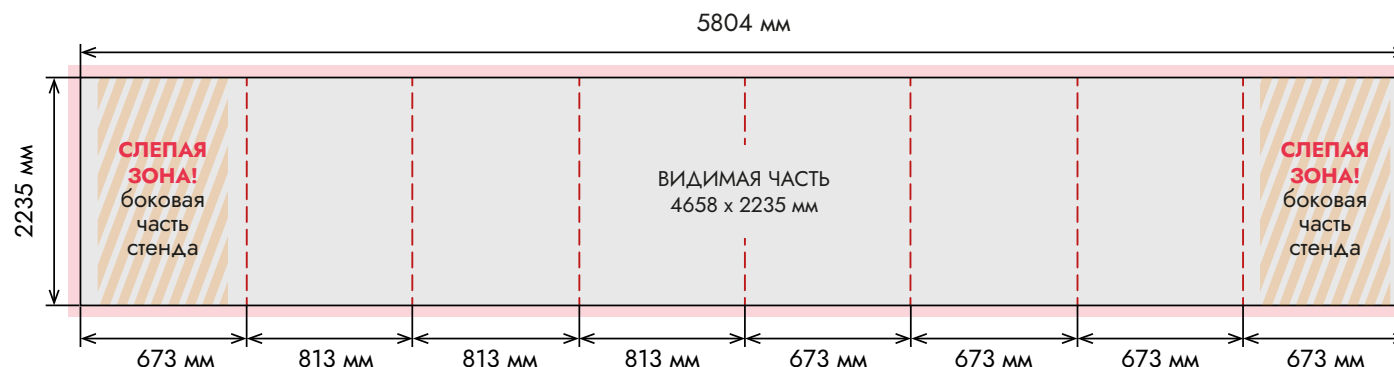
ВАЖНО

- › Изображения на обоих полотнах должны безупречно стыковаться друг с другом.
- › При подготовке макета избегайте по возможности попадания важных графических элементов, текста, а также логотипов на линии стыковки.



› Макеты для Pop Up стендов высылайте цельным фотополотном, не разрезая на панели.

› Не размещайте важную графическую или текстовую информацию ближе 70 мм от каждого края макета.



сторона А

сторона Б



Pop Up Magnetic 4x5 (прямой) с фризом

Pop Up Magnetic 4x1 секции (фриз)

Размер печатного полотна **4270 x 745 мм**

Размер видимой зоны **3124 x 745 мм**


Pop Up Magnetic 4x3 секции (низ)

Размер печатного полотна **4270 x 2235 мм**

Размер видимой зоны **3124 x 2235 мм**

ВАЖНО

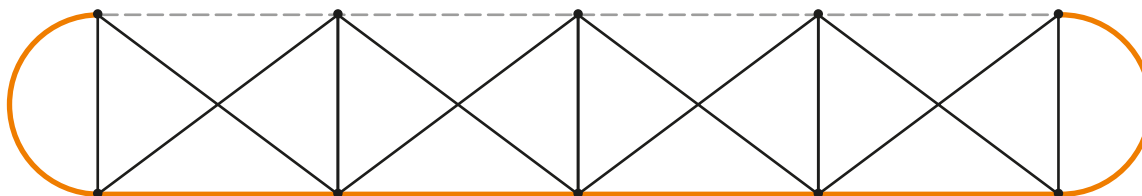
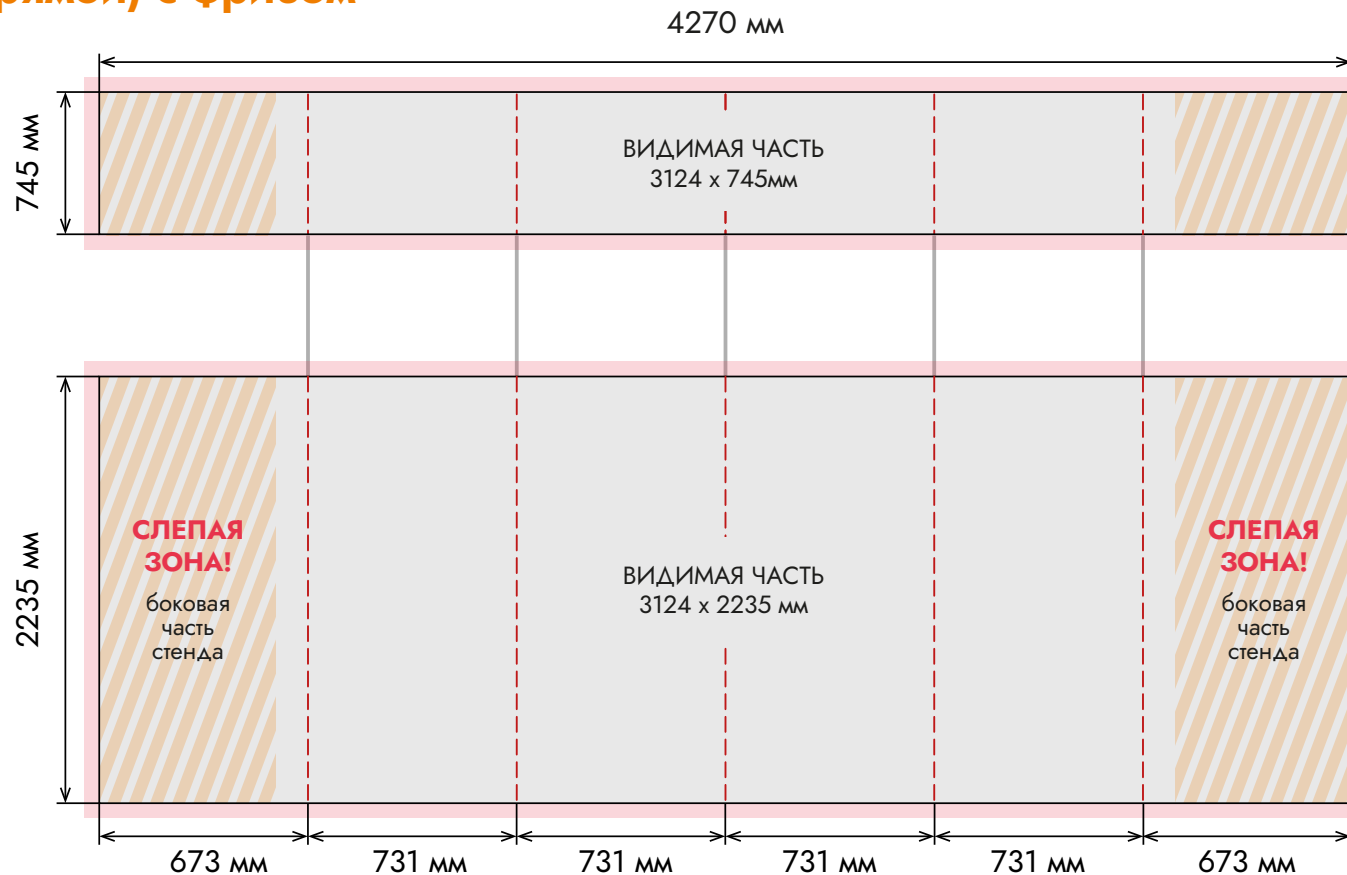
› При подготовке макета избегайте по возможности попадания важных графических элементов, текста, а также логотипов на линии стыковки.



› Макеты для Pop Up стендов высылайте цельным фотополотном, не разрезая на панели.

› Не размещайте важную графическую или текстовую информацию ближе 70 мм от каждого края макета.

● вылеты с каждой стороны по 3 мм





Pop Up Magnetic 4x5 (изогнутый) с фризом

Pop Up Magnetic 4x1 секции (фриз)

Размер печатного полотна 4038 x 745 мм

Размер видимой зоны 2892 x 745 мм


Pop Up Magnetic 4x3 секции (низ)

Размер печатного полотна 4038 x 2235 мм

Размер видимой зоны 2892 x 2235 мм

ВАЖНО

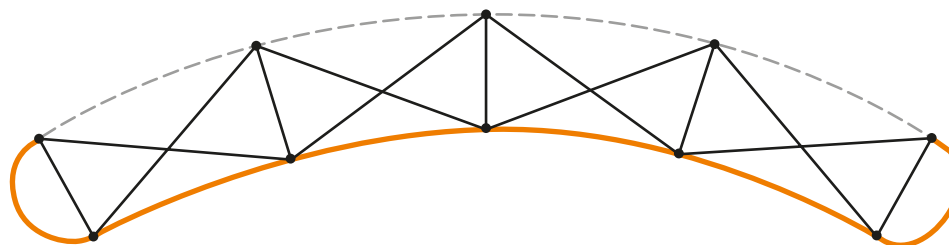
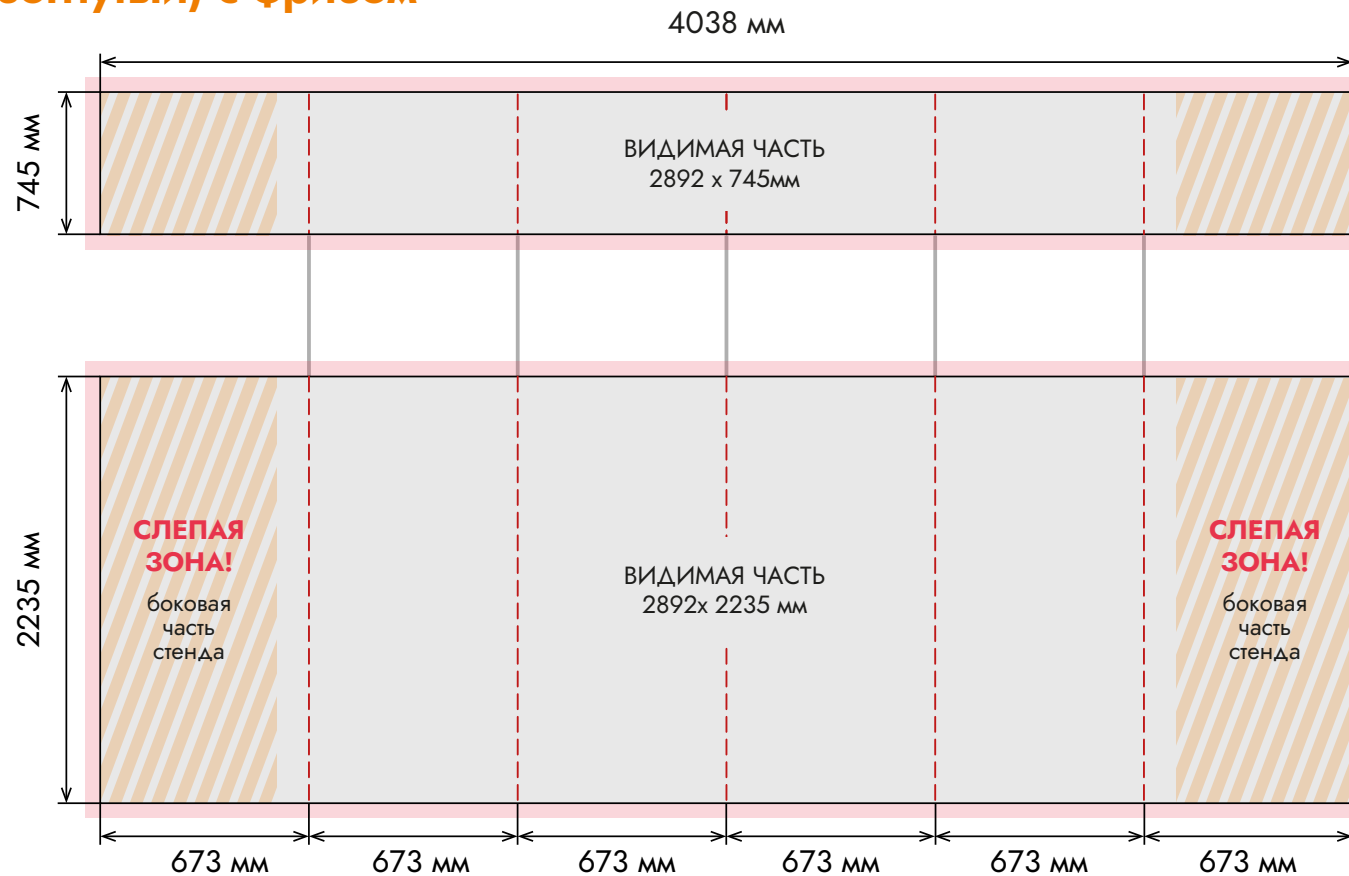
› При подготовке макета избегайте по возможности попадания важных графических элементов, текста, а также логотипов на линии стыковки.



› Макеты для Pop Up стендов высылайте цельным фотополотном, не разрезая на панели.

› Не размещайте важную графическую или текстовую информацию ближе 70 мм от каждого края макета.

● вылеты с каждой стороны по 3 мм





Fold-Up 2x2, без фриза

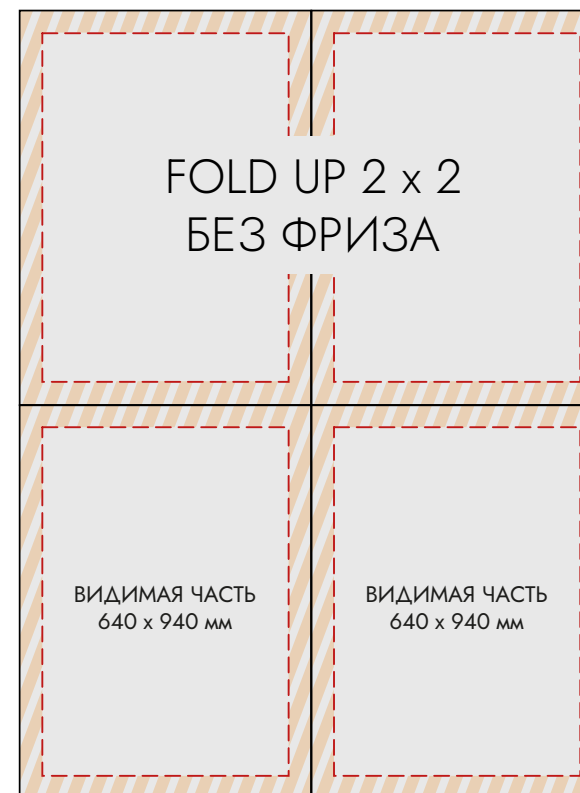
Секция Fold-Up

Размер одной секции 700 x 1000 мм

Размер видимой зоны секции 640 x 940 мм

ВАЖНО

При подготовке печатного макета под секцию Fold-Up и фриз важно учитывать, что 10 мм с каждой стороны будет перекрываться рамой.





Fold-Up 2x2, с фризом

Секция Fold-Up

Размер одной секции **700 x 1000 мм**

Размер видимой зоны секции **640 x 940 мм**

1) Фриз Fold-Up

Размер одного фриза **700 x 200 мм**

Размер видимой зоны фриза **640 x 140 мм**

2) Фриз Fold-Up

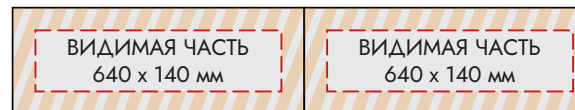
Размер одного фриза **700 x 300 мм**

Размер видимой зоны фриза **640 x 240 мм**

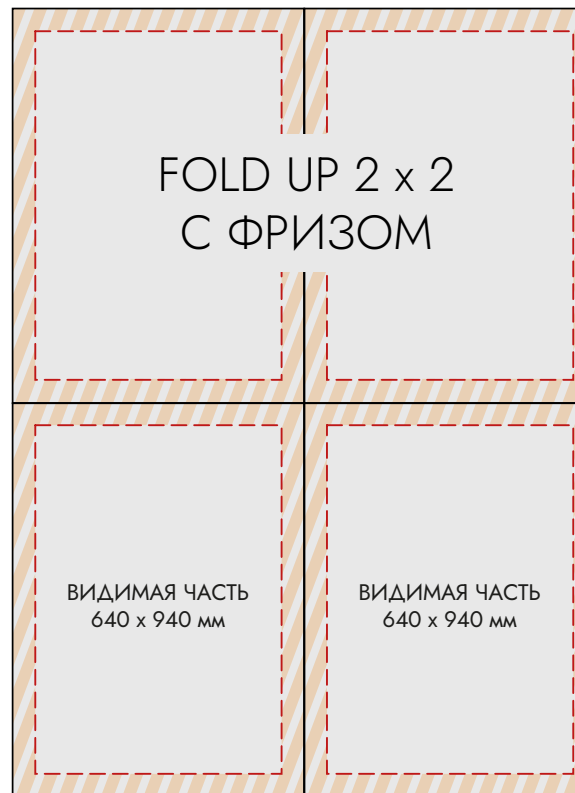
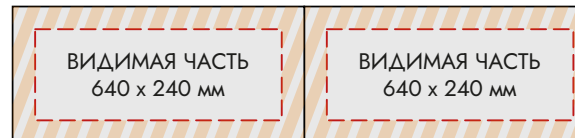
ВАЖНО

При подготовке печатного макета под секцию Fold-Up и фриз важно учитывать, что 10 мм с каждой стороны будет перекрываться рамой.

1 вариант
фриза



2 вариант
фриза





Fold-Up 2x3, без фриза

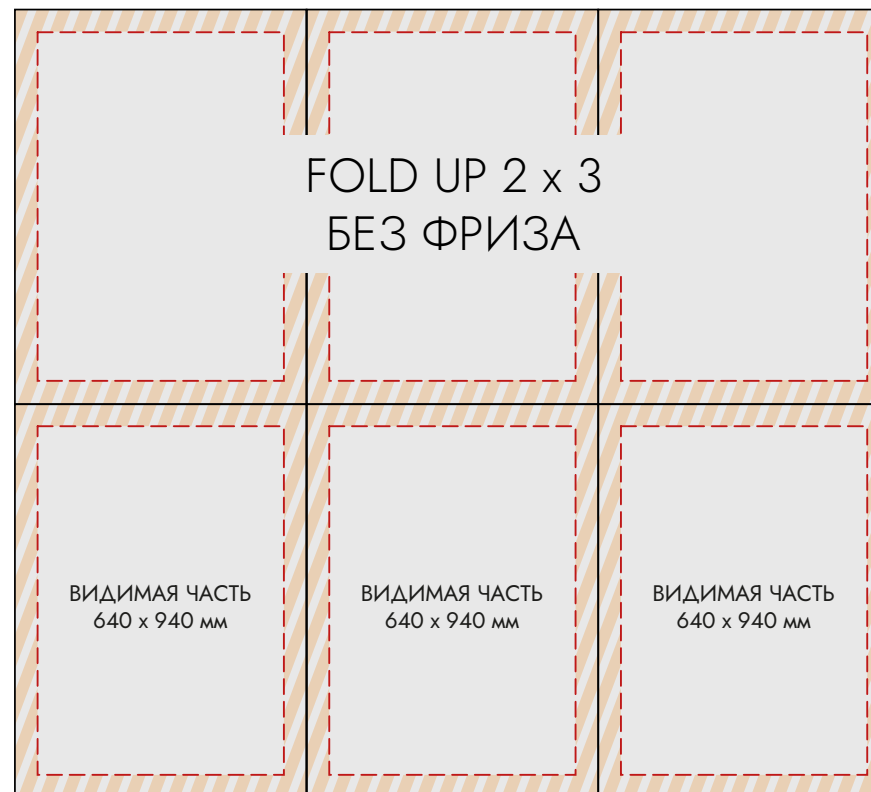
Секция Fold-Up

Размер одной секции 700 x 1000 мм

Размер видимой зоны секции 640 x 940 мм

ВАЖНО

При подготовке печатного макета под секцию Fold-Up и фриз важно учитывать, что 10 мм с каждой стороны будет перекрываться рамой.





Fold-Up 2x3, с фризом

Секция Fold-Up

Размер одной секции **700 x 1000 мм**

Размер видимой зоны секции **640 x 940 мм**

1) Фриз Fold-Up

Размер одного фриза **700 x 200 мм**

Размер видимой зоны фриза **640 x 140 мм**

2) Фриз Fold-Up

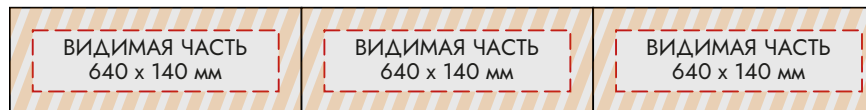
Размер одного фриза **700 x 300 мм**

Размер видимой зоны фриза **640 x 240 мм**

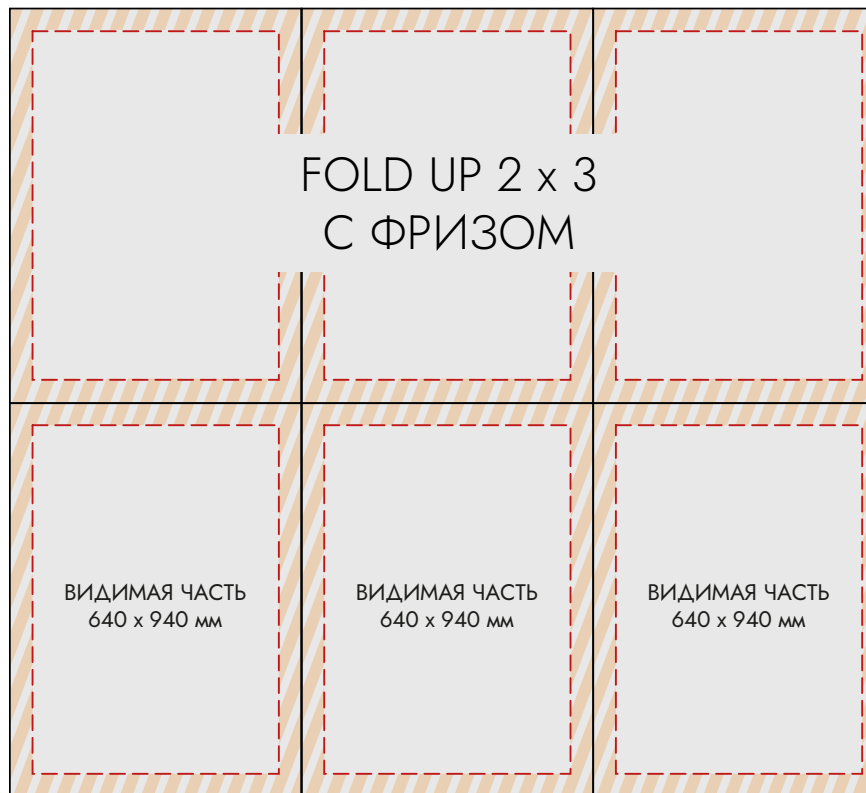
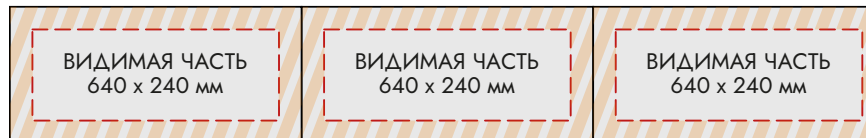
ВАЖНО

При подготовке печатного макета под секцию Fold-Up и фриз важно учитывать, что 10 мм с каждой стороны будет перекрываться рамой.

1 вариант фриза



2 вариант фриза





Fold-Up 2x4, без фриза

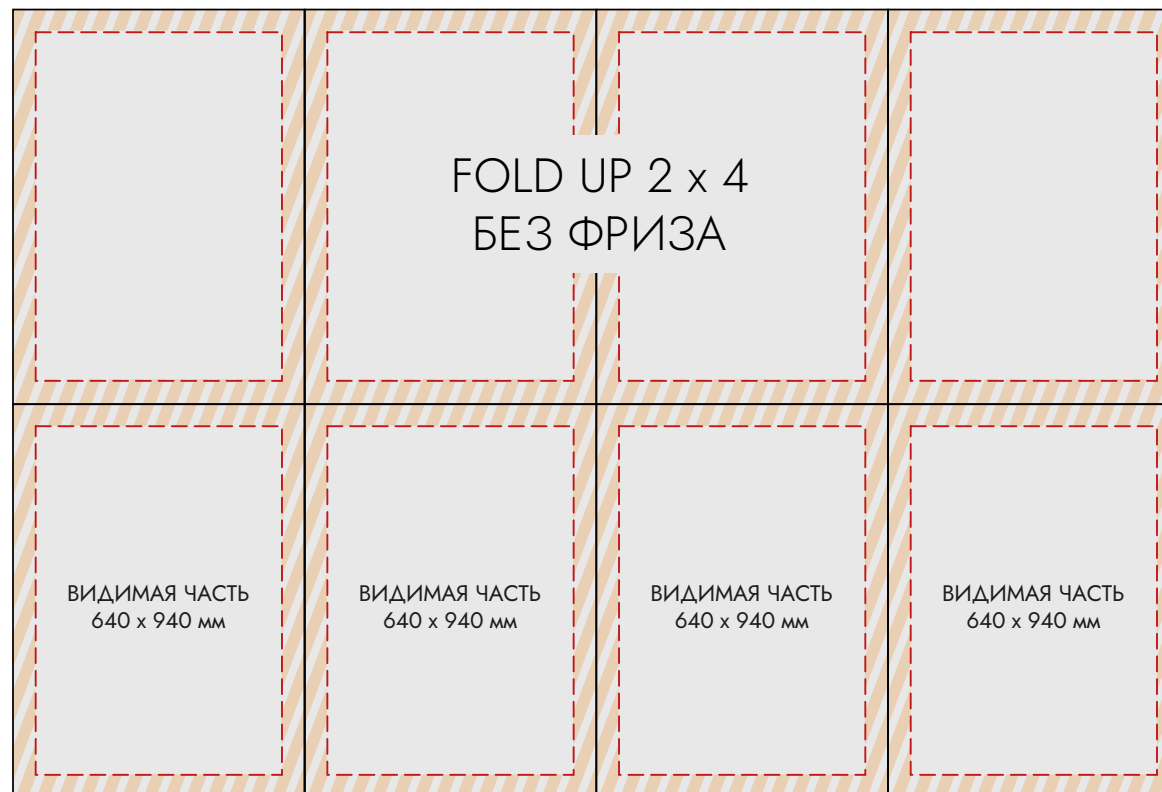
Секция Fold-Up

Размер одной секции 700 x 1000 мм

Размер видимой зоны секции 640 x 940 мм

ВАЖНО

При подготовке печатного макета под секцию Fold-Up и фриз важно учитывать, что 10 мм с каждой стороны будет перекрываться рамой.





Fold-Up 2x4, с фризом

Секция Fold-Up

Размер одной секции **700 x 1000 мм**

Размер видимой зоны секции **640 x 940 мм**

1) Фриз Fold-Up

Размер одного фриза **700 x 200 мм**

Размер видимой зоны фриза **640 x 140 мм**

2) Фриз Fold-Up

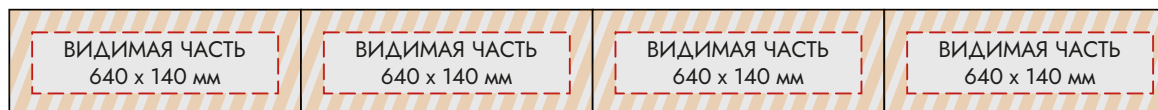
Размер одного фриза **700 x 300 мм**

Размер видимой зоны фриза **640 x 240 мм**

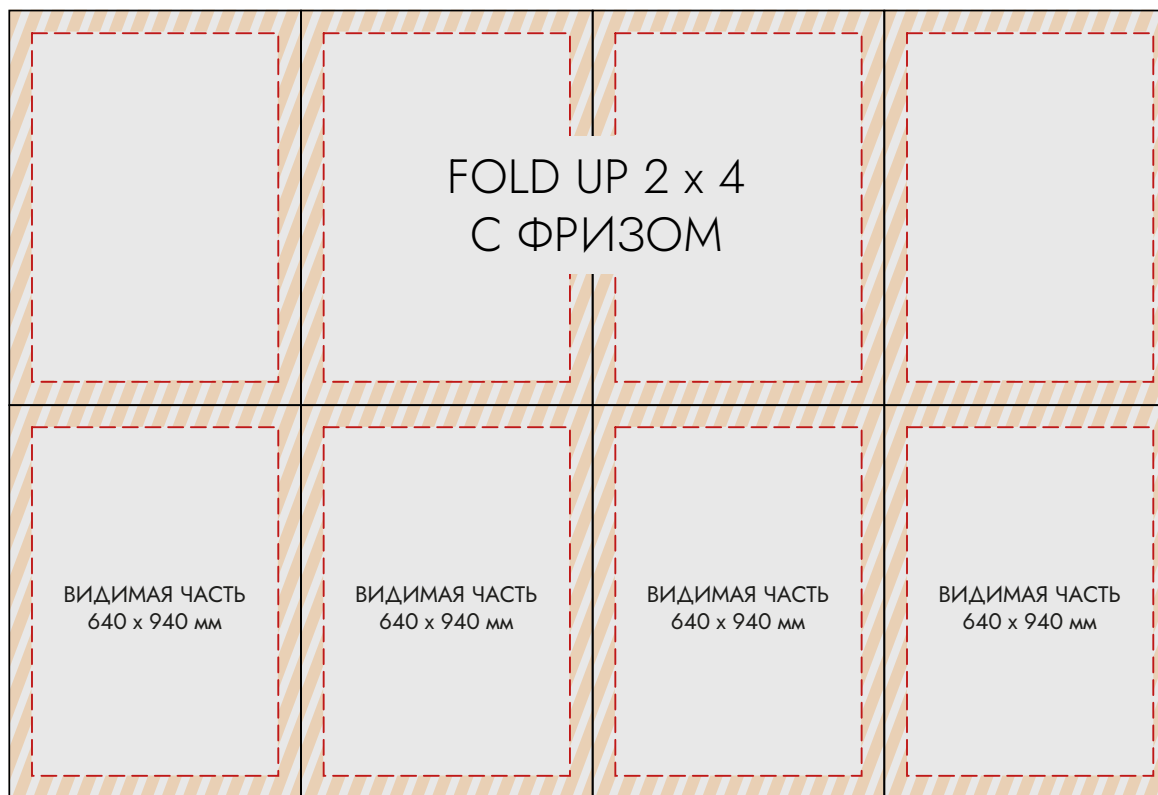
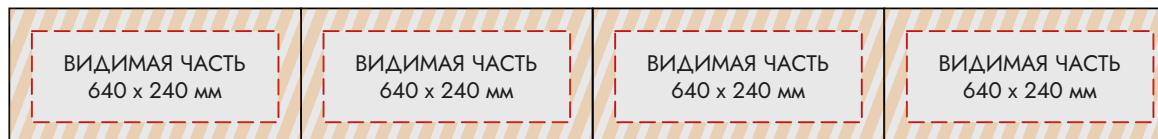
ВАЖНО

При подготовке печатного макета под секцию Fold-Up и фриз важно учитывать, что 10 мм с каждой стороны будет перекрываться рамой.

1 вариант фриза



2 вариант фриза





Expoline 920x2200 прямой

Expoline 920x2200 прямой

Размер макета **950 x 2230 мм**

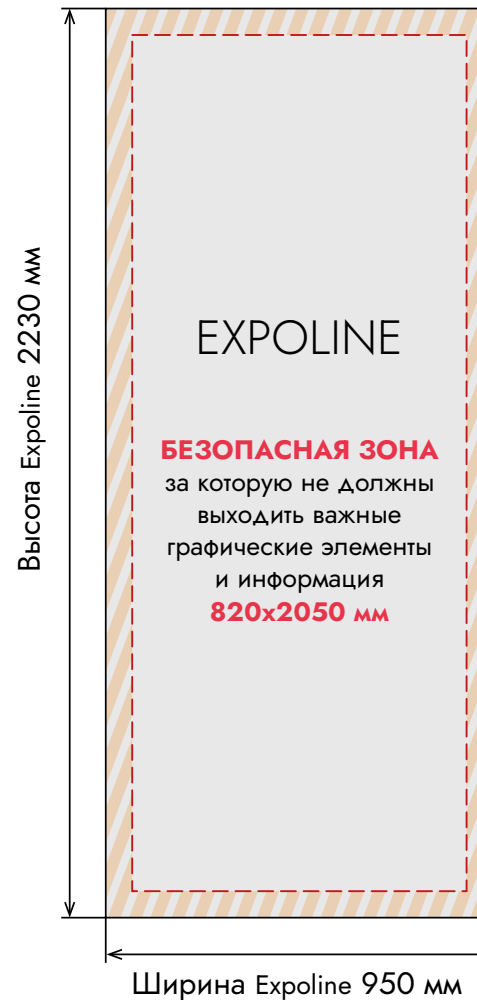
Размер безопасной зоны **820 x 2050 мм**

ВАЖНО

Безопасная зона, за которую не должны выходить важные графические элементы и информация 820x2050 мм

Технические требования

1. .tif — TIFF, растровый файл, без внедренного цветового профиля и альфа-каналов. Все слои должны быть слиты;
2. Цветовое пространство — CMYK;
3. Черный цвет должен состоять из четырех красок (C-70%, M-70%, Y-70%, K-100%);
4. Разрешение файла 150 dpi;
5. Размер изображения в файле должен соответствовать печатному размеру (1:1). Без вылетов и припусков;
6. Файл необходимо сохранить с LZW-компрессией.





Expoline 2440x2280 прямой

Expoline 2440x2280 прямой

Размер макета **2540 x 2350 мм**

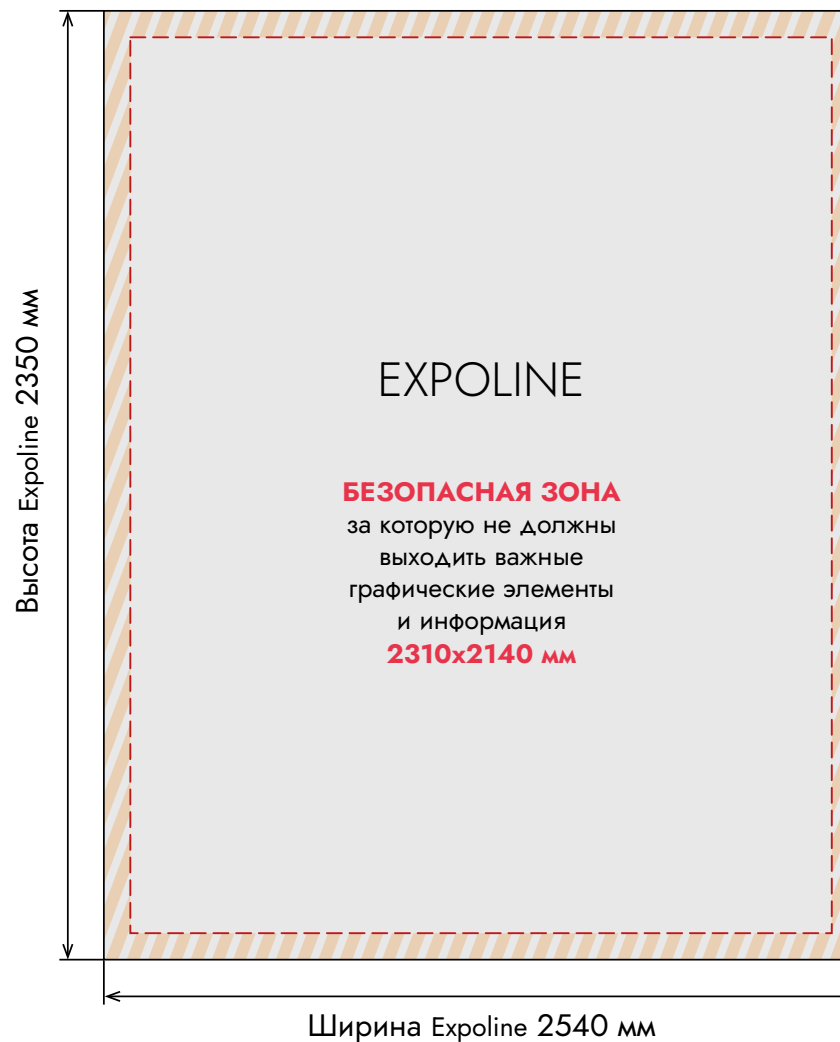
Размер безопасной зоны **2310 x 2140 мм**

ВАЖНО

Безопасная зона, за которую не должны выходить важные графические элементы и информация 2310x2140 мм

Технические требования

1. .tif — TIFF, растровый файл, без внедренного цветового профиля и альфа-каналов. Все слои должны быть слиты;
2. Цветовое пространство — CMYK;
3. Черный цвет должен состоять из четырех красок (C-70%, M-70%, Y-70%, K-100%);
4. Разрешение файла 150 dpi;
5. Размер изображения в файле должен соответствовать печатному размеру (1:1). Без вылетов и припусков;
6. Файл необходимо сохранить с LZW-компрессией.





Expoline 3000x2280 прямой

Expoline 3000x2280 прямой

Размер макета 3000 x 2350 мм

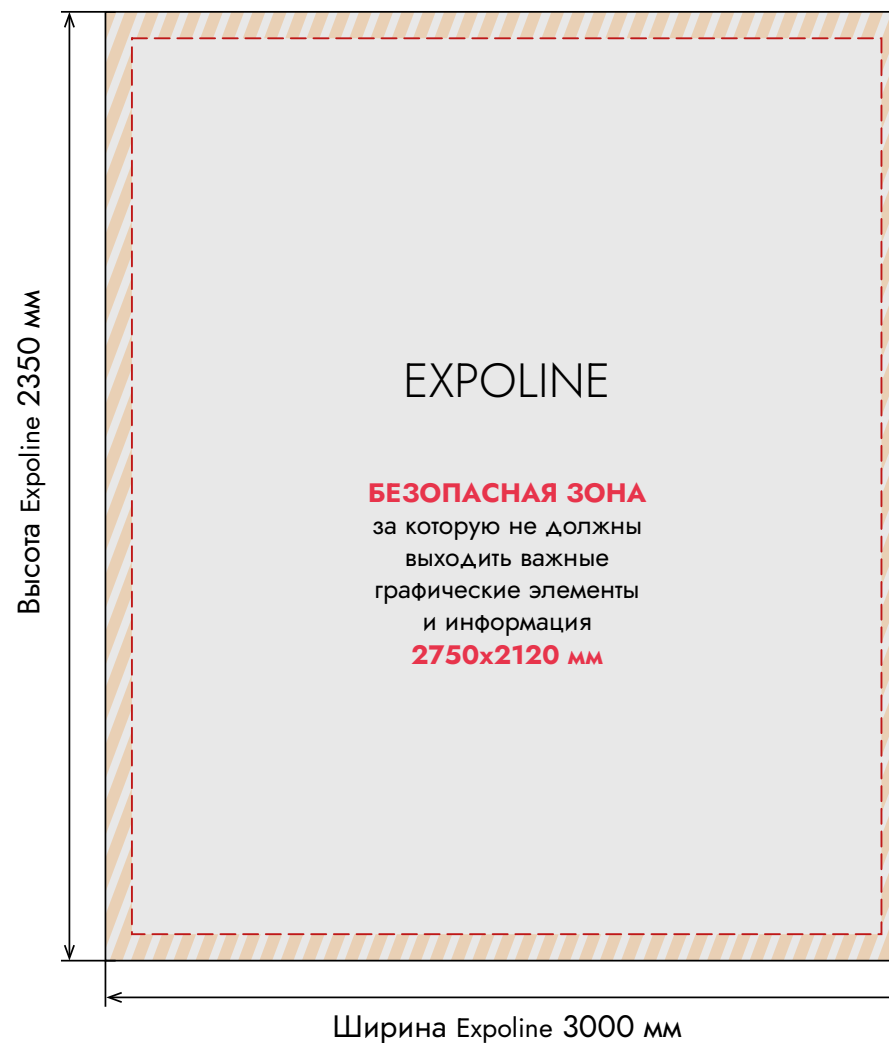
Размер безопасной зоны 2750 x 2120 мм

ВАЖНО

Безопасная зона, за которую не должны выходить важные графические элементы и информация 2750x2120 мм

Технические требования

1. .tif — TIFF, растровый файл, без внедренного цветового профиля и альфа-каналов. Все слои должны быть слиты;
2. Цветовое пространство — CMYK;
3. Черный цвет должен состоять из четырех красок (C-70%, M-70%, Y-70%, K-100%);
4. Разрешение файла 150 dpi;
5. Размер изображения в файле должен соответствовать печатному размеру (1:1). Без вылетов и припусков;
6. Файл необходимо сохранить с LZW-компрессией.





Expoline 3048x2280 прямой

Expoline 3048x2280 прямой

Размер макета **3050 x 2350 мм**

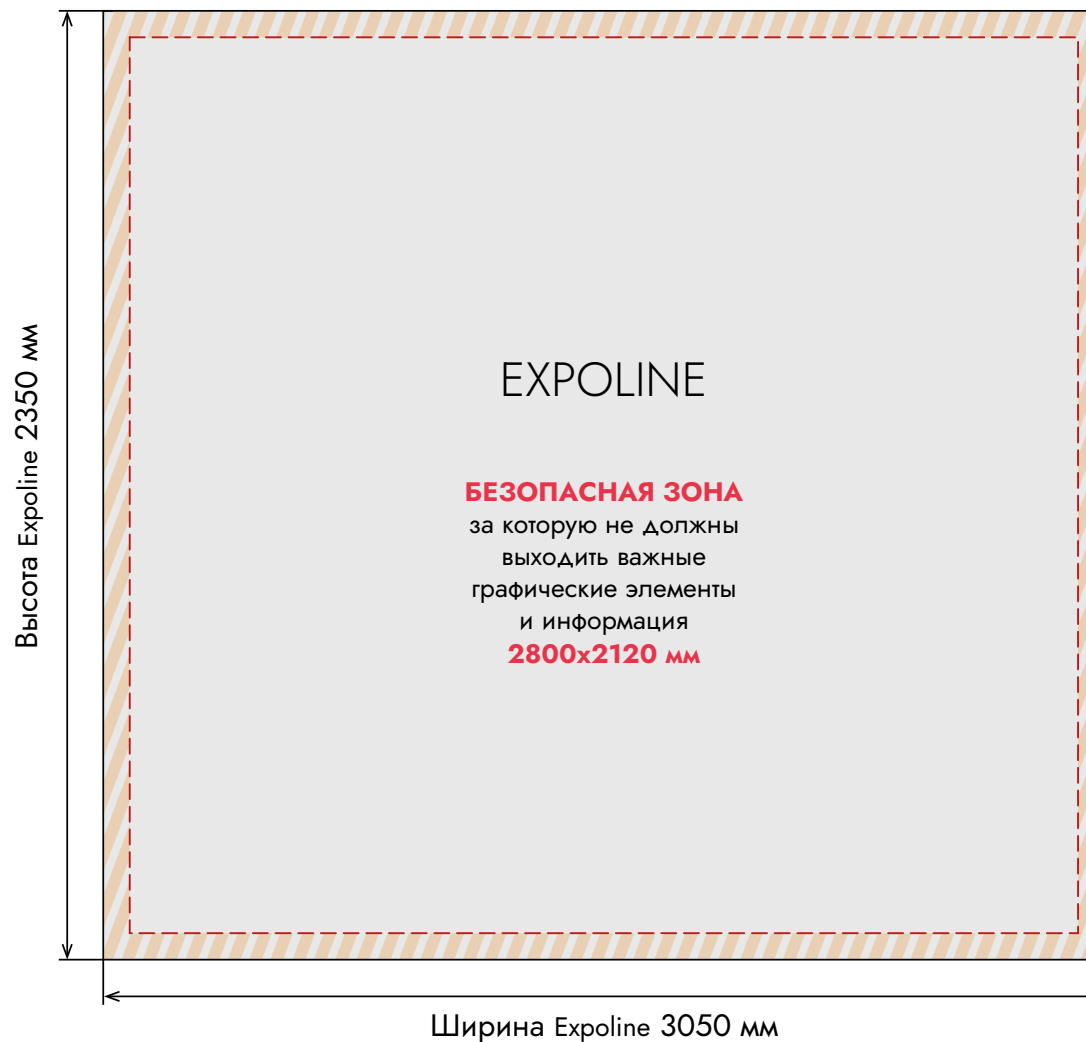
Размер безопасной зоны **2800 x 2120 мм**

ВАЖНО

Безопасная зона, за которую не должны выходить важные графические элементы и информация 2800x2120 мм

Технические требования

1. .tif — TIFF, растровый файл, без внедренного цветового профиля и альфа-каналов. Все слои должны быть слиты;
2. Цветовое пространство — CMYK;
3. Черный цвет должен состоять из четырех красок (C-70%, M-70%, Y-70%, K-100%);
4. Разрешение файла 150 dpi;
5. Размер изображения в файле должен соответствовать печатному размеру (1:1). Без вылетов и припусков;
6. Файл необходимо сохранить с LZW-компрессией.





Expoline 5970x2280 прямой

Expoline 5970x2280 прямой

Размер макета **5970 x 2350 мм**

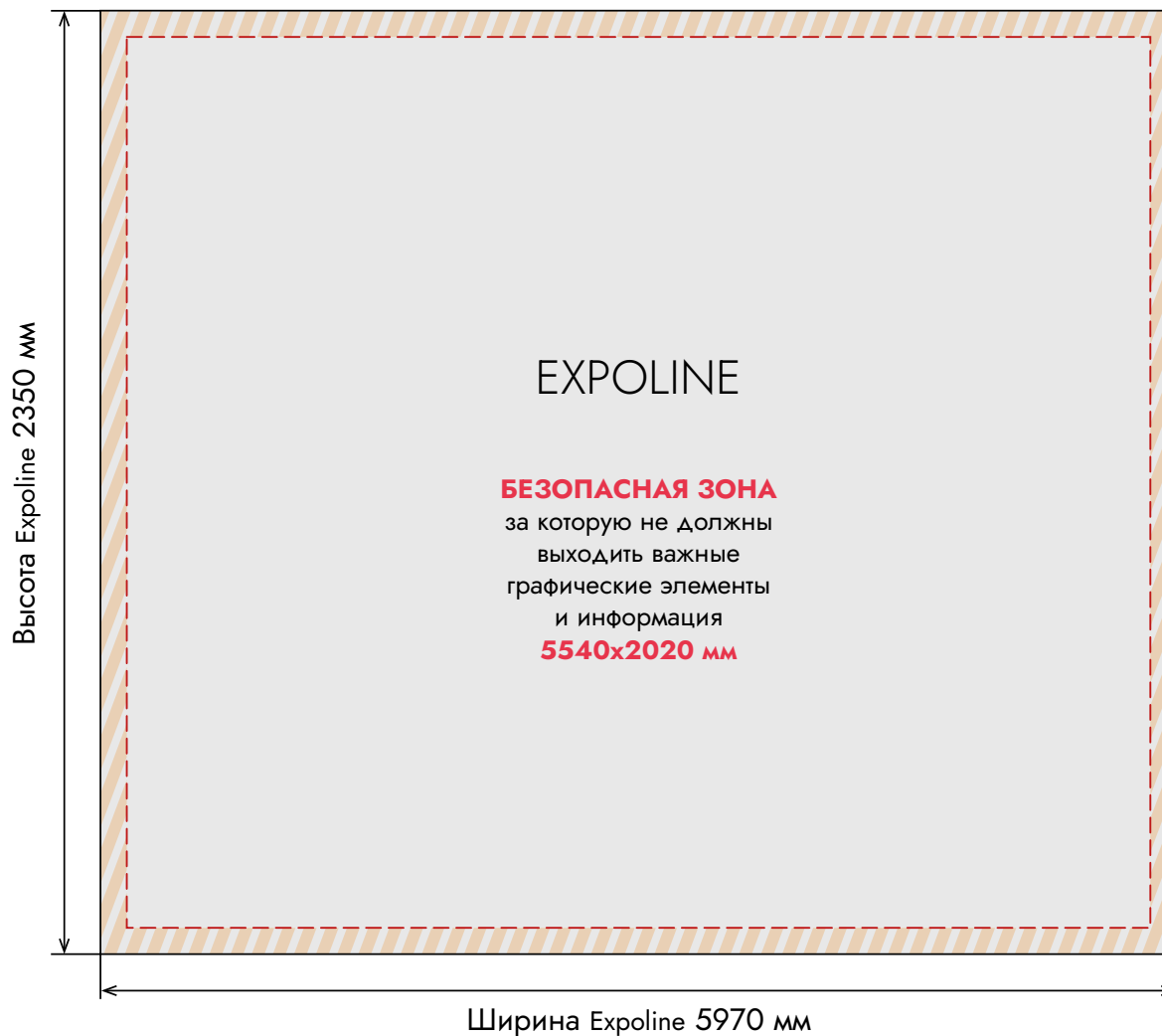
Размер безопасной зоны **5540 x 2020 мм**

ВАЖНО

Безопасная зона, за которую не должны выходить важные графические элементы и информация 5540x2020 мм

Технические требования

1. .tif — TIFF, растровый файл, без внедренного цветового профиля и альфа-каналов. Все слои должны быть слиты;
2. Цветовое пространство — CMYK;
3. Черный цвет должен состоять из четырех красок (C-70%, M-70%, Y-70%, K-100%);
4. Разрешение файла 150 dpi;
5. Размер изображения в файле должен соответствовать печатному размеру (1:1). Без вылетов и припусков;
6. Файл необходимо сохранить с LZW-компрессией.





Expoline 2440x2280 изогнутый

Expoline 2440x2280 прямой

Размер макета **2620 x 2350 мм**


Размер безопасной зоны **2390 x 2140 мм**

ВАЖНО

Безопасная зона, за которую не должны выходить важные графические элементы и информация 2390x2140 мм

Технические требования

1. .tif — TIFF, растровый файл, без внедренного цветового профиля и альфа-каналов. Все слои должны быть слиты;
2. Цветовое пространство — CMYK;
3. Черный цвет должен состоять из четырех красок (C-70%, M-70%, Y-70%, K-100%);
4. Разрешение файла 150 dpi;
5. Размер изображения в файле должен соответствовать печатному размеру (1:1). Без вылетов и припусков;
6. Файл необходимо сохранить с LZW-компрессией.





Expoline 3050x2280 изогнутый

Expoline 3050x2280 прямой

Размер макета 3150 x 2350 мм


Размер безопасной зоны 2920 x 2120 мм

ВАЖНО

Безопасная зона, за которую не должны выходить важные графические элементы и информация 2920x2120 мм

Технические требования

1. .tif — TIFF, растровый файл, без внедренного цветового профиля и альфа-каналов. Все слои должны быть слиты;
2. Цветовое пространство — CMYK;
3. Черный цвет должен состоять из четырех красок (C-70%, M-70%, Y-70%, K-100%);
4. Разрешение файла 150 dpi;
5. Размер изображения в файле должен соответствовать печатному размеру (1:1). Без вылетов и припусков;
6. Файл необходимо сохранить с LZW-компрессией.





Expoline 6110x2280 изогнутый

Expoline 6110x2280 прямой

Размер макета **6150 x 2390 мм**

Размер безопасной зоны **5730 x 2020 мм**

ВАЖНО

Безопасная зона, за которую не должны выходить важные графические элементы и информация 5730x2020 мм

Технические требования

1. .tif — TIFF, растровый файл, без внедренного цветового профиля и альфа-каналов. Все слои должны быть слиты;
2. Цветовое пространство — CMYK;
3. Черный цвет должен состоять из четырех красок (C-70%, M-70%, Y-70%, K-100%);
4. Разрешение файла 150 dpi;
5. Размер изображения в файле должен соответствовать печатному размеру (1:1). Без вылетов и припусков;
6. Файл необходимо сохранить с LZW-компрессией.

