

ОБЩИЕ ТЕХНИЧЕСКИЕ ТРЕБОВАНИЯ

РАСТРОВЫЕ ФАЙЛЫ

- Форматы: TIFF, PSD, PSB;
- Цветовая модель CMYK 8 бит;
- Отсутствие альфа-каналов (прозрачность);
- Все слои растрованы и сведены в один (операция Flatten Image);
- Разрешение 150 dpi (для широкоформатной печати 72 dpi);
- Сжатие LZW - обязательно;
- Максимальный размер растрового файла - до 300 Мб.

ВЕКТОРНЫЕ ФАЙЛЫ

- Форматы: EPS, AI, PDF, CDR (не выше 22 версии);
- Цветовая модель CMYK 8 бит;
- Все шрифты в макете должны быть переведены в кривые;
- Отсутствие плашечных цветов;
- Отсутствие лишней непечатаемой информации;
- Растровые изображения должны отвечать требованиям к растровым файлам и встроены в файл.

ФАЙЛЫ ДЛЯ КОНТУРНОЙ РЕЗКИ

- Форматы: EPS, AI, PDF, CDR (не выше 22 версии);
- Для резки - отсутствуют какие-либо объекты, кроме замкнутых непересекающихся между собой линий без заливок и градиентов, а также групп, масок и прочих вспомогательных объектов;
- Для совмещения резки после печати – контур резки и данные для печати должны быть в разных слоях с соответствующими названиями, слои должны удовлетворять общим требованиям к файлам, совмещены между собой, и не содержать никаких дополнительных меток совмещения.

ОБЩИЕ РЕКОМЕНДАЦИИ

- Масштаб 1:1;
- Желаемые форматы: для печати файл формата TIFF – растровый файл, без внедренного цветового профиля и альфа-каналов. Все слои должны быть слиты, а для резки EPS. При предоставлении других форматов необходимо предоставить так же просмотрный файл в формате JPG или PNG;
- Для печати дополнительного белого слоя необходимо добавить в макет дополнительный слой, совмещенный с полноцветной печатью;
- Точное воспроизведение плашечных цветов не всегда возможно. Попадание в цвет возможно только через цветопробу;
- Цвет с заливкой менее 5% может быть не различим при выводе.

ПОРЯДОК ИЗГОТОВЛЕНИЯ ЦВЕТОПРОБЫ

1) Сплошные цвета

При необходимости воспроизвести определенный цвет, Клиент предоставляет цифровые значения нужного цвета и, если есть, эталонный оттиск. Мы печатаем таблицу цветов на основе этого цвета, находим в ней значения, наиболее близкие к эталону. Если эталонный оттиск отсутствует, то Клиент самостоятельно выбирает подходящий цвет в таблице. Благодаря этой процедуре мы можем отвечать перед клиентом за цветопередачу именно этого цвета в течении пяти дней.

2) Растровые фотоизображения

При необходимости воспроизвести макет, состоящий из множества элементов различных цветов, Клиенту необходимо выбрать область на предоставленном изображении с которого был отпечатан эталонный оттиск. Мы печатаем изображение размером 300 на 300 мм на нашем оборудовании и сравниваем с эталоном Клиента. Если цвета координально различаются, то мы печатаем еще несколько цветопроб, пока цвета не станут идентичными и не устроят клиента. При отсутствии эталона, после первого оттиска мы печатаем сетку из повторяющегося фрагмента с разными настройками и предоставляем ее Клиенту. Он выбирает более подходящий по цветопередаче фрагмент. В течении пяти дней мы можем гарантировать идентичность выбранной области к фрагменту, выбранному Клиентом. Остальные цвета, оставшиеся за границей выбранной области будут изменены исходя из настроек, применяемых к макету целиком. Их идентичность с эталоном не гарантирована.

ВАЖНО

При отсутствии просмотрного файла .jpg или .png к макету не гарантируется идентичность наличия всех элементов исходного файла в готовой печатной продукции.

Если предоставленный файл не соответствует вышеописанным требованиям к печати, наша типография информирует заказчика об этом и при его согласии может самостоятельно доработать макет. Если заказчик подтверждает печать файла без доработки, претензии к готовой продукции не принимаются.

Если Вы сомневаетесь в готовности Вашего макета, то отправьте нам его на проверку и мы Вас проконсультируем.

Общие технические требования к файлам	2
МОБИЛЬНЫЕ СТЕНДЫ ROLL UP	
Roll Up	9
МОБИЛЬНЫЕ СТЕНДЫ X, L, Y	
X-banner	10
L-banner	11
НАСТОЛЬНЫЕ СТЕНДЫ	
Roll Up Luxury Mini	12
X-banner Mini	13
L-banner Mini	14
СТЕНДЫ PRESS WALL	
Стенд Press wall Модель 1, Модель 2	15
Стенд Press wall Модель 3 с галлейной натяжкой	16
Стенд Press wall Тритикс	17
Стенд Press wall из бруса, модель 1	18
Стенд Press wall Трехмерный односторонний из бруса, модель 2	19
Стенд Press wall Трехмерный двусторонний из бруса, модель 3	20
Стенд Press wall Телескопический арт. PW	21
Стенд Press wall Телескопический арт. PW-1	22
ПРОМОСТОЙКИ	
Промостойка «Эллипс»	23
Промостойка «Овал»	24
Промостойка «Фолд» арт. РС 11-2	25
Промостойка «Фолд» арт. РС 11-2-1	26
Промостойка «Форма»	27
Промостойка «Севилья»	28
Промостойка «Прага»	29
Промостойка «Москва»	30
Промостойка «Париж»	31

Промостойка «Дубай» _____	32
Промостойка «Рим» _____	33
Бокс трибуна _____	34
Стол ресепшн «2 × 2» _____	35
Стол ресепшн мини арт. РС 11-3 _____	36
Стол ресепшн мини арт. РС 11-3-1 _____	37

КАРТИНА НА ПОДРАМНИКЕ

Картина на подрамнике _____	38
-----------------------------	----

СТЕНДЫ POP UP ОДНОСТОРОННИЕ

Pop Up Magnetic 1 × 3 (изогнутый) _____	39
Pop Up Magnetic 1 × 4 (изогнутый) _____	40
Pop Up Magnetic 2 × 3 (изогнутый) _____	41
Pop Up Magnetic 2 × 4 (изогнутый) _____	42
Pop Up Magnetic 3 × 3 (изогнутый) _____	43
Pop Up Magnetic 3 × 4 (изогнутый) _____	44
Pop Up Magnetic 4 × 3 (изогнутый) _____	45
Pop Up Magnetic 4 × 4 (изогнутый) _____	46
Pop Up Magnetic 5 × 3 (изогнутый) _____	47
Pop Up Magnetic 5 × 4 (изогнутый) _____	48
Pop Up Magnetic 6 × 3 (изогнутый) _____	49
Pop Up Magnetic 6 × 4 (изогнутый) _____	50
Pop Up Magnetic 1 × 3 (прямой) _____	51
Pop Up Magnetic 1 × 4 (прямой) _____	52
Pop Up Magnetic 2 × 3 (прямой) _____	53
Pop Up Magnetic 2 × 4 (прямой) _____	54
Pop Up Magnetic 3 × 3 (прямой) _____	55
Pop Up Magnetic 3 × 4 (прямой) _____	56
Pop Up Magnetic 4 × 3 (прямой) _____	57
Pop Up Magnetic 4 × 4 (прямой) _____	58

Pop Up Magnetic 5 × 3 (прямой)	59
Pop Up Magnetic 5 × 4 (прямой)	60
Pop Up Magnetic 6 × 3 (прямой)	61
Pop Up Magnetic 6 × 4 (прямой)	62

СТЕНДЫ POP UP ДВУСТОРОННИЕ

Pop Up Magnetic 1 × 3 (изогнутый двусторонний)	63
Pop Up Magnetic 1 × 4 (изогнутый двусторонний)	64
Pop Up Magnetic 2 × 3 (изогнутый двусторонний)	65
Pop Up Magnetic 2 × 4 (изогнутый двусторонний)	66
Pop Up Magnetic 3 × 3 (изогнутый двусторонний)	67
Pop Up Magnetic 3 × 4 (изогнутый двусторонний)	68
Pop Up Magnetic 4 × 3 (изогнутый двусторонний)	69
Pop Up Magnetic 4 × 4 (изогнутый двусторонний)	70
Pop Up Magnetic 5 × 3 (изогнутый двусторонний)	71
Pop Up Magnetic 5 × 4 (изогнутый двусторонний)	72
Pop Up Magnetic 6 × 3 (изогнутый двусторонний)	73
Pop Up Magnetic 6 × 4 (изогнутый двусторонний)	74
Pop Up Magnetic 1 × 3 (прямой двусторонний)	75
Pop Up Magnetic 1 × 4 (прямой двусторонний)	76
Pop Up Magnetic 2 × 3 (прямой двусторонний)	77
Pop Up Magnetic 2 × 4 (прямой двусторонний)	78
Pop Up Magnetic 3 × 3 (прямой двусторонний)	79
Pop Up Magnetic 3 × 4 (прямой двусторонний)	80
Pop Up Magnetic 4 × 3 (прямой двусторонний)	81
Pop Up Magnetic 4 × 4 (прямой двусторонний)	82
Pop Up Magnetic 5 × 3 (прямой двусторонний)	83
Pop Up Magnetic 5 × 4 (прямой двусторонний)	84
Pop Up Magnetic 6 × 3 (изогнутый двусторонний)	85
Pop Up Magnetic 6 × 4 (изогнутый двусторонний)	86

СТЕНДЫ POP UP S-ОБРАЗНЫЕ

Pop Up Magnetic 6 × 3 S-образный	87
Pop Up Magnetic 6 × 3 S-образный (двусторонний)	88

СТЕНДЫ POP UP С ФРИЗОМ

Pop Up Magnetic 4 × 5 (прямой) с фризом	89
Pop Up Magnetic 4 × 5 (изогнутый) с фризом	90

СТЕНДЫ POP UP С ШОУКЕЙСАМИ

Pop Up Magnetic 1 × 3 (изогнутый с шоукейсами)	91
Pop Up Magnetic 2 × 3 (изогнутый с шоукейсами)	92
Pop Up Magnetic 3 × 3 (изогнутый с шоукейсами)	93
Pop Up Magnetic 4 × 3 (изогнутый с шоукейсами)	94
Pop Up Magnetic 5 × 3 (изогнутый с шоукейсами)	95
Pop Up Magnetic 6 × 3 (изогнутый с шоукейсами)	96
Pop Up Magnetic 1 × 3 (прямой с шоукейсами)	97
Pop Up Magnetic 2 × 3 (прямой с шоукейсами)	98
Pop Up Magnetic 3 × 3 (прямой с шоукейсами)	99
Pop Up Magnetic 4 × 3 (прямой с шоукейсами)	100
Pop Up Magnetic 5 × 3 (прямой с шоукейсами)	101
Pop Up Magnetic 6 × 3 (прямой с шоукейсами)	102

СТЕНДЫ FOLD UP

Fold-Up 2 × 2, без фриза	103
Fold-Up 2 × 2, с фризом	104
Fold-Up 2 × 3, без фриза	105
Fold-Up 2 × 3, с фризом	106
Fold-Up 2 × 4, без фриза	107
Fold-Up 2 × 4, с фризом	108

EXROFINE

Exrofine 915 × 2280 прямой	109
Exrofine 2438 × 2280 прямой	110
Exrofine 3048 × 2280 прямой	111
Exrofine 5960 × 2280 прямой	112

Exrofine 2438 × 2280 изогнутый	113
Exrofine 3048 × 2280 изогнутый	114
Exrofine 6096 × 2280 изогнутый	115
Exrofine 3500 × 2300 полукруглый	116
Exrofine 3D с подсветкой 3 × 2	117
Exrofine 3D с подсветкой 3 × 3	118
Exrofine 3D с подсветкой 4 × 2	119

LED-LIGHT BOX

Складной алюминиевый Led Light box	120
Складной алюминиевый стол Led Light box	121
Модульный алюминиевый Led Light box	122
Модульный пластиковый Led Light box Lumi	123
Широкоформатный модульный пластиковый лайтбокс	124
Модульный пластиковый стол Led Light box Lumi	125
Модульный пресс-волл Sega Mega	126
Ультратонкие рамки	127
Динамический Light box	128

SEGWALL 4 × 3 ИЗОГНУТЫЙ

SEGwall 3 × 3 изогнутый	129
SEGwall 4 × 3 изогнутый	130
SEGwall 4 × 3 прямой	131

СТОЙКА TISS 70 × 40

Стойка Tiss 70 × 40	132
Стойка Tiss 80 × 48	133

EASYBUILD

Press wall EasyBuild	134
Стол ресепшн EasyBuild	135
Press wall EasyBuild со световым коробом	136

КОЛЕСО ФОРТУНЫ

Колесо фортуны 137

ВСТАВКА К СТОЙКЕ TWIST

Вставка к стойке Twist 138

ФЛАГИ-ВИНДЕРЫ

Виндер перо 139

Виндер прямоугольный 140

Виндер капля 141

ФЛАЙДЕРЫ

Флайдер Воздушный шар 123 × 202 см 142

Флайдер Пламя 76 × 280 см 143

Флайдер Кубок 105 × 276 см 144

Флайдер Треугольник 100 × 134 см 145

Флайдер Прямоугольник 85 × 120 см 146

КОРОБ НА АНТИКРАЖНЫЕ ВОРОТА

Короб прямоугольный 506 × 1600 мм 147

Короб лодочка 580 × 1600 мм 148

ШТЕНДЕРЫ

Алюминиевый штендер с клик-рамкой двусторонний (60 × 90 см / 80 × 120 см) 149

Штендер 60 × 90 см со сменными постерами 150

Roll Up

Roll Up 600 × 1800

Размер печатного полотна 604 × 1874 мм

Размер видимой зоны 600 × 1800 мм

Roll Up 850 × 2000

Размер печатного полотна 854 × 2074 мм

Размер видимой зоны 850 × 2000 мм

Roll Up 1000 × 2000

Размер печатного полотна 1004 × 2074 мм

Размер видимой зоны 1000 × 2000 мм

Roll Up 1200 × 2000

Размер печатного полотна 1204 × 2074 мм

Размер видимой зоны 1200 × 2000 мм

Roll Up 1500 × 2000

Размер печатного полотна 1489 × 2074 мм

Размер видимой зоны 1485 × 2000 мм

Roll Up 2000 × 2000

Размер печатного полотна 2004 × 2074 мм

Размер видимой зоны 2000 × 2000 мм

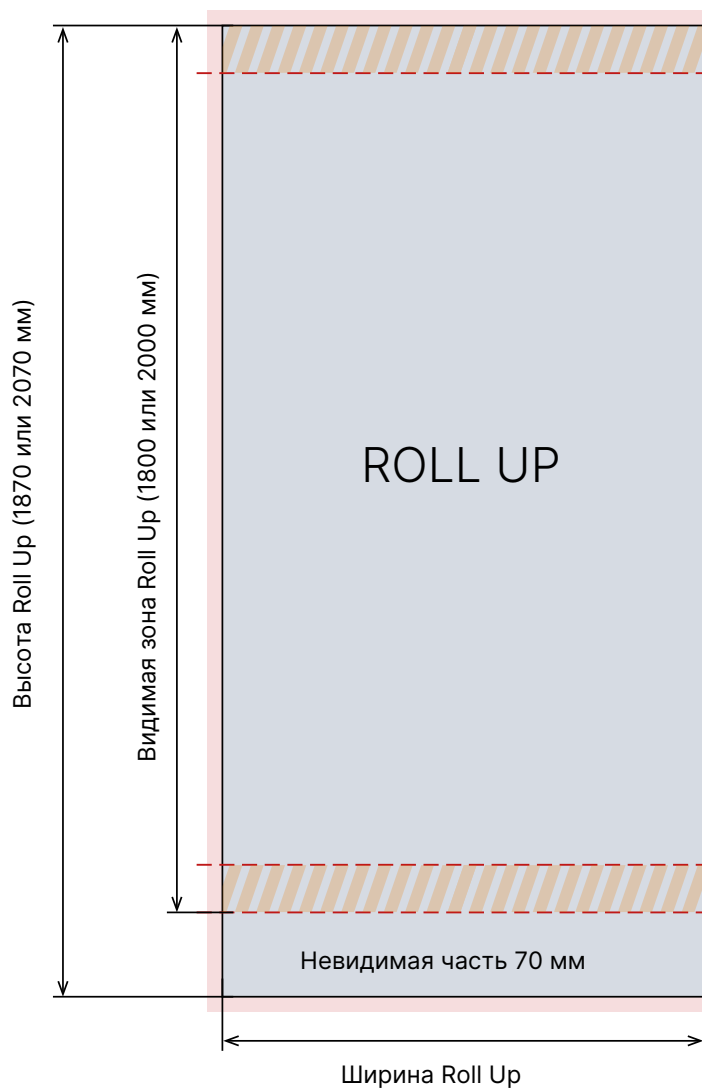
Roll Up 3000 × 2000

Размер печатного полотна 2994 × 2074 мм

Размер видимой зоны 2990 × 2000 мм

ВАЖНО

При подготовке макета следует учитывать, что 70 мм от печатного полотна снизу уходит в конструкцию. Отступы от края макета до важной информации слева и справа - 10 мм, а сверху и снизу - 30 мм. Не следует размещать в этой зоне номера телефонов, адреса сайты и значимые части изображения.



30 мм не располагать важную информацию

ВНИМАНИЕ! Вылеты с каждой стороны по 2 мм уже заложены в размер печатного полотна

30 мм не располагать важную информацию

X-banner

Артикул: X120

X-banner 600 × 1600

Размер печатного полотна 604 × 1604 мм

Размер видимой зоны 600 × 1600 мм

Артикул: X80

X-banner 800 × 1800

Размер печатного полотна 804 × 1804 мм

Размер видимой зоны 800 × 1800 мм

Артикул: X120

X-banner 1200 × 2000

Размер печатного полотна 1204 × 2004 мм

Размер видимой зоны 1200 × 2000 мм

Артикул: X60-S

X Outdoor 600 × 1600

Размер печатного полотна 604 × 1604 мм

Размер видимой зоны 600 × 1600 мм

Артикул: X60-DS

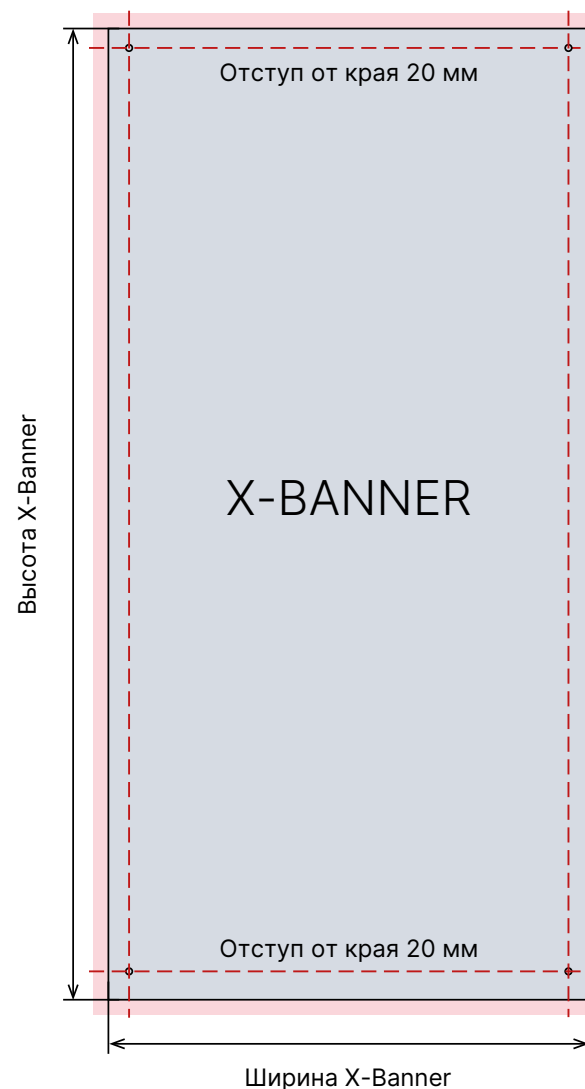
X Outdoor Double 600 × 1600

Размер печатного полотна 604 × 1604 мм

Размер видимой зоны 600 × 1600 мм

ВАЖНО

Люверс ставится 4 штуки по углам, на расстоянии 20 мм от края полотна до центра люверса. Нужно учитывать, что по углам полотна, будет невидимая часть из-за люверса, размером 35 × 35 мм.



люверсы D35
на расстоянии
от края 20 мм

ВНИМАНИЕ! Вылеты с каждой
стороны по 2 мм уже заложены
в размер печатного полотна

L-banner Luxury

Артикул: LL9021HC

L-banner Luxury 900 × 2100

Размер печатного полотна 904 × 2104 мм

Размер видимой зоны 900 × 2060 мм

L-banner Premium

Артикул: LP

L-banner Premium 800 × 2000

Размер печатного полотна 804 × 2004 мм

Размер видимой зоны 800 × 1960 мм

L-banner Premium Double

Артикул: LPD

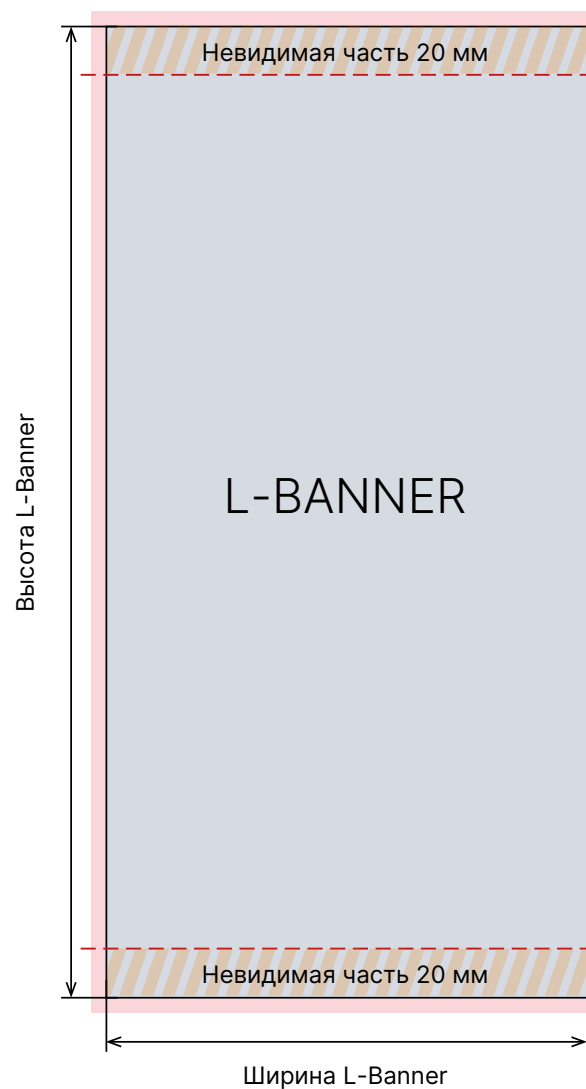
L-banner Premium Double 850 × 2000

Размер печатного полотна 854 × 2004 мм

Размер видимой зоны 850 × 1960 мм

ВАЖНО

Сверху и снизу полотно заходит в планку на 20 мм, поэтому не располагайте важную информацию на расстоянии менее 20 мм от края сверху и снизу, т.к. она может попасть под крепления.



ВНИМАНИЕ! Вылеты с каждой стороны по 2 мм уже заложены в размер печатного полотна

Roll Up Luxury Mini

Артикул: RLT-A3

Roll Up Luxury Mini 300 × 420

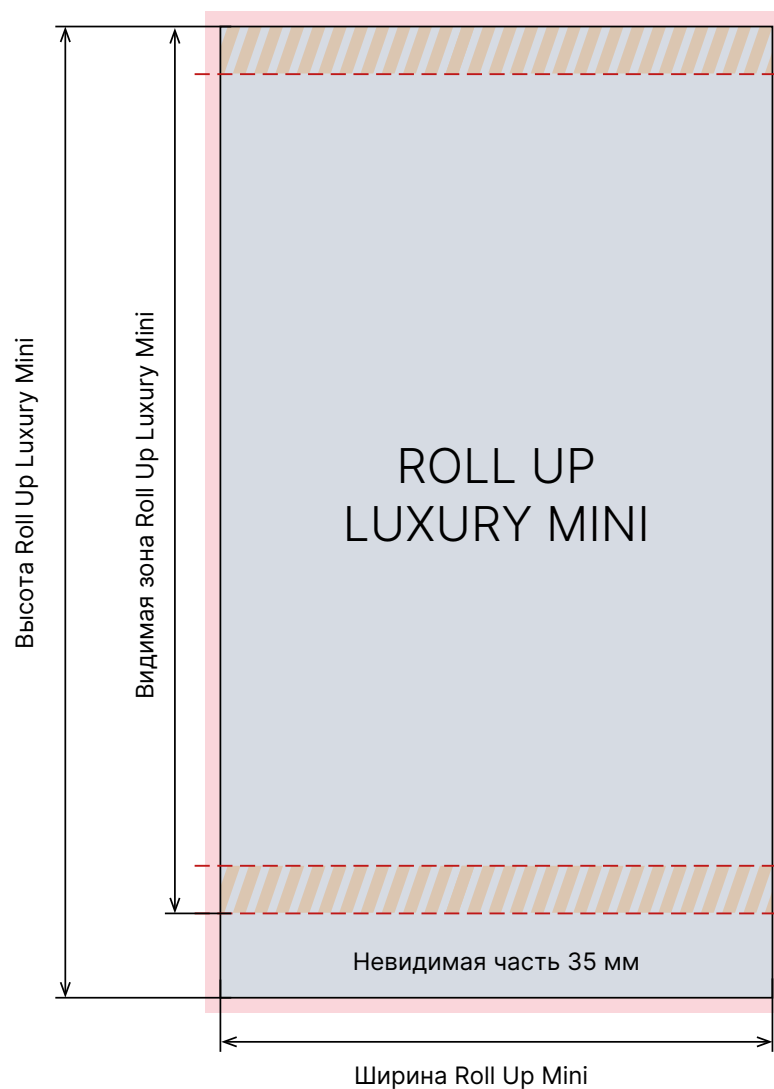
Размер печатного полотна 301 × 454 мм

Размер видимой зоны 297 × 415 мм

ВНИМАНИЕ! Вылеты с каждой стороны по 2 мм уже заложены в размер печатного полотна

ВАЖНО

При подготовке макета следует учитывать что 35 мм от печатного полотна снизу уходит в конструкцию. Отступы от края макета до важной информации слева и справа - 10 мм, а сверху и снизу - 15 мм. Не следует размещать в этой зоне номера телефонов, адреса сайтов и значимые части изображения.



10 мм не располагать важную информацию

10 мм не располагать важную информацию

X-banner Mini

Артикул: ХТ-А3

X-banner Mini 265 × 410

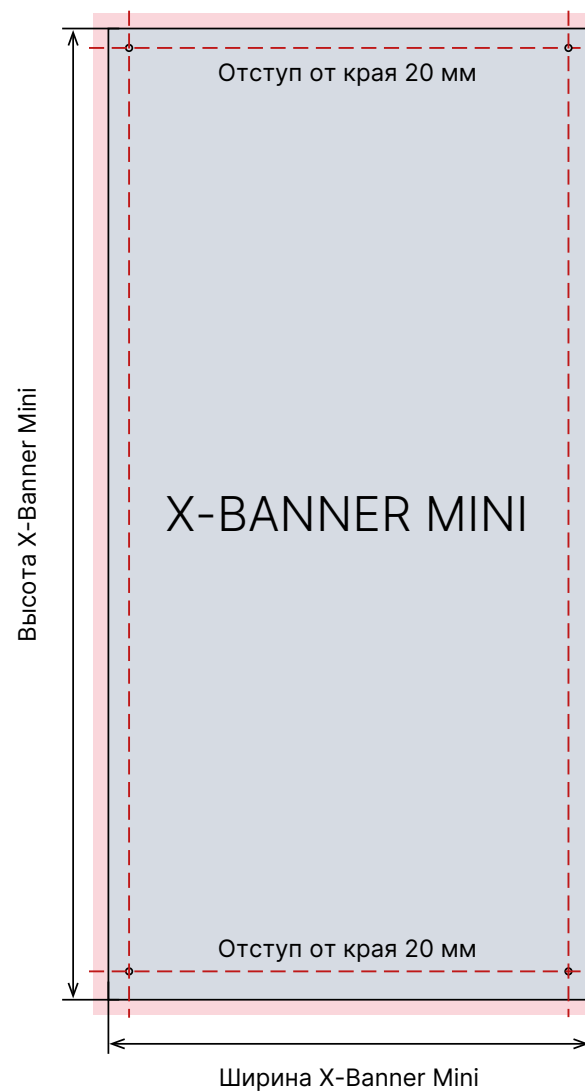
Размер печатного полотна 269 × 414 мм

Размер видимой зоны 265 × 410 мм

ВНИМАНИЕ! Вылеты с каждой стороны по 2 мм уже заложены в размер печатного полотна

ВАЖНО

Люверс ставится 4 штуки по углам, на расстоянии 20 мм от края полотна до центра люверса. Нужно учитывать, что по углам полотна, будет невидимая часть из-за люверса, размером 35 × 35 мм.



люверсы D35 на расстоянии от края 20 мм

L-banner Mini

Артикул: LT-A3

L-banner Mini 297 × 410

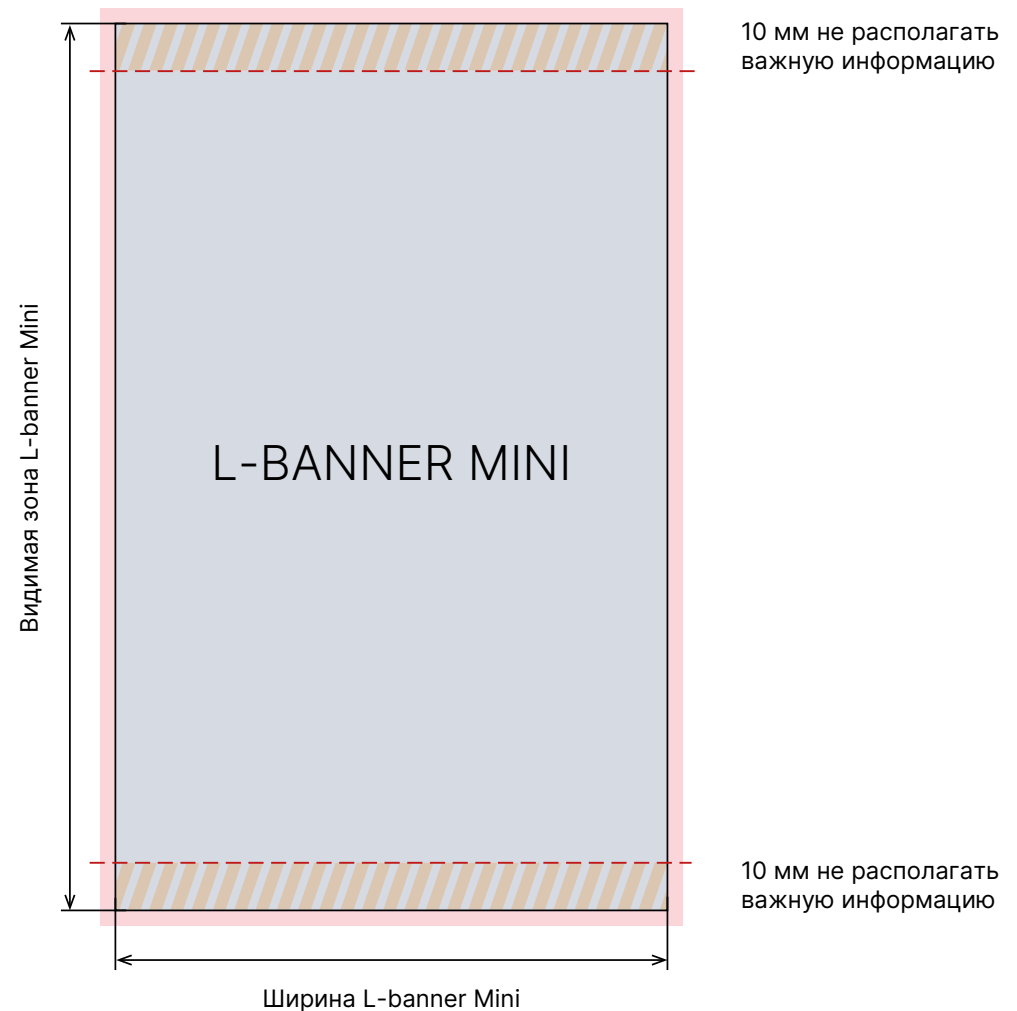
Размер печатного полотна 301 × 414 мм

Размер видимой зоны 297 × 390 мм

ВНИМАНИЕ! Вылеты с каждой стороны по 2 мм уже заложены в размер печатного полотна

ВАЖНО

Люверс ставится 4 штуки по углам, на расстоянии 20 мм от края полотна до центра люверса. Нужно учитывать, что по углам полотна, будет невидимая часть из-за люверса, размером 35 × 35 мм.



Press wall Joker, модель №1 (из джокерной трубы)

Артикул: PW-23

Стенд Press wall 2000 × 1500

Размер печатного полотна 1900 × 1400 мм

Размер видимой зоны 1900 × 1400 мм

Артикул: PW-24

Стенд Press wall 2000 × 2000

Размер печатного полотна 1900 × 1900 мм

Размер видимой зоны 1900 × 1900 мм

Артикул: PW-25

Стенд Press wall 3000 × 2000

Размер печатного полотна 2900 × 1900 мм

Размер видимой зоны 2900 × 1900 мм

Артикул: PW-26

Стенд Press wall 3000 × 2500

Размер печатного полотна 2900 × 2400 мм

Размер видимой зоны 2900 × 2400 мм

Артикул: PW-27

Стенд Press wall 4000 × 2000

Размер печатного полотна 3900 × 1900 мм

Размер видимой зоны 3900 × 1900 мм

Артикул: PW-28

Стенд Press wall 4000 × 2500

Размер печатного полотна 3900 × 2400 мм

Размер видимой зоны 3900 × 2400 мм

Press wall Joker, модель №2 (из джокерной трубы)

Артикул: PW-29

Стенд Press wall 2000 × 2000 мм

Размер печатного полотна 1900 × 1900 мм

Размер видимой зоны 1900 × 1900 мм

Артикул: PW-30

Стенд Press wall 3000 × 2000 мм

Размер печатного полотна 2900 × 1900 мм

Размер видимой зоны 2900 × 1900 мм

Артикул: PW-31

Стенд Press wall 3000 × 2500 мм

Размер печатного полотна 2900 × 2400 мм

Размер видимой зоны 2900 × 2400 мм

Артикул: PW-32

Стенд Press wall 4000 × 2500 мм

Размер печатного полотна 3900 × 2400 мм

Размер видимой зоны 3900 × 2400 мм

Артикул: PW-33

Стенд Press wall 4000 × 3000 мм

Размер печатного полотна 3900 × 2900 мм

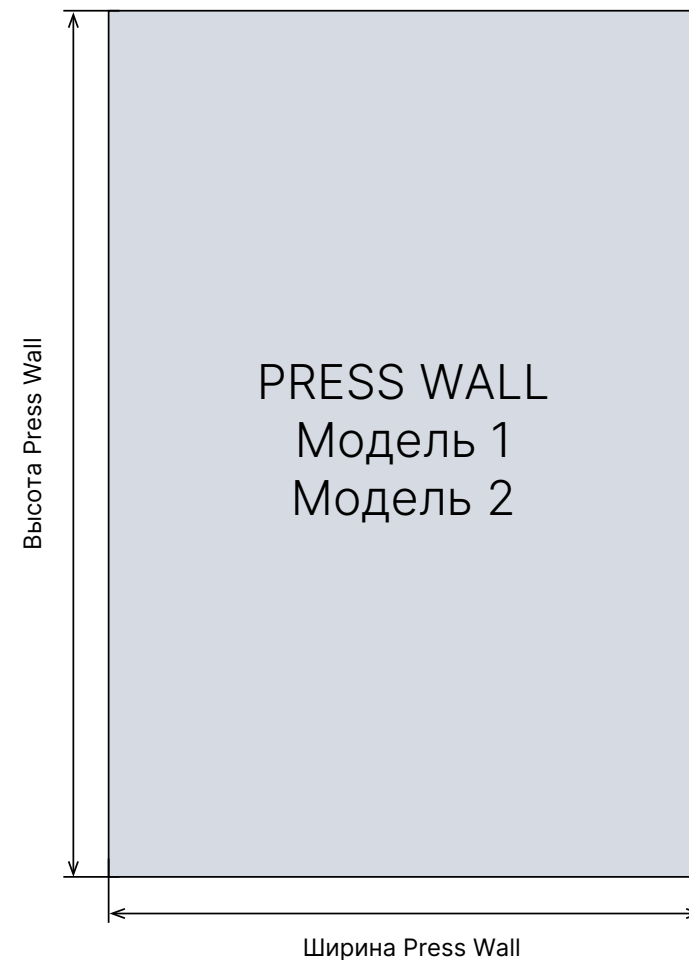
Размер видимой зоны 3900 × 2900 мм

Артикул: PW-34

Стенд Press wall 5000 × 3000 мм

Размер печатного полотна 4900 × 2900 мм

Размер видимой зоны 4900 × 2900 мм



ВАЖНО

Макет создается в размер. Рекомендуем делать отступ 50 мм от краев, чтобы важная информация не попала под люверсы на баннере.

Press wall Joker, модель №3, с галерейной натяжкой (из джокерной трубы)

Артикул: PW-35

Стенд Press wall 2000 × 2000 мм

Размер печатного полотна 2200 × 2200 мм

Размер видимой зоны 2000 × 2000 мм

Артикул: PW-36

Стенд Press wall 3000 × 2000 мм

Размер печатного полотна 3200 × 2200 мм

Размер видимой зоны 3000 × 2000 мм

Артикул: PW-37

Стенд Press wall 3000 × 2500 мм

Размер печатного полотна 3200 × 2700 мм

Размер видимой зоны 3000 × 2500 мм

Артикул: PW-38

Стенд Press wall 4000 × 2500 мм

Размер печатного полотна 4200 × 2700 мм

Размер видимой зоны 4000 × 2500 мм

Артикул: PW-39

Стенд Press wall 4000 × 3000 мм

Размер печатного полотна 4200 × 3200 мм

Размер видимой зоны 4000 × 3000 мм

Артикул: PW-40

Стенд Press wall 5000 × 3000 мм

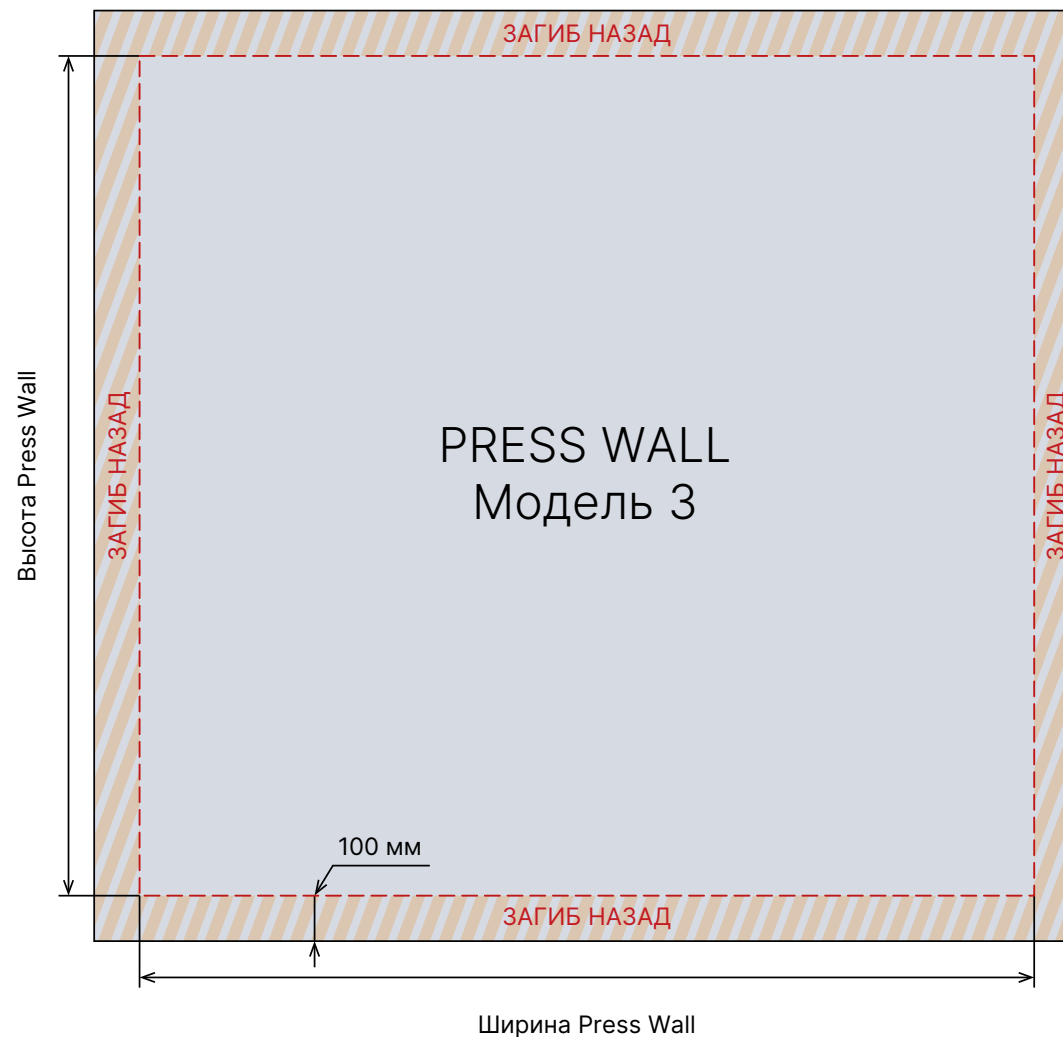
Размер печатного полотна 5200 × 3200 мм

Размер видимой зоны 5000 × 3000 мм

ВАЖНО

При создании макета учитывайте, что 100 мм с каждой стороны уйдут в загиб, для галерейной натяжки.

Рекомендуем делать отступ 50 мм от краев, чтобы важная информация не попала под люверсы на баннере.



Press wall Тритикс (из джокерной трубы)

Артикул: PW-41

Стенд Press wall 2000 × 2000 мм

Размер печатного полотна 1650 × 1650 мм

Размер видимой зоны 1650 × 1650 мм

Артикул: PW-42

Стенд Press wall 3000 × 2000 мм

Размер печатного полотна 2650 × 1650 мм

Размер видимой зоны 2650 × 1650 мм

Артикул: PW-43

Стенд Press wall 3000 × 2500 мм

Размер печатного полотна 2650 × 2150 мм

Размер видимой зоны 2650 × 2150 мм

Артикул: PW-44

Стенд Press wall 4000 × 2500 мм

Размер печатного полотна 3650 × 2150 мм

Размер видимой зоны 3650 × 2150 мм

Артикул: PW-45

Стенд Press wall 4000 × 3000 мм

Размер печатного полотна 3650 × 2650 мм

Размер видимой зоны 3650 × 2650 мм

Артикул: PW-46

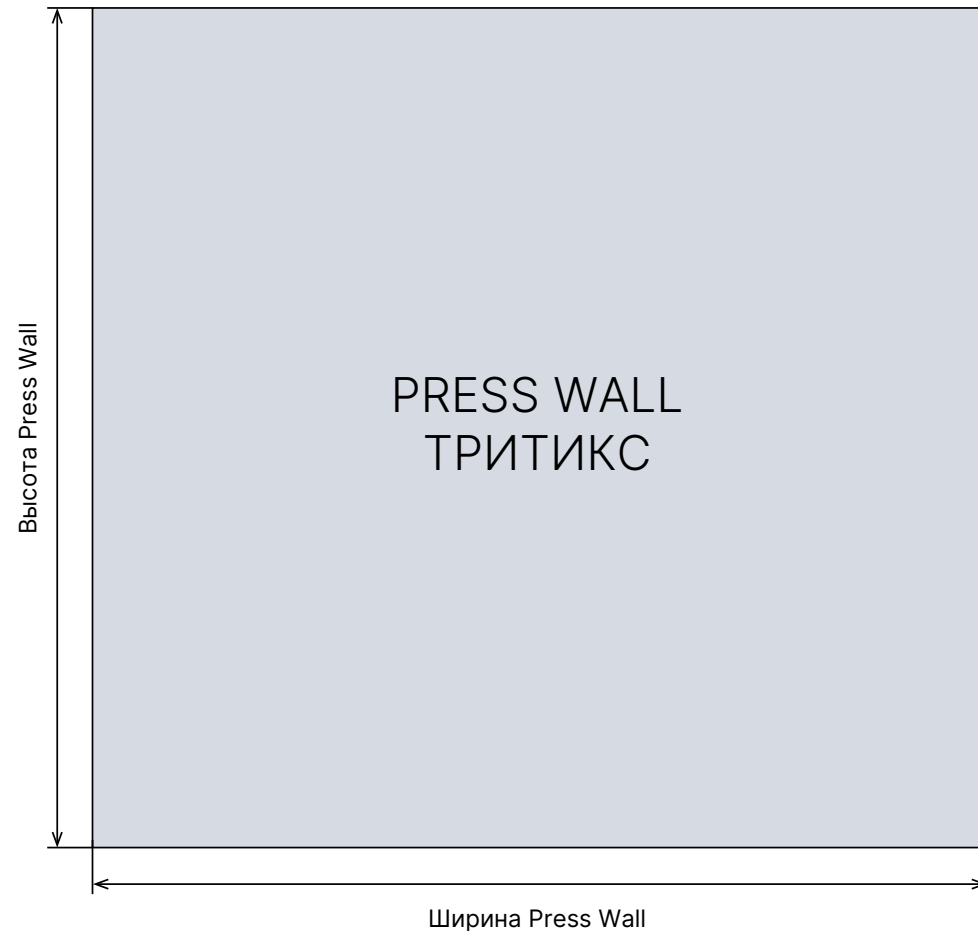
Стенд Press wall 5000 × 3000 мм

Размер печатного полотна 4650 × 2650 мм

Размер видимой зоны 4650 × 2650 мм

ВАЖНО

Макет создается в размер. Рекомендуем делать отступ 50 мм от краев, чтобы важная информация не попала под люверсы на баннере.



Press wall из бруса, модель №1

Артикул: PW-2

Стенд Press wall стандартный 2000 × 1500 мм

Размер печатного полотна 2200 × 1700 мм

Размер видимой зоны 2000 × 1500 мм

Артикул: PW-3

Стенд Press wall стандартный 2000 × 2000 мм

Размер печатного полотна 2200 × 2200 мм

Размер видимой зоны 2000 × 2000 мм

Артикул: PW-4

Стенд Press wall стандартный 3000 × 2000 мм

Размер печатного полотна 3200 × 2200 мм

Размер видимой зоны 3000 × 2000 мм

Артикул: PW-5

Стенд Press wall стандартный 3000 × 2500 мм

Размер печатного полотна 3200 × 2700 мм

Размер видимой зоны 3000 × 2500 мм

Артикул: PW-6

Стенд Press wall стандартный 4000 × 2000 мм

Размер печатного полотна 4200 × 2200 мм

Размер видимой зоны 4000 × 2000 мм

Артикул: PW-7

Стенд Press wall стандартный 4000 × 2500 мм

Размер печатного полотна 4200 × 2700 мм

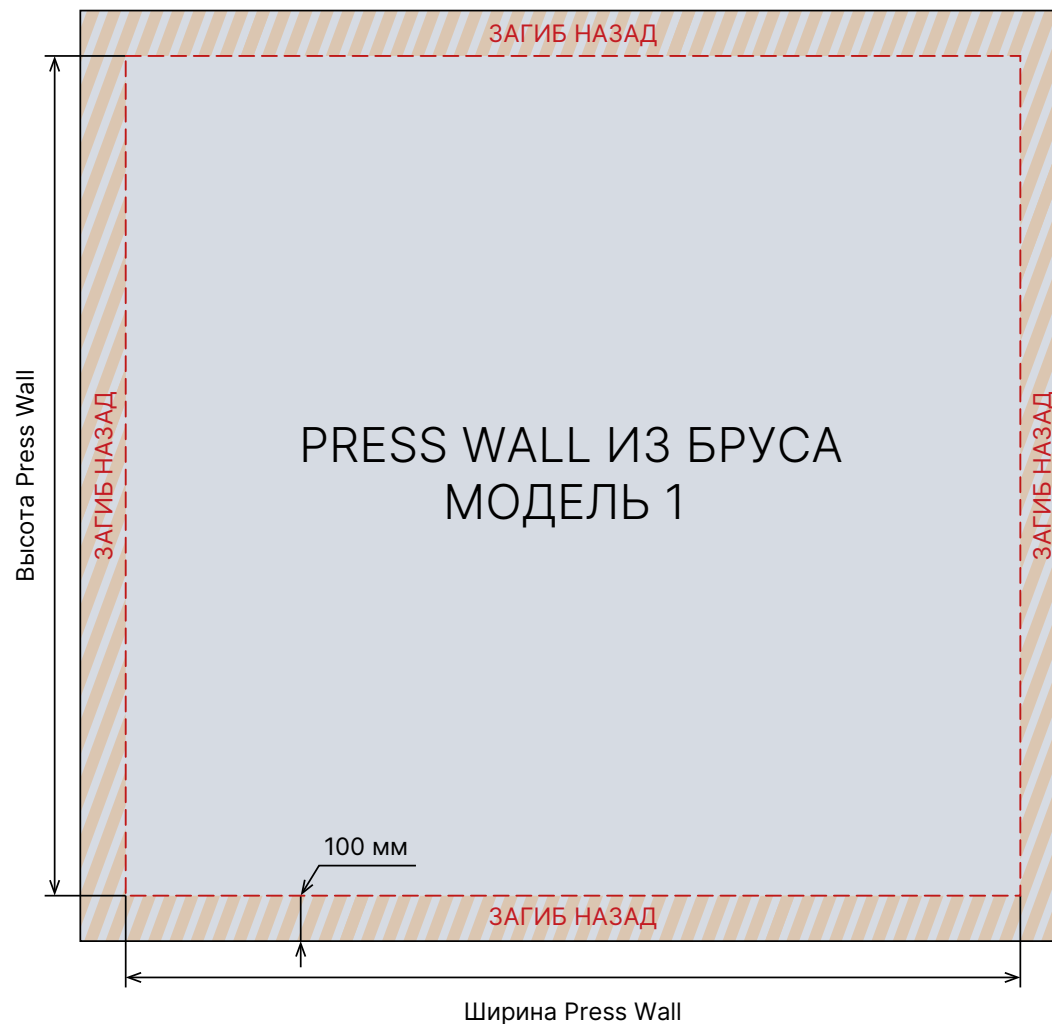
Размер видимой зоны 4000 × 2500 мм

Артикул: PW-8

Стенд Press wall стандартный 4000 × 3000 мм

Размер печатного полотна 4200 × 3200 мм

Размер видимой зоны 4000 × 3000 мм



Press Wall из бруса односторонний трехмерный, модель №2

Артикул: PW-9

Стенд Press wall односторонний 2000 × 1500 × 500 мм

Размер печатного полотна 3200 × 1700 мм

Размер видимой зоны 2000 × 1500 мм

Артикул: PW-10

Стенд Press wall односторонний 2000 × 2000 × 500 мм

Размер печатного полотна 3200 × 2200 мм

Размер видимой зоны 2000 × 2000 мм

Артикул: PW-11

Стенд Press wall односторонний 3000 × 2000 × 500 мм

Размер печатного полотна 4200 × 2200 мм

Размер видимой зоны 3000 × 2000 мм

Артикул: PW-12

Стенд Press wall односторонний 3000 × 2500 × 500 мм

Размер печатного полотна 4200 × 2700 мм

Размер видимой зоны 3000 × 2500 мм

Артикул: PW-13

Стенд Press wall односторонний 4000 × 2000 × 500 мм

Размер печатного полотна 5200 × 2200 мм

Размер видимой зоны 4000 × 2000 мм

Артикул: PW-14

Стенд Press wall односторонний 4000 × 2500 × 500 мм

Размер печатного полотна 5200 × 2700 мм

Размер видимой зоны 4000 × 2500 мм

Артикул: PW-15

Стенд Press wall односторонний 4000 × 3000 × 500 мм

Размер печатного полотна 5200 × 3200 мм

Размер видимой зоны 4000 × 3000 мм



ВАЖНО

Размер боковой части пресс-вола может варьироваться от 500 до 1000 мм, уточняйте размер глубины пресс вола у менеджера. При этом загибы по 100 мм остаются без изменений.

Press Wall из бруса двусторонний трехмерный, модель №2

Артикул: PW-9

Стенд Press wall двусторонний 2000 × 1500 × 500 мм

Размер печатного полотна 3200 × 1700 мм

Размер видимой зоны 2000 × 1500 мм

Артикул: PW-9

Стенд Press wall двусторонний 2000 × 2000 × 500 мм

Размер печатного полотна 3200 × 2200 мм

Размер видимой зоны 2000 × 2000 мм

Артикул: PW-9

Стенд Press wall двусторонний 3000 × 2000 × 500 мм

Размер печатного полотна 4200 × 2200 мм

Размер видимой зоны 3000 × 2000 мм

Артикул: PW-9

Стенд Press wall двусторонний 3000 × 2500 × 500 мм

Размер печатного полотна 4200 × 2700 мм

Размер видимой зоны 3000 × 2500 мм

Артикул: PW-9

Стенд Press wall двусторонний 4000 × 2000 × 500 мм

Размер печатного полотна 5200 × 2200 мм

Размер видимой зоны 4000 × 2000 мм

Артикул: PW-9

Стенд Press wall двусторонний 4000 × 2500 × 500 мм

Размер печатного полотна 5200 × 2700 мм

Размер видимой зоны 4000 × 2500 мм

Артикул: PW-9

Стенд Press wall двусторонний 4000 × 3000 × 500 мм

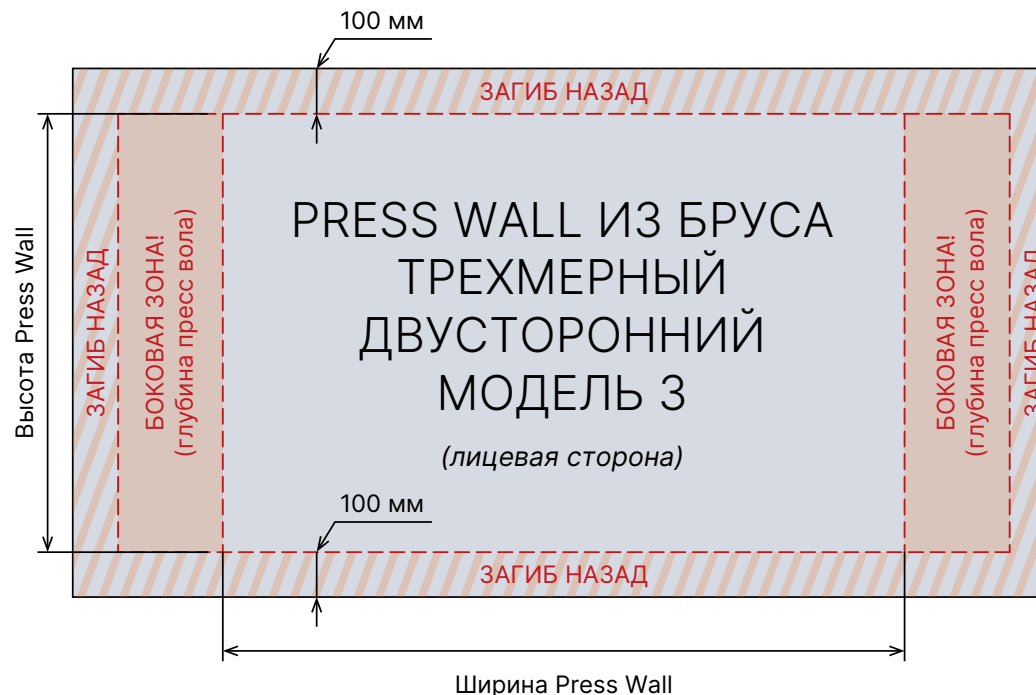
Размер печатного полотна 5200 × 3200 мм

Размер видимой зоны 4000 × 3000 мм

ВАЖНО

Для всех размеров стендов: размер оборотной стороны для стенда равен размеру видимой зоны лицевой стороны.

Размер боковой части пресс-вола может варьироваться от 500 до 1000 мм, уточняйте размер глубины пресс вола у менеджера. При этом загибы по 100 мм остаются без изменений.



сторона А

сторона Б

Стенд Press wall Телескопический (из джокерной трубы)

Артикул: PW

Стенд Press wall Телескопический

Размер печатного полотна 3000 × 2000 мм

Размер видимой зоны 3000 × 2000 мм

ВАЖНО

Макет делается в размер. Максимальный размер 3000 × 2300 мм. Люверс ставится 4 штуки по углам, на расстоянии 20 мм от края полотна до центра люверса. Нужно учитывать, что по углам полотна, будет невидимая часть из-за люверса, размером 35 × 35 мм.



люверсы D10 на расстоянии 20 мм от края полотна до центра люверса



Стенд Press wall Телескопический (из джокерной трубы)

Артикул: PW-1


Стенд Press wall Телескопический

Размер печатного полотна 3000 × 2000 мм

Размер видимой зоны 3000 × 2000 мм

ВАЖНО

Макет делается в размер. Максимальный размер 3000 × 2300 мм. Люверс ставится 4 штуки по углам, на расстоянии 20 мм от края полотна до центра люверса. Нужно учитывать, что по углам полотна, будет невидимая часть из-за люверса, размером 35 × 35 мм.



Артикул: РС 11-9А-1

Промостойка «ЭЛЛИПС»

Юбка

Размер печатного полотна 1640 × 940 мм

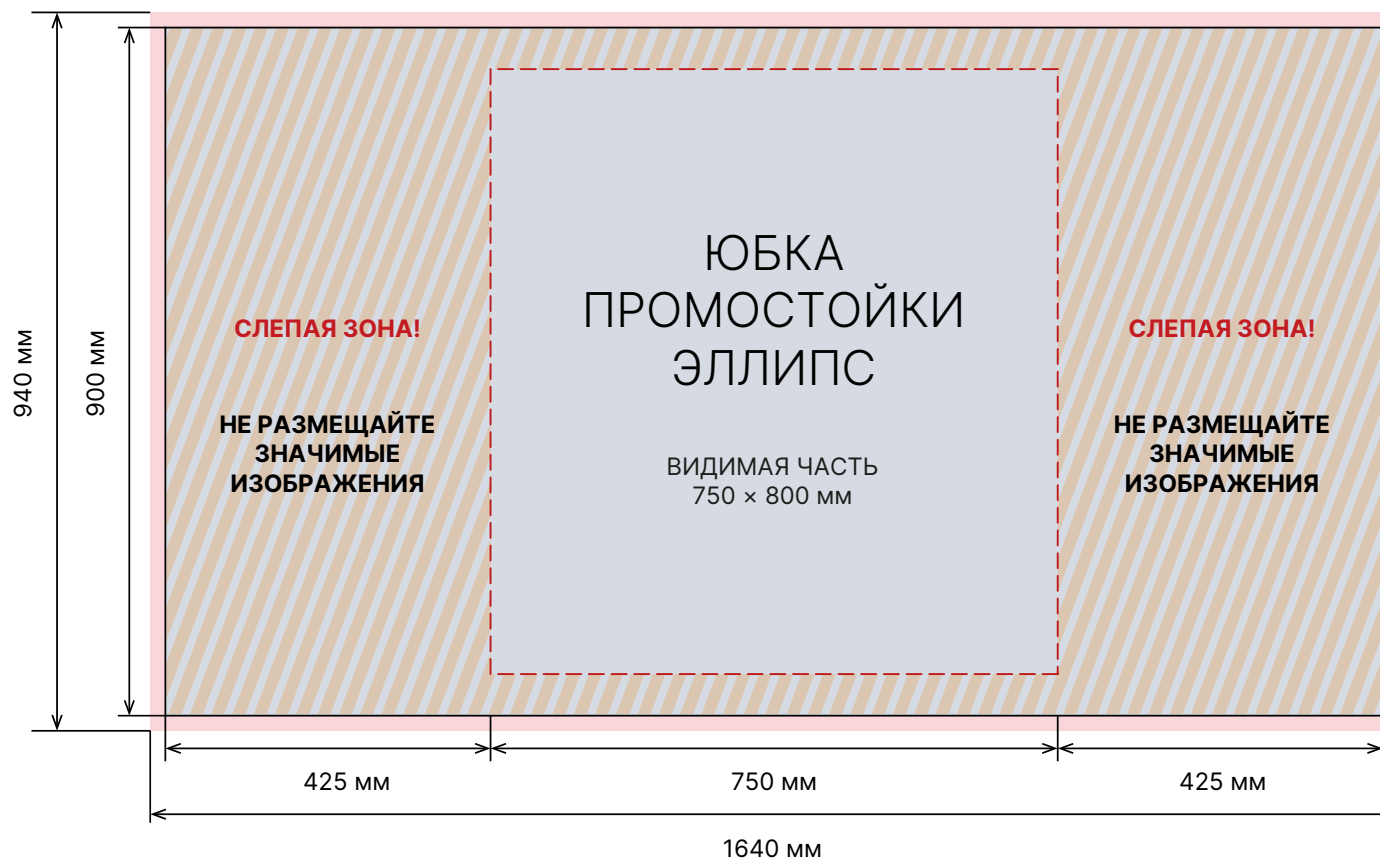
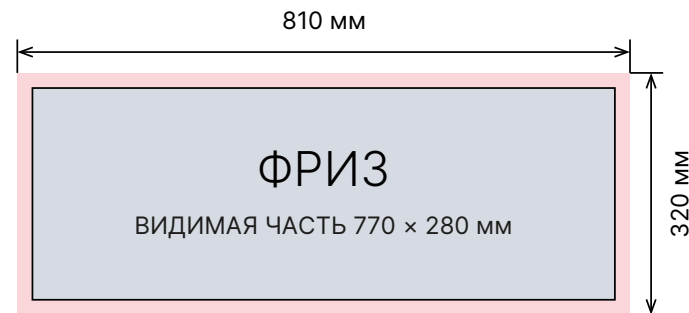
Видимая часть 750 × 800 мм

Фриз

Размер печатного полотна 810 × 320 мм

Видимая часть 770 × 280 мм

ВНИМАНИЕ! Вылеты у юбки и у фриза с каждой стороны по 20 мм для ручной накатки заложены в размер печатного полотна



Артикул: PC 11-3-YZ

Промостойка «ОВАЛ»

Юбка

Размер печатного полотна 1846 × 936

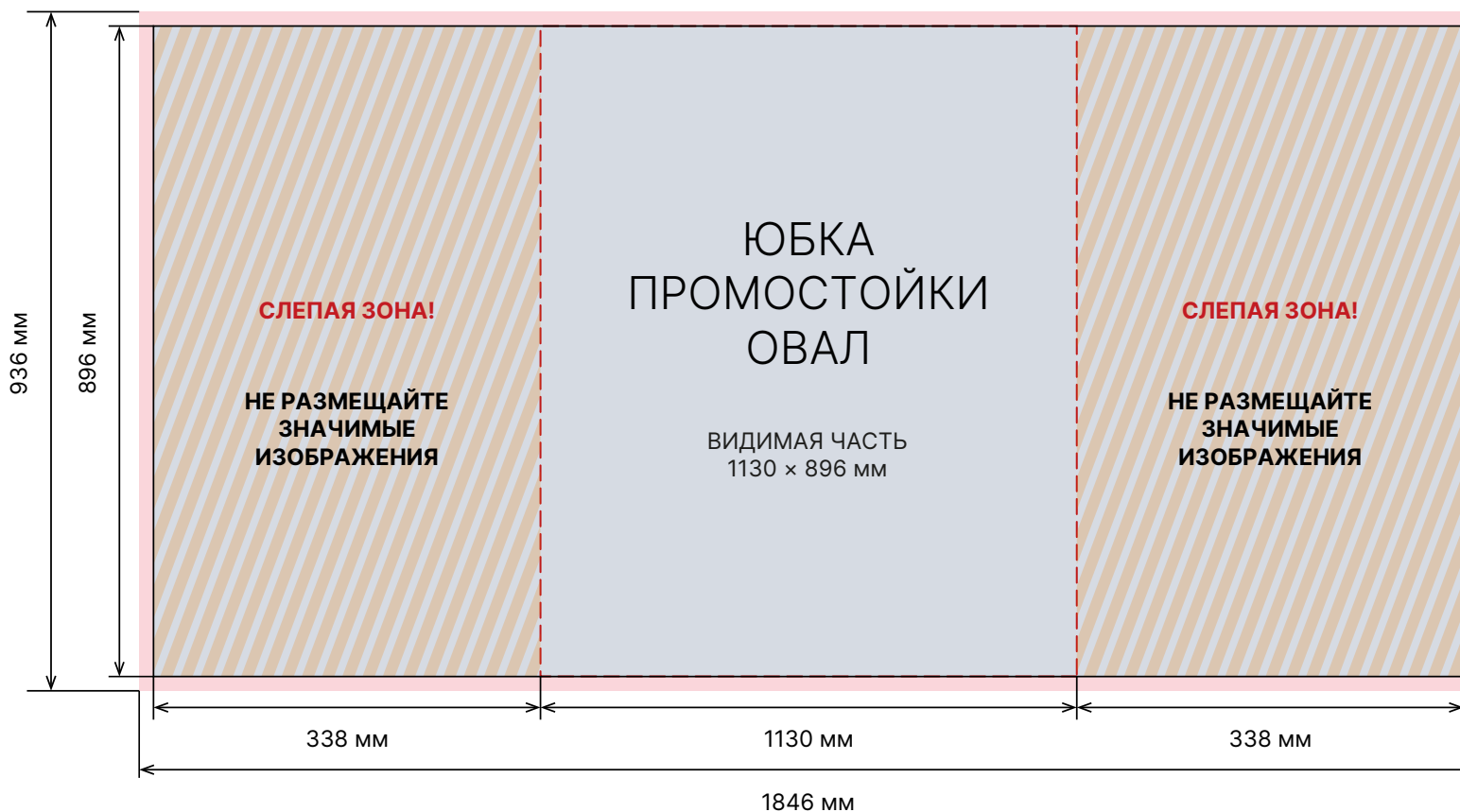
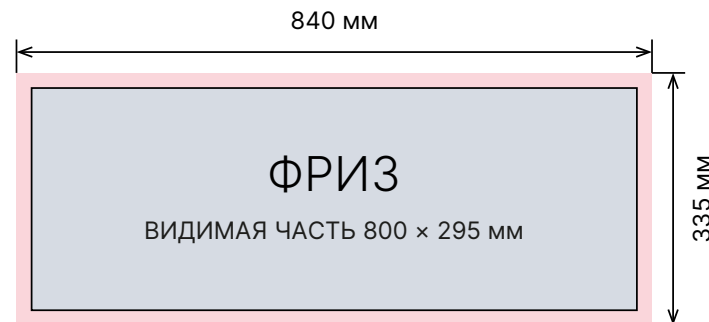
Видимая часть 1130 × 896 мм

Фриз

Размер печатного полотна 840 × 335 мм

Видимая часть 800 × 295 мм

ВНИМАНИЕ! Вылеты у юбки и у фриза с каждой стороны по 20 мм для ручной накатки заложены в размер печатного полотна



Артикул: РС 11-2

Промостойка «ФОЛД»

Макет юбки состоит из 3х частей

› Средняя часть

Размер печатного полотна 685 × 795 мм

Видимая часть 645 × 755 мм

› Боковые части

Размер печатного полотна 335 × 795 мм

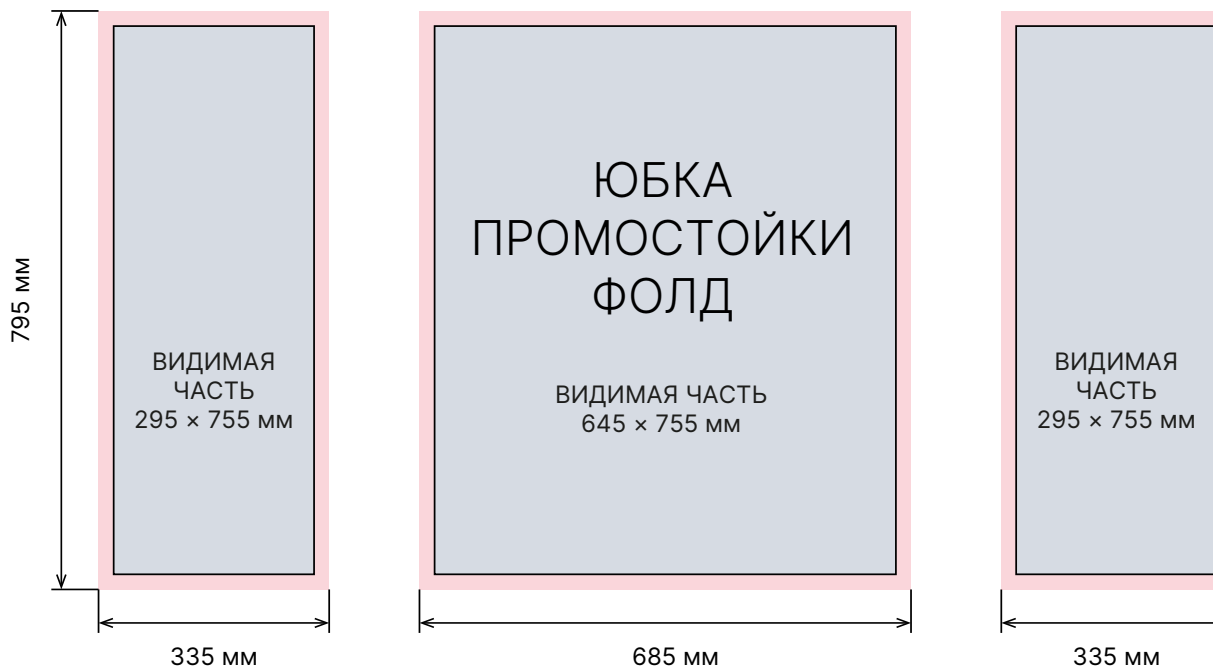
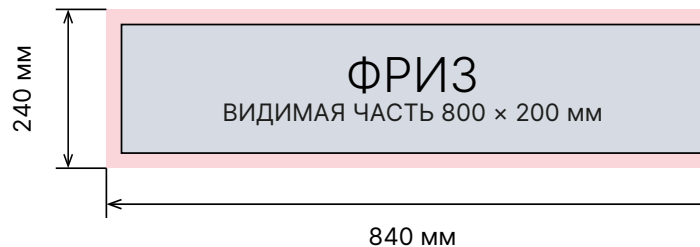
Видимая часть 295 × 755 мм

Фриз

Размер печатного полотна 840 × 240 мм

Видимая часть 800 × 200 мм

ВНИМАНИЕ! Вылеты у юбки и у фриза с каждой стороны по 20 мм для ручной накатки заложены в размер печатного полотна



Артикул: PC 11-2-1

Промостойка «ФОЛД»

Макет юбки состоит из 3х частей

› Средняя часть

Размер печатного полотна 657×795 мм

Видимая часть 617×755 мм

› Боковые части

Размер печатного полотна 325×795 мм

Видимая часть 285×755 мм

Фриз

Размер печатного полотна 810×320 мм

Видимая часть 770×280 мм

ВНИМАНИЕ! Вылеты у юбки и у фриза с каждой стороны по 20 мм для ручной накатки заложены в размер печатного полотна



Артикул: РС 11-1

Промостойка «ФОРМА»

Фриз

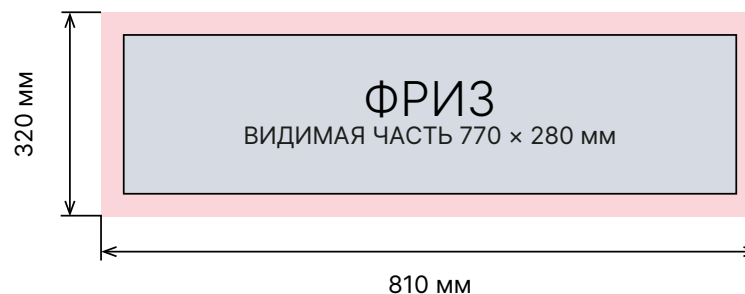
Размер печатного полотна 810 × 320 мм

Видимая часть 770 × 280 мм

Юбка

Размер печатного полотна 1840 × 880 мм

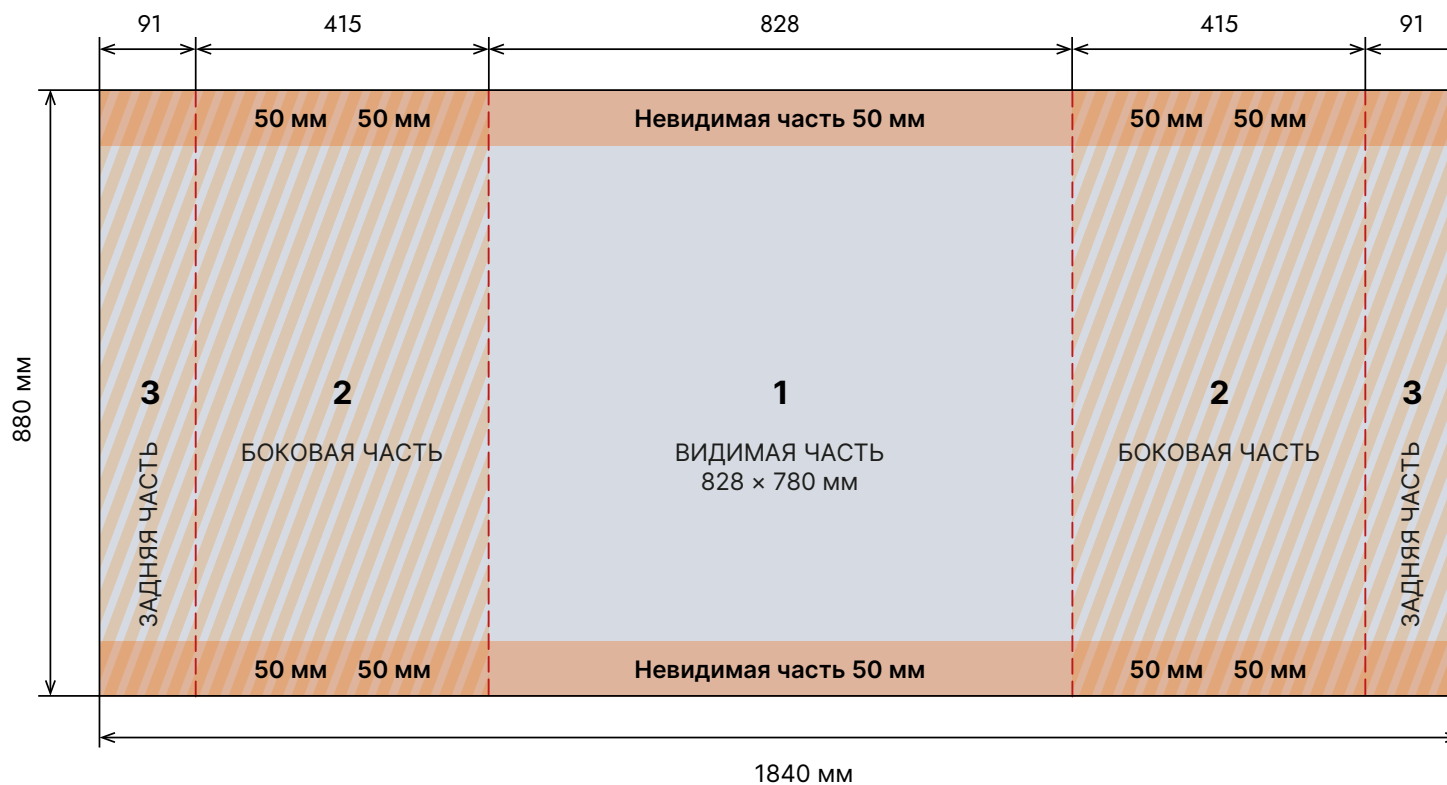
Видимая часть 828 × 780 мм



ВНИМАНИЕ! Вылеты у юбки и у фриза с каждой стороны по 20 мм для ручной накатки заложены в размер печатного полотна.

ВАЖНО

У юбки промостойки видимая часть по высоте меньше на 50 мм сверху и снизу, так как они закрываются конструкцией.



Артикул: PS-SeV

Промостойка «СЕВИЛЬЯ»

Фриз

Размер печатного полотна 840 × 340 мм

Видимая часть 800 × 300 мм

Юбка

Размер печатного полотна 950 × 1020 мм

Видимая часть 910 × 980 мм

ВНИМАНИЕ! Вылеты у юбки и у фриза с каждой стороны по 20 мм для ручной накатки заложены в размер печатного полотна.



Артикул: PS-PrA

Промостойка «ПРАГА»

Фриз

Размер печатного полотна 840 × 340 мм

Видимая часть 800 × 300 мм

Макет юбки состоит из 3х частей

› Средняя часть

Размер печатного полотна 785 × 1020 мм

Видимая часть 745 × 980 мм

› Боковые части

Размер печатного полотна 430 × 1020 мм

Видимая часть 390 × 980 мм

ВНИМАНИЕ! Вылеты у юбки и у фриза с каждой стороны по 20 мм для ручной накатки заложены в размер печатного полотна.



Артикул: PS-MoS

Промостойка «МОСКВА»

Фриз

Размер печатного полотна 640 × 340 мм

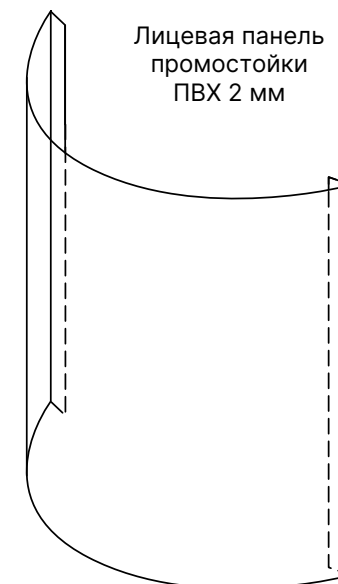
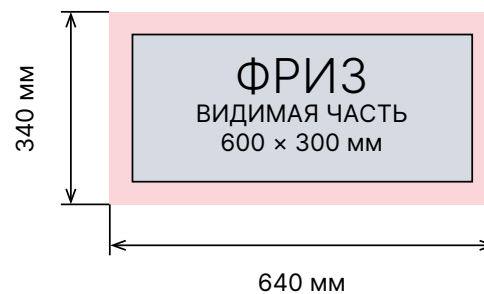
Видимая часть 600 × 300 мм

Юбка

Размер печатного полотна 1037 × 990 мм

Видимая часть 928 × 950 мм

ВНИМАНИЕ! Вылеты у юбки и у фриза с каждой стороны по 20 мм для ручной накатки заложены в размер печатного полотна



Артикул: PS-PaR

Промостойка «ПАРИЖ»

Фриз

Размер печатного полотна 411 × 367 мм

Видимая часть 371 × 327 мм

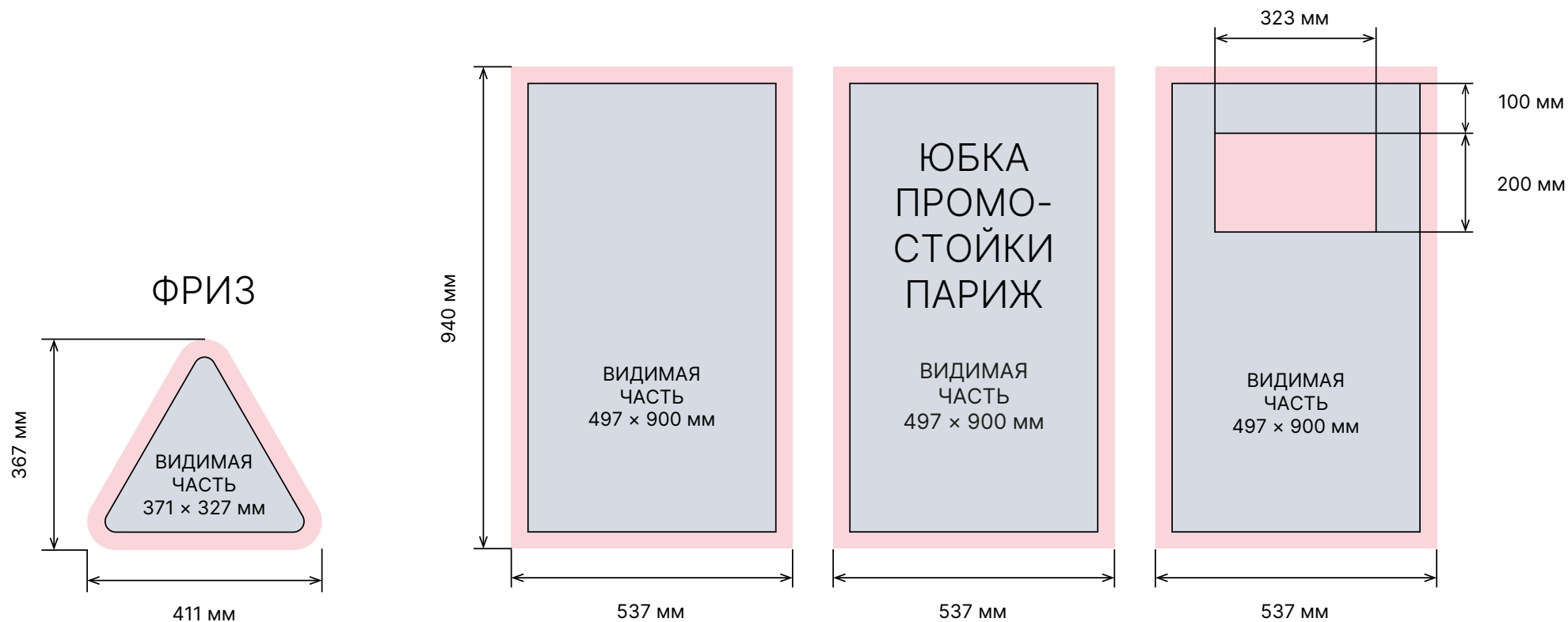
Макет юбки состоит из 3х одинаковых по размеру частей

Размер печатного полотна 537 × 940 мм

Видимая часть 497 × 900 мм

Отверстие под полку 323 × 200 мм

ВНИМАНИЕ! Вылеты у юбки и у фриза с каждой стороны по 20 мм для ручной накатки заложены в размер печатного полотна



Артикул: PS-DuB

Промостойка «ДУБАЙ»

Топпер (4 шт.)

1. Размер печатного полотна **488 × 220 мм**
Видимая часть **448 × 180 мм**
2. Размер печатного полотна **428 × 220 мм**
Видимая часть **388 × 180 мм**

Борта полок (4 шт.)

1. Размер печатного полотна **480 × 90 мм**
Видимая часть **440 × 50 мм**
2. Размер печатного полотна **420 × 90 мм**
Видимая часть **380 × 50 мм**

ВАЖНО

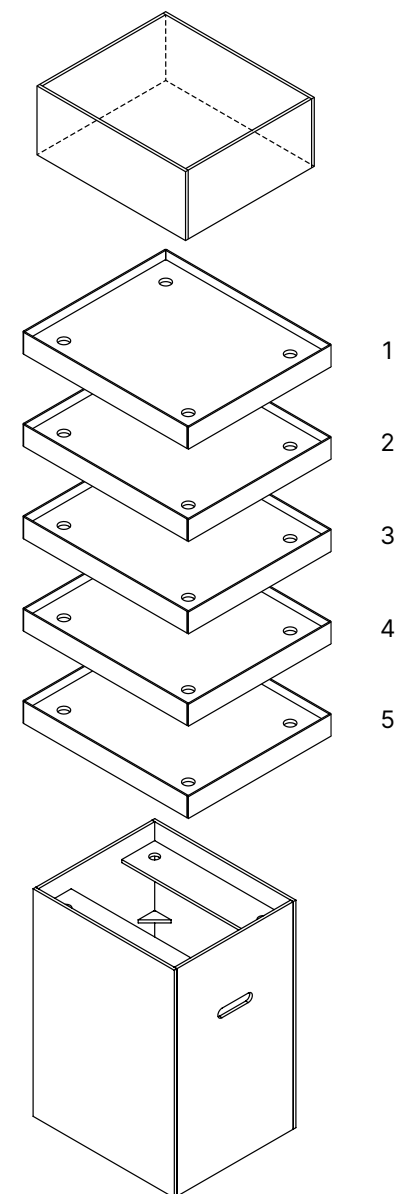
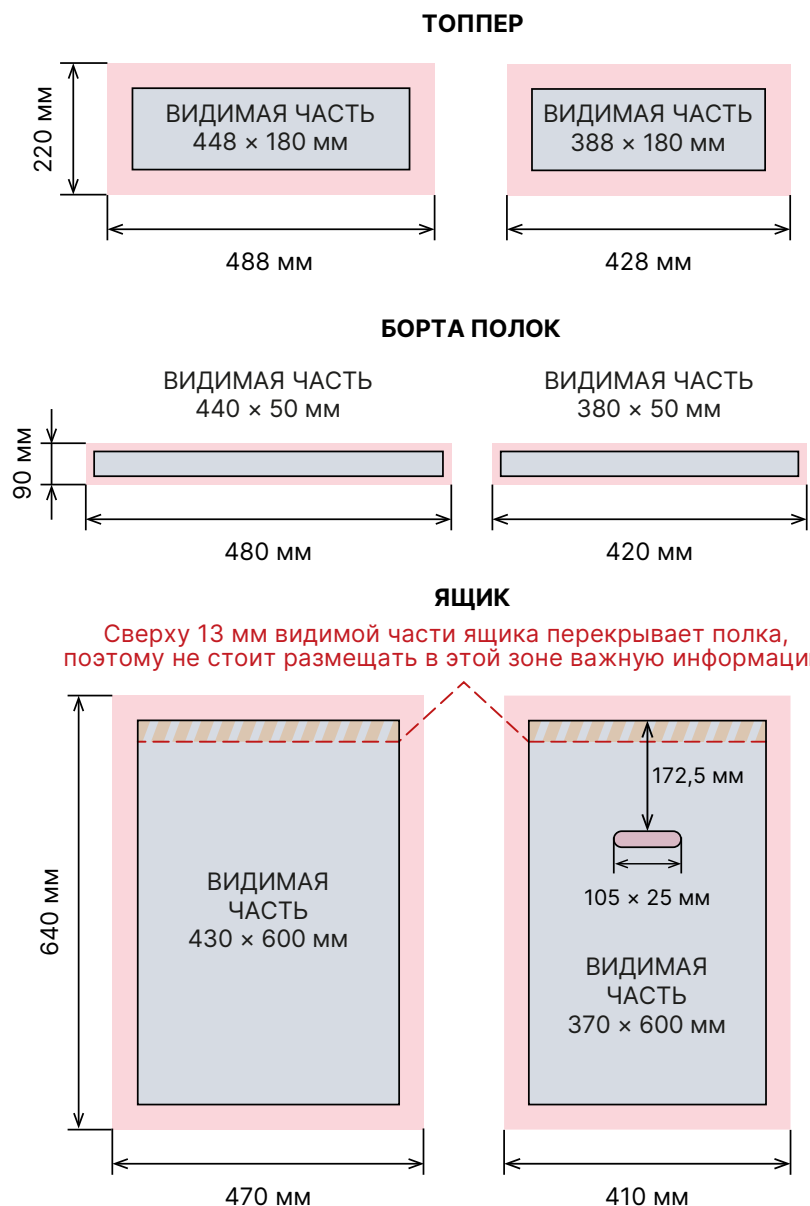
Технические требования по бортам полок относятся только к 1 полке промостойки, таких полок в итоговой конструкции 5 штук.

Ящик (4 шт.)

1. Размер печатного полотна **470 × 640 мм**
Видимая часть **430 × 600 мм**
2. Размер печатного полотна **410 × 640 мм**
Видимая часть **370 × 600 мм**

В этом ящике есть отверстие **105 × 25 мм**

ВНИМАНИЕ! Вылеты у юбки и у фриза с каждой стороны по 20 мм для ручной накатки заложены в размер печатного полотна



Артикул: PS-R

Промостойка «РИМ»

Фриз

Размер печатного полотна 1020 × 335 мм

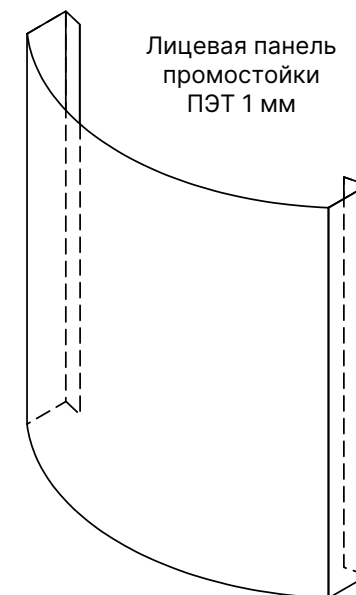
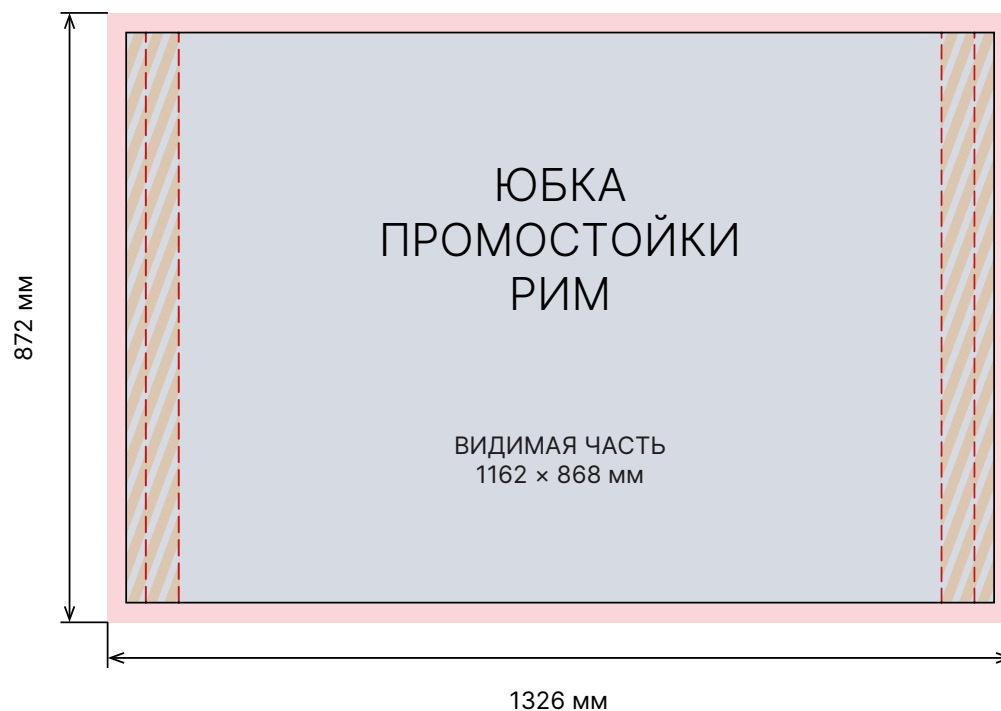
Видимая часть 980 × 295 мм

Юбка

Размер печатного полотна 1326 × 872 мм

Видимая часть 1162 × 868 мм

ВНИМАНИЕ! Вылеты у юбки с каждой стороны по 2 мм и у фриза с каждой стороны по 20 мм для ручной накатки заложены в размер печатного полотна

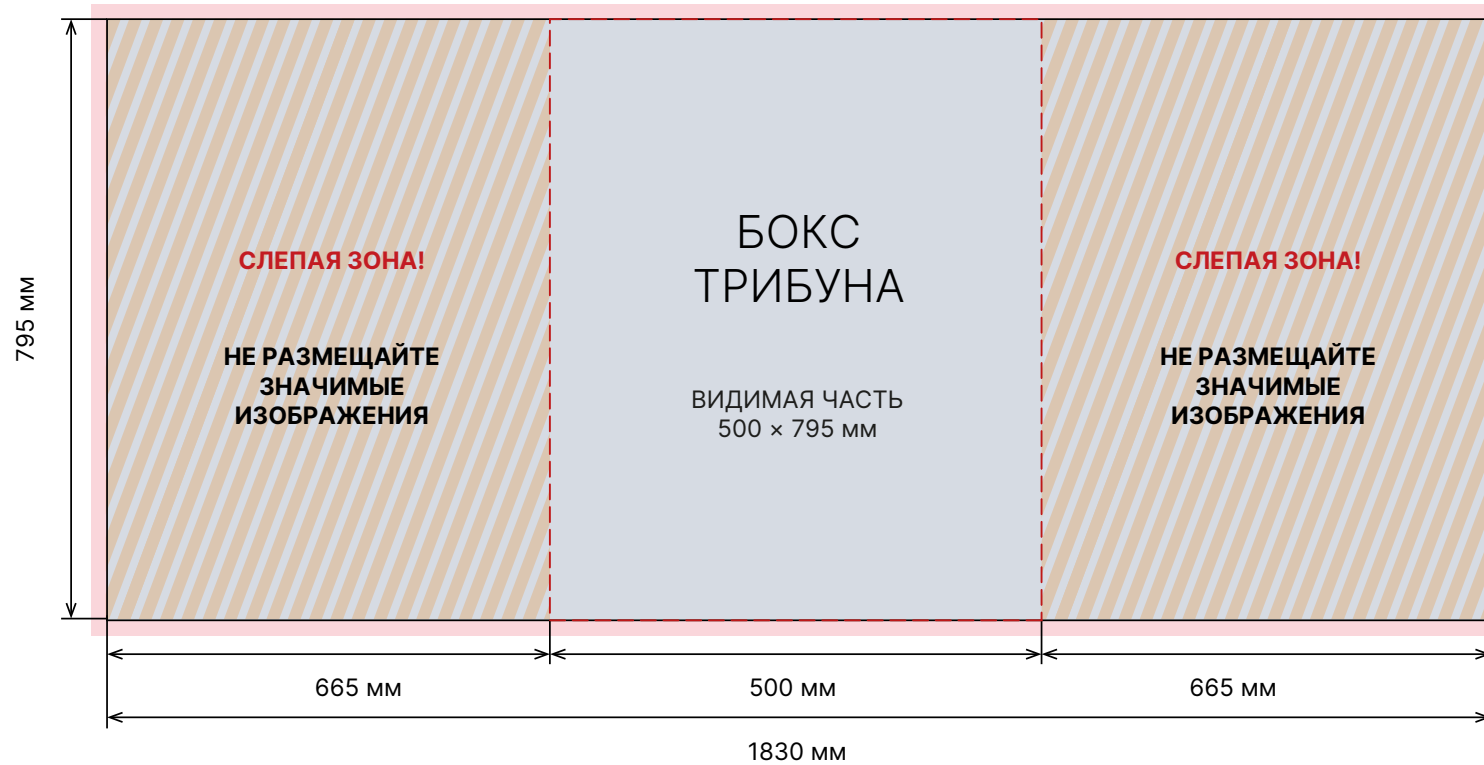


Артикул: HC-L

Бокс трибуна

Размер печатного полотна 1830 × 795 мм
Видимая часть 500 × 795 мм

ОБЯЗАТЕЛЬНО! Необходимо добавить к размеру печатного полотна вылеты с каждой стороны по 2 мм

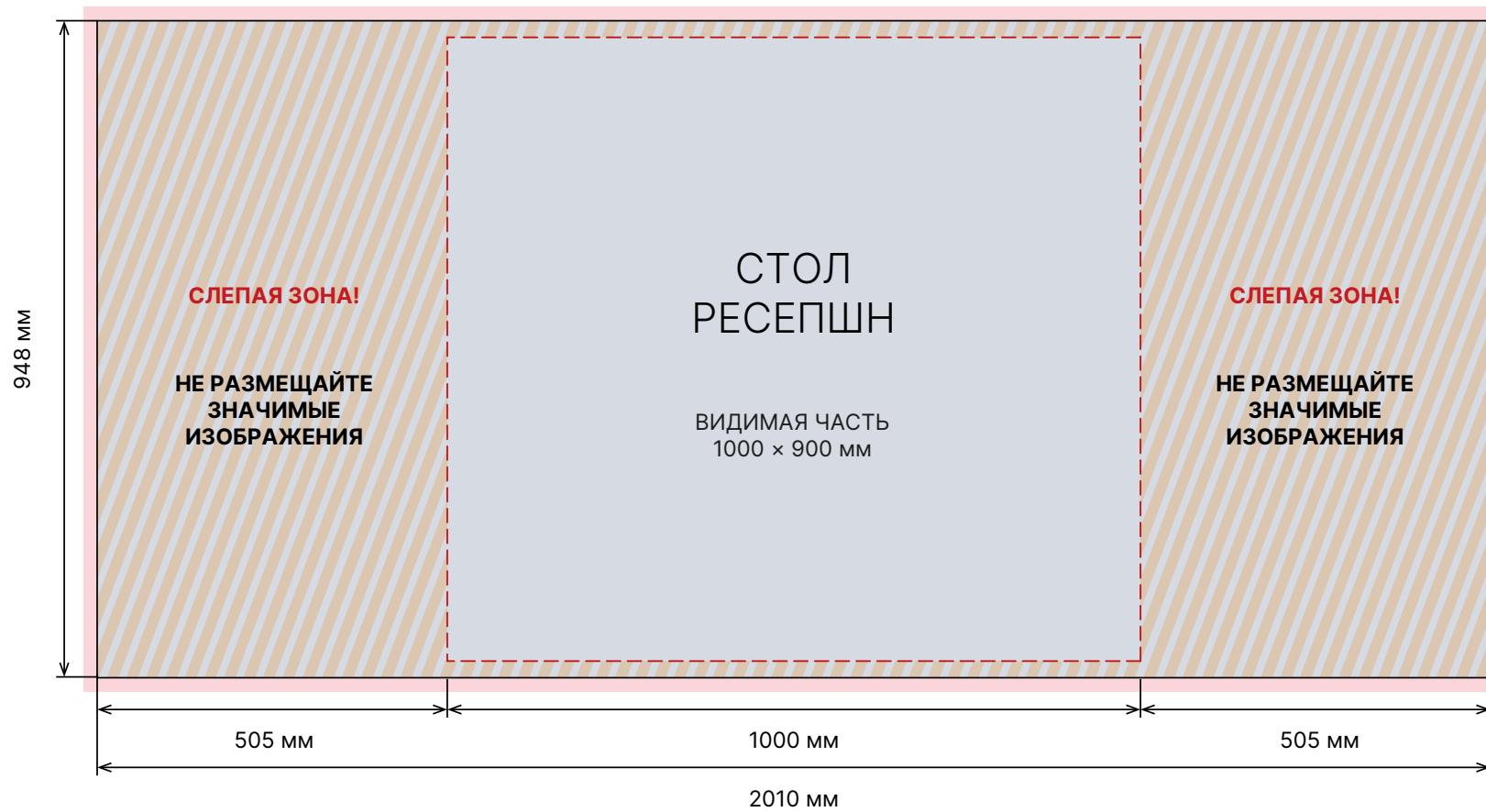


Артикул: PU-T

Стол ресепшн

Размер печатного полотна 2010 × 948 мм
Видимая часть 1000 × 900 мм

ОБЯЗАТЕЛЬНО! Необходимо добавить к размеру печатного полотна вылеты с каждой стороны по 2 мм




Артикул: РС 11-3

Стол ресепшн МИНИ

Размер печатного полотна 1640 × 864 мм
Видимая часть 670 × 840 мм

ОБЯЗАТЕЛЬНО! Необходимо добавить к размеру печатного полотна вылеты с каждой стороны по 2 мм




Артикул: РС 11-3-1

Стол ресепшн МИНИ

Размер печатного полотна 1670 × 860 мм
Видимая часть 600 × 860 мм

ОБЯЗАТЕЛЬНО! Необходимо добавить к размеру печатного полотна вылеты с каждой стороны по 2 мм



Картина на подрамнике

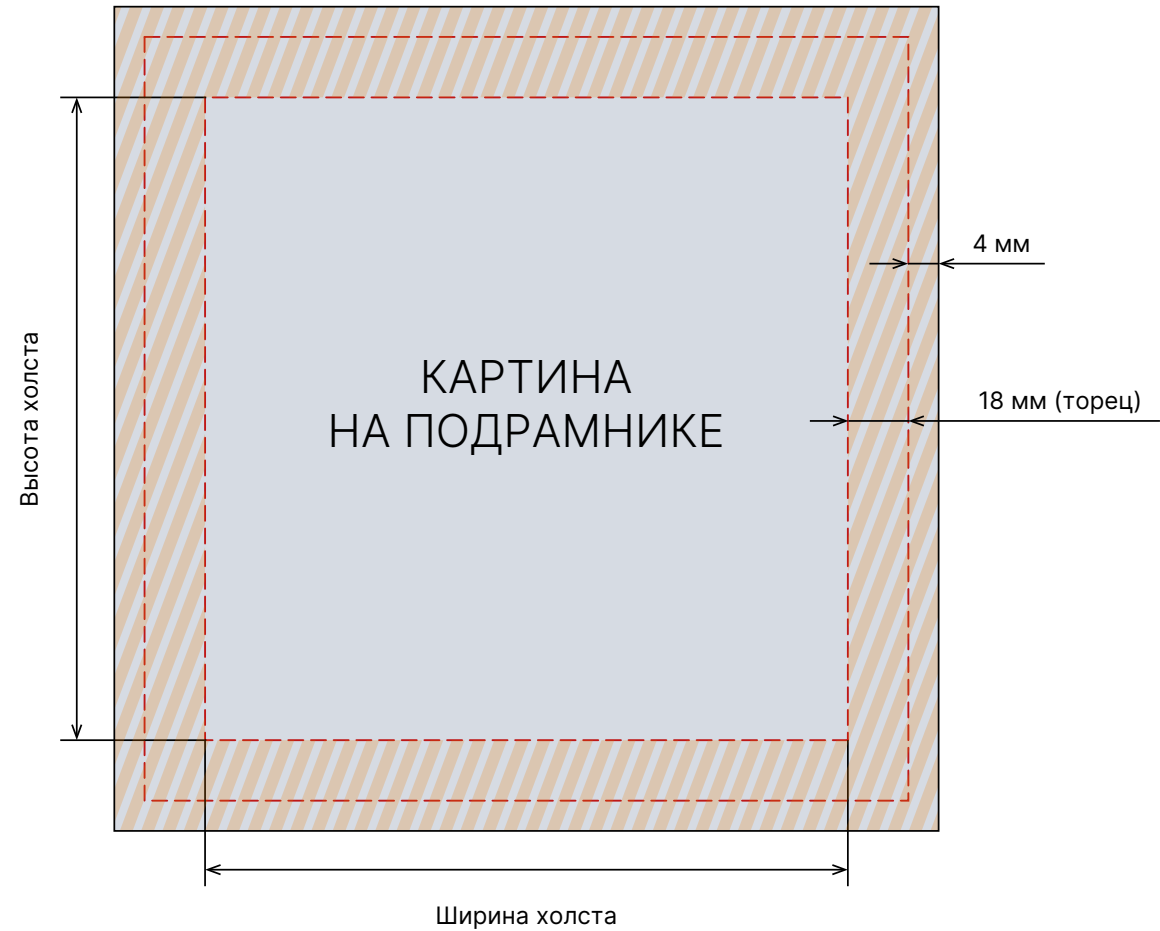
Рейка подрамника 18×40 мм
(13×30 для модульных картин)

Варианты исполнения

- 1) Холст с галерейной натяжкой
(торцы холста с изображением)
- 2) Холст со студийной натяжкой
(торцы холста белые)

ВАЖНО

Торец подрамника (в случае студийной натяжки - белое поле, в случае галерейной натяжки заливается изображением. Не должен содержать важных элементов дизайна)



Pop Up Magnetic 1 × 3 (изогнутый)


Pop Up Magnetic 1 × 3 секции

Размер печатного полотна **2025 × 2241 мм**

Размер видимой зоны **873 × 2235 мм**

ВАЖНО

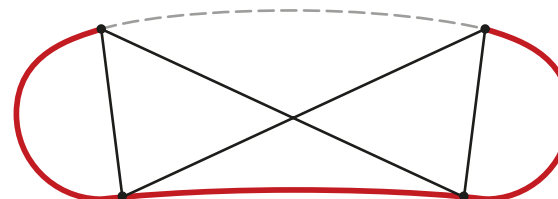
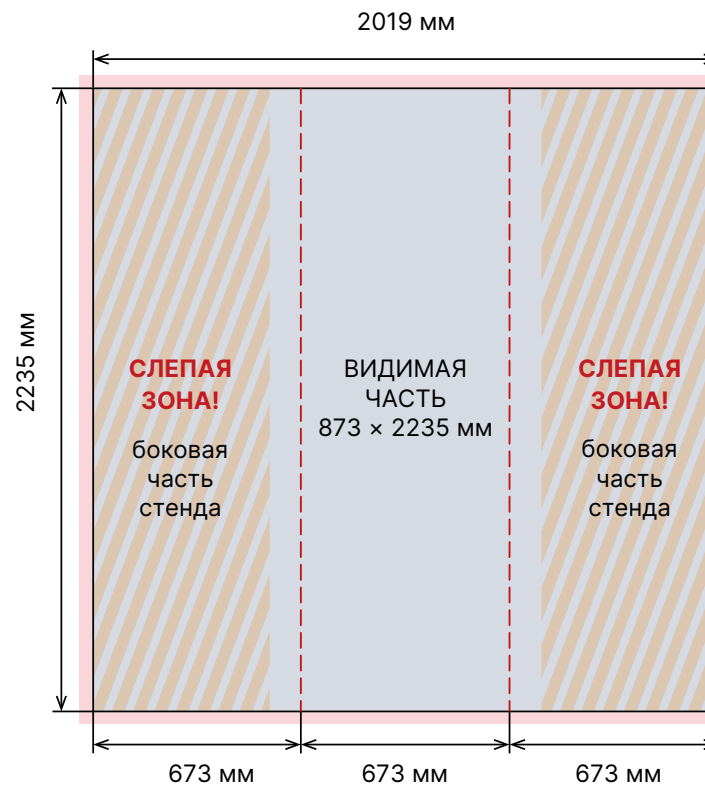
› При подготовке макета избегайте по возможности попадания важных графических элементов, текста, а также логотипов на линии стыковки.



› Макеты для Pop Up стенов высылайте цельным фотополотном, не разрезая на панели.

› Не размещайте важную графическую или текстовую информацию ближе 70 мм от каждого края макета.

ВНИМАНИЕ! Вылеты с каждой стороны по 3 мм уже заложены в размер печатного полотна



Pop Up Magnetic 1 × 4 (изогнутый)


Pop Up Magnetic 1 × 4 секции

Размер печатного полотна 2025 × 2976 мм

Размер видимой зоны 873 × 2970 мм

ВАЖНО

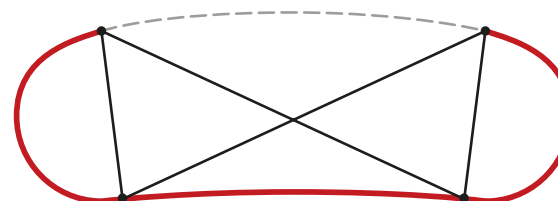
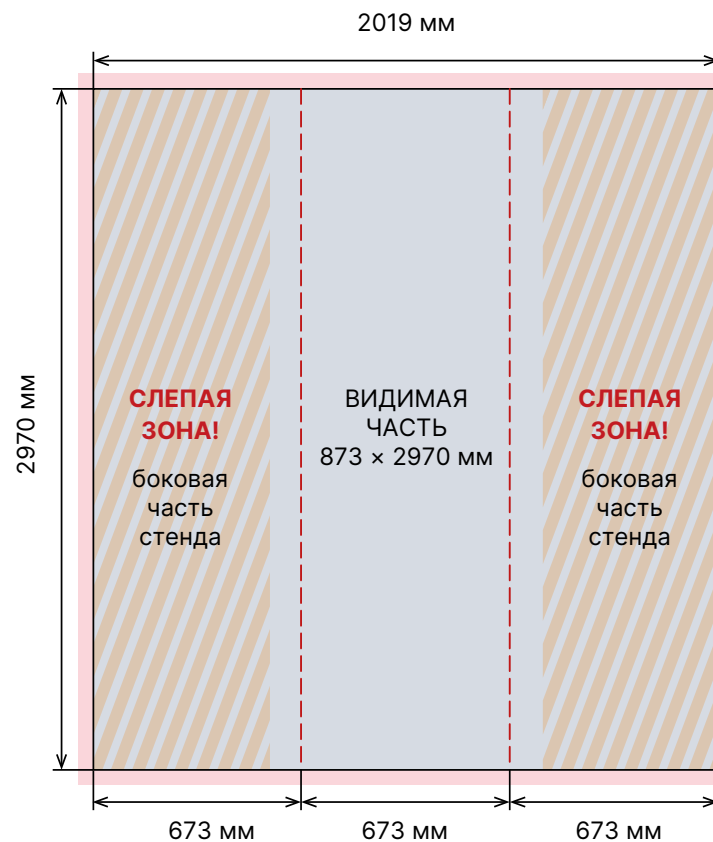
› При подготовке макета избегайте по возможности попадания важных графических элементов, текста, а также логотипов на линии стыковки.



› Макеты для Pop Up стендов высылайте цельным фотополотном, не разрезая на панели.

› Не размещайте важную графическую или текстовую информацию ближе 70 мм от каждого края макета.

ВНИМАНИЕ! Вылеты с каждой стороны по 3 мм уже заложены в размер печатного полотна



Pop Up Magnetic 2 × 3 (изогнутый)

Pop Up Magnetic 2 × 3 секции

Размер печатного полотна 2698 × 2241 мм

Размер видимой зоны 1546 × 2235 мм

ВАЖНО

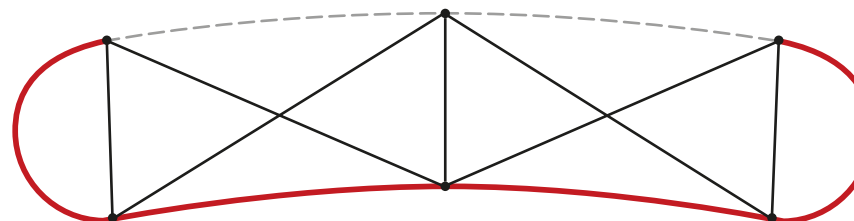
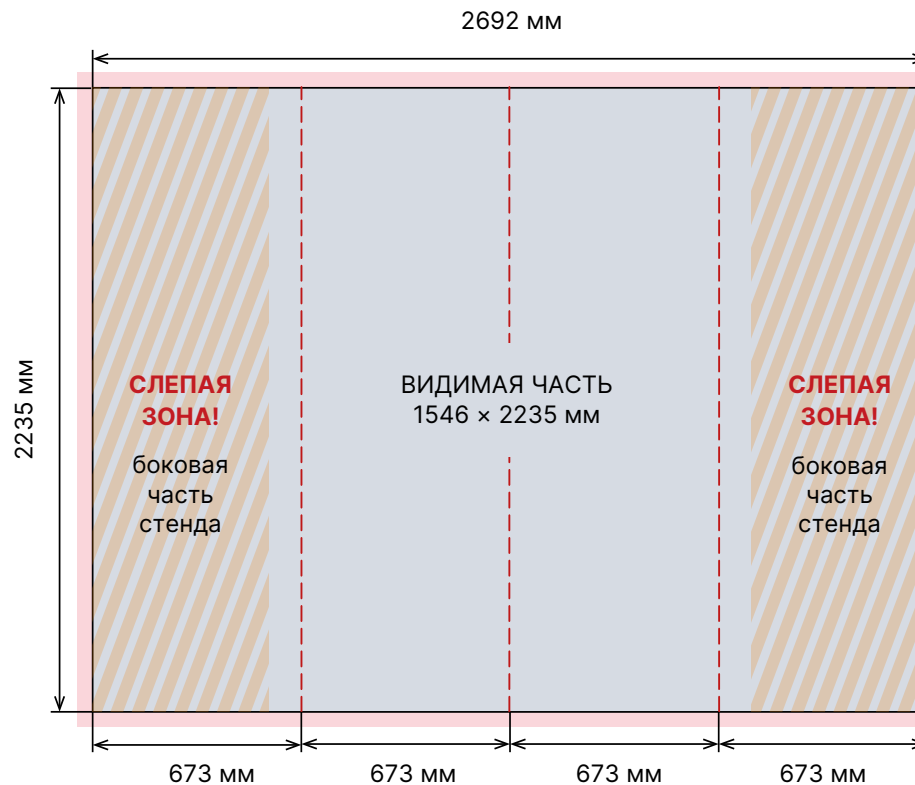
› При подготовке макета избегайте по возможности попадания важных графических элементов, текста, а также логотипов на линии стыковки.



› Макеты для Pop Up стендов высылайте цельным фотополотном, не разрезая на панели.

› Не размещайте важную графическую или текстовую информацию ближе 70 мм от каждого края макета.

ВНИМАНИЕ! Вылеты с каждой стороны по 3 мм уже заложены в размер печатного полотна



Pop Up Magnetic 2 × 4 (изогнутый)


Pop Up Magnetic 2 × 4 секции

Размер печатного полотна 2698 × 2976 мм

Размер видимой зоны 1546 × 2970 мм

ВАЖНО

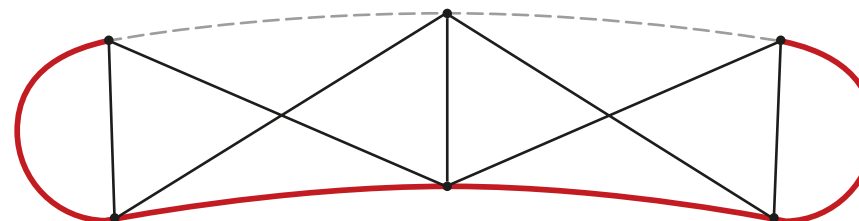
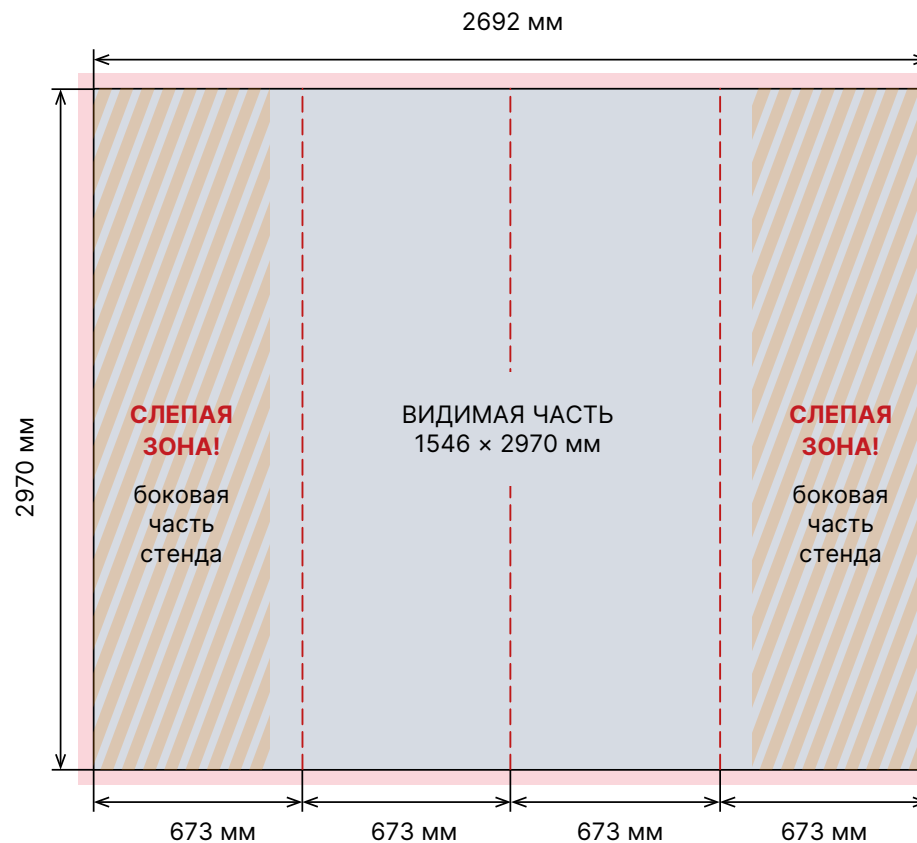
› При подготовке макета избегайте по возможности попадания важных графических элементов, текста, а также логотипов на линии стыковки.



› Макеты для Pop Up стендов высылайте цельным фотополотном, не разрезая на панели.

› Не размещайте важную графическую или текстовую информацию ближе 70 мм от каждого края макета.

ВНИМАНИЕ! Вылеты с каждой стороны по 3 мм уже заложены в размер печатного полотна



Pop Up Magnetic 3 × 3 (изогнутый)

Pop Up Magnetic 3 × 3 секции

Размер печатного полотна 3371 × 2241 мм

Размер видимой зоны 2219 × 2235 мм

ВАЖНО

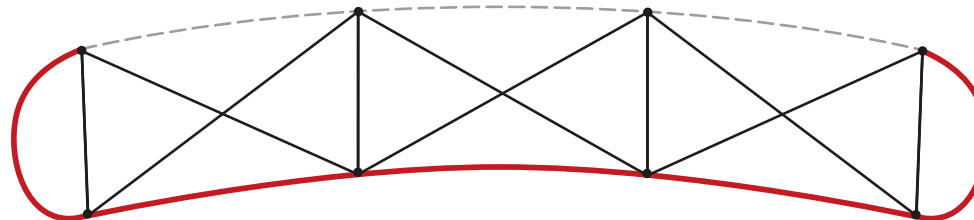
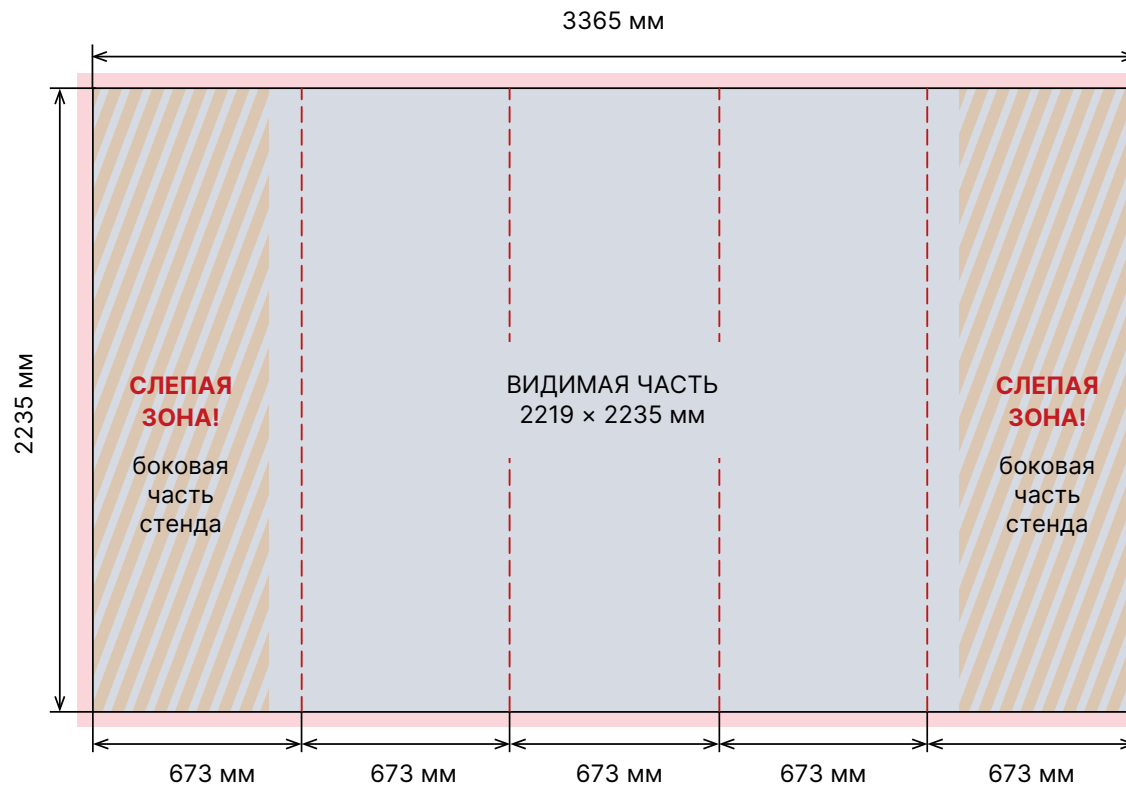
› При подготовке макета избегайте по возможности попадания важных графических элементов, текста, а также логотипов на линии стыковки.



› Макеты для Pop Up стенов высылайте цельным фотополотном, не разрезая на панели.

› Не размещайте важную графическую или текстовую информацию ближе 70 мм от каждого края макета.

ВНИМАНИЕ! Вылеты с каждой стороны по 3 мм уже заложены в размер печатного полотна



Pop Up Magnetic 3 × 4 (изогнутый)


Pop Up Magnetic 3 × 4 секции

Размер печатного полотна 3371 × 2976 мм

Размер видимой зоны 2219 × 2970 мм

ВАЖНО

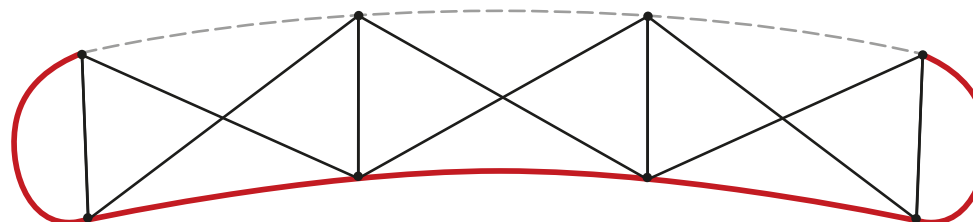
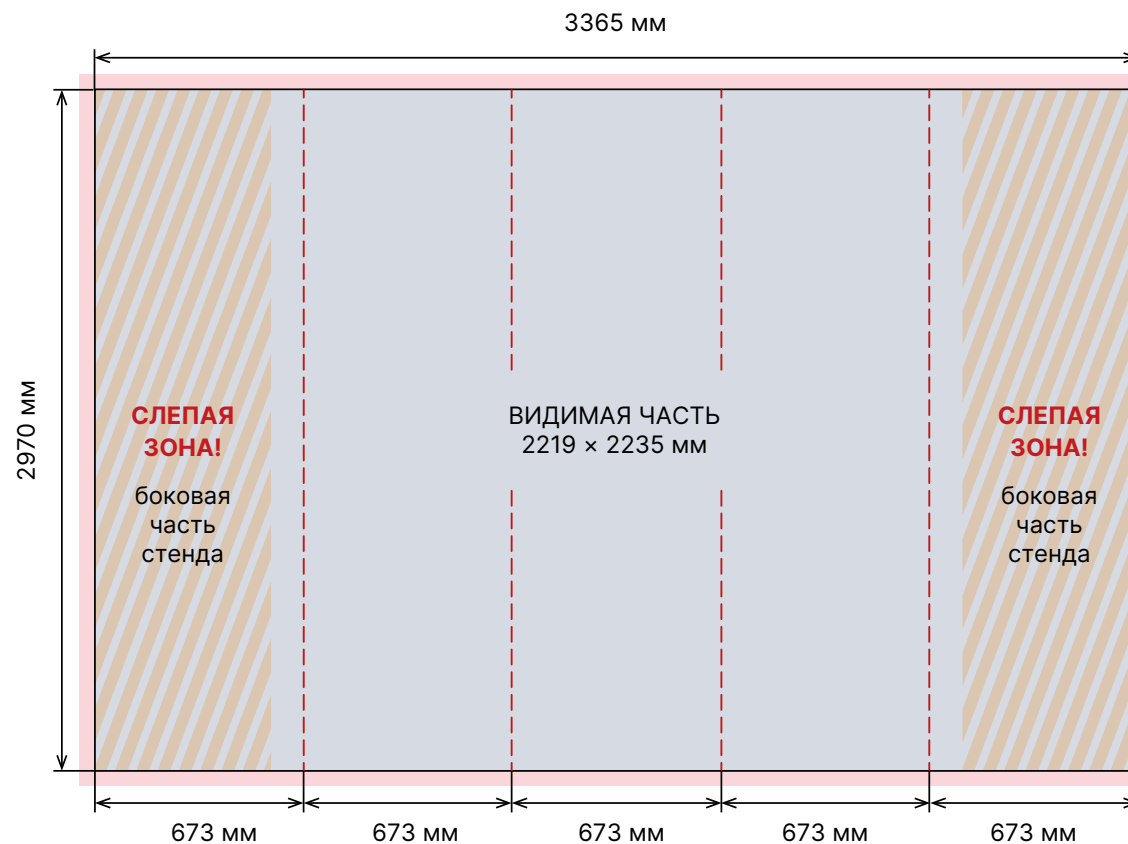
› При подготовке макета избегайте по возможности попадания важных графических элементов, текста, а также логотипов на линии стыковки.



› Макеты для Pop Up стенов высылайте цельным фотополотном, не разрезая на панели.

› Не размещайте важную графическую или текстовую информацию ближе 70 мм от каждого края макета.

ВНИМАНИЕ! Вылеты с каждой стороны по 3 мм уже заложены в размер печатного полотна



Pop Up Magnetic 4 × 3 (изогнутый)


Pop Up Magnetic 4 × 3 секции

Размер печатного полотна 4044 × 2241 мм

Размер видимой зоны 2892 × 2235 мм

ВАЖНО

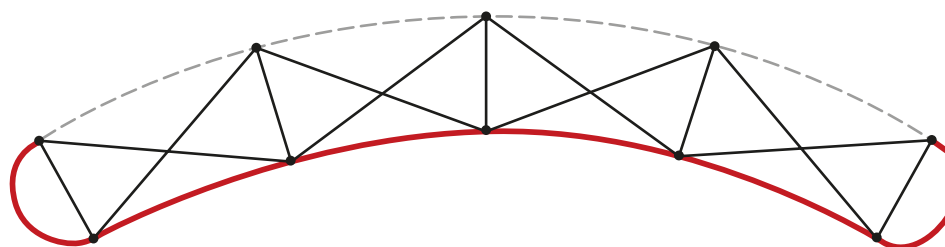
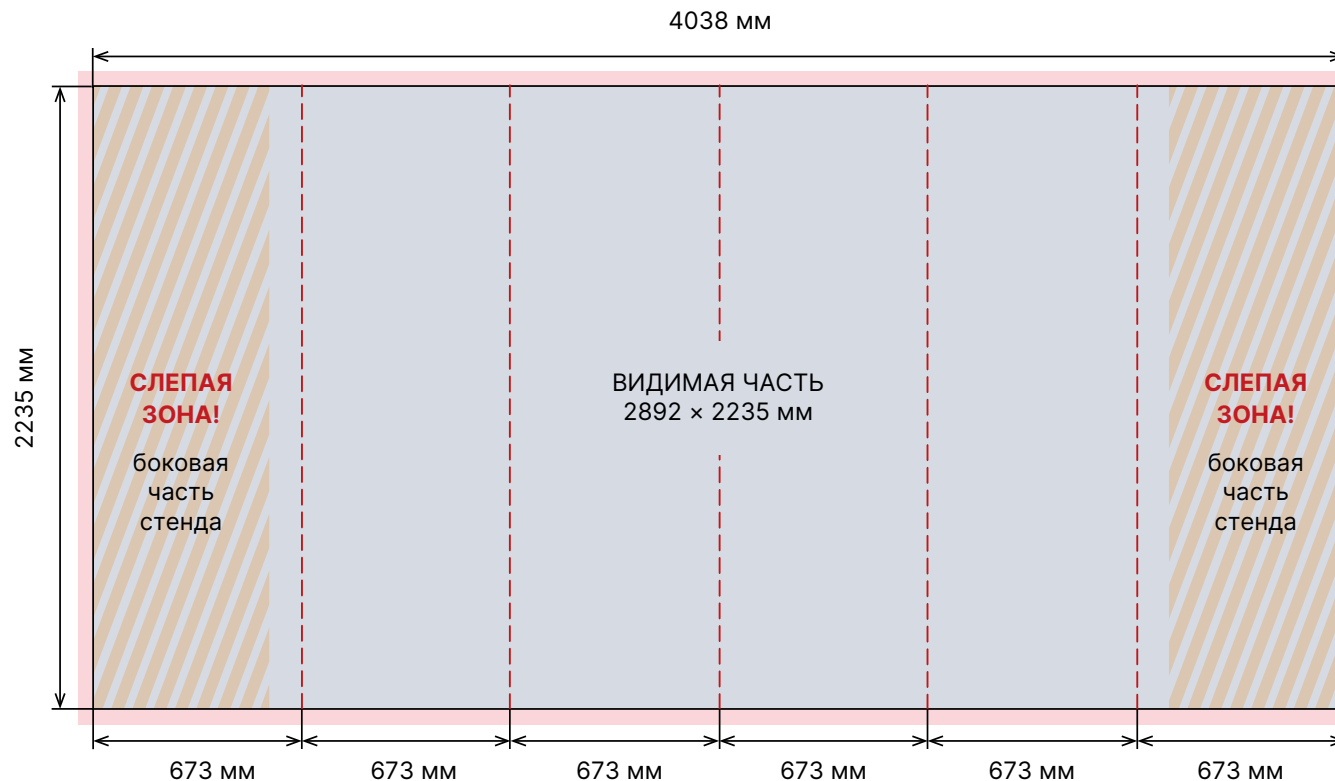
› При подготовке макета избегайте по возможности попадания важных графических элементов, текста, а также логотипов на линии стыковки.



› Макеты для Pop Up стенов высылайте цельным фотополотном, не разрезая на панели.

› Не размещайте важную графическую или текстовую информацию ближе 70 мм от каждого края макета.

ВНИМАНИЕ! Вылеты с каждой стороны по 3 мм уже заложены в размер печатного полотна



Pop Up Magnetic 4 x 4 (изогнутый)

Pop Up Magnetic 4 x 4 секции

Размер печатного полотна 4044 x 2976 мм

Размер видимой зоны 2892 x 2970 мм

ВАЖНО

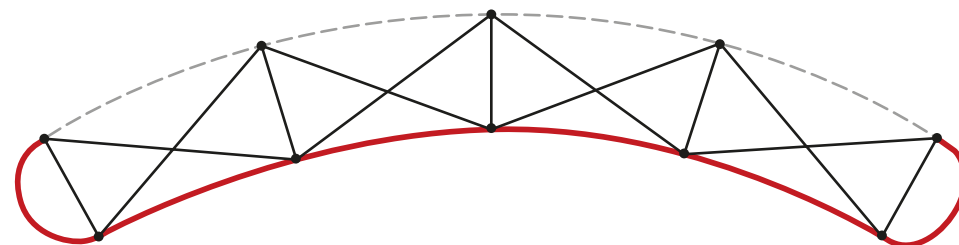
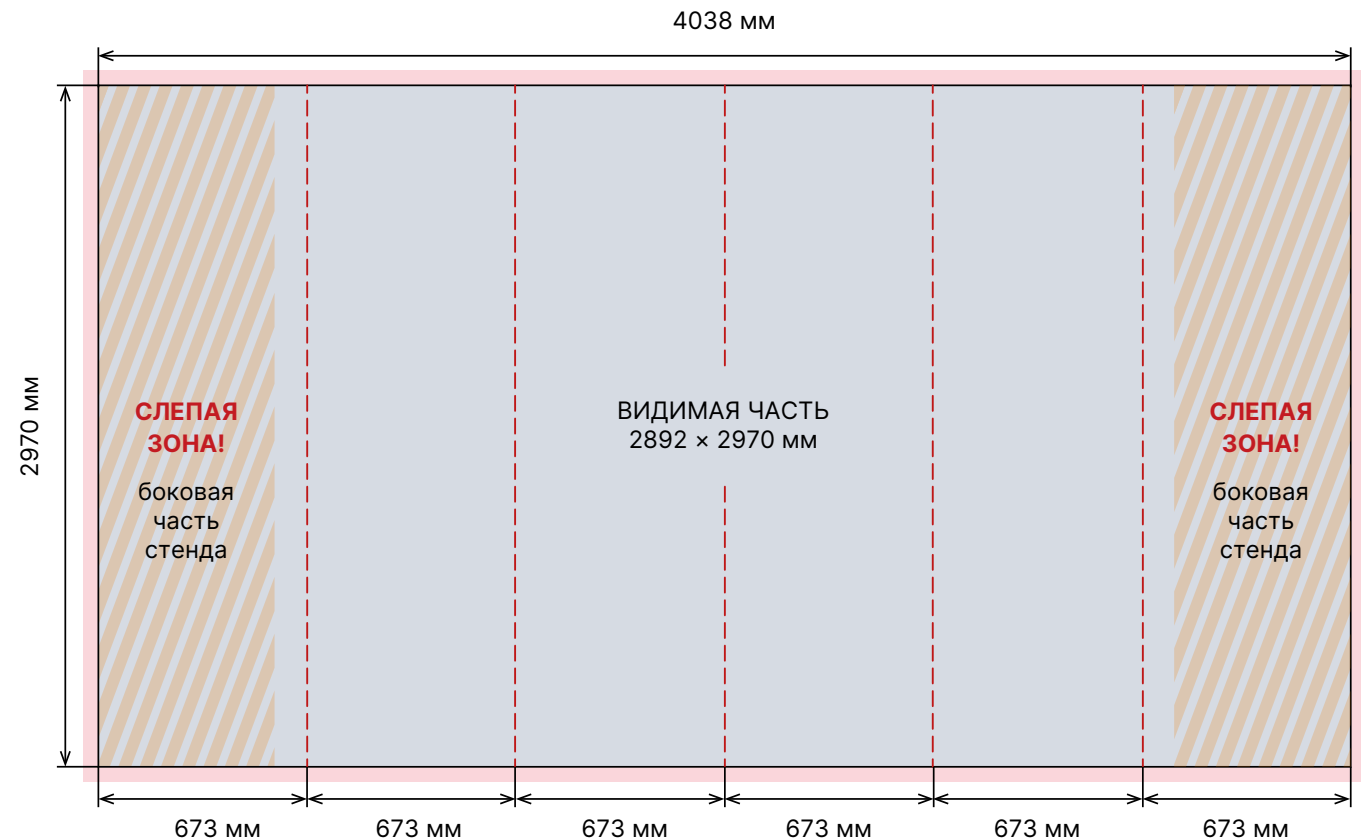
› При подготовке макета избегайте по возможности попадания важных графических элементов, текста, а также логотипов на линии стыковки.



› Макеты для Pop Up стенов высылайте цельным фотополотном, не разрезая на панели.

› Не размещайте важную графическую или текстовую информацию ближе 70 мм от каждого края макета.

ВНИМАНИЕ! Вылеты с каждой стороны по 3 мм уже заложены в размер печатного полотна



Pop Up Magnetic 5 × 3 (изогнутый)


Pop Up Magnetic 5 × 3 секции

Размер печатного полотна 4718 × 2241 мм

Размер видимой зоны 3565 × 2235 мм

ВАЖНО

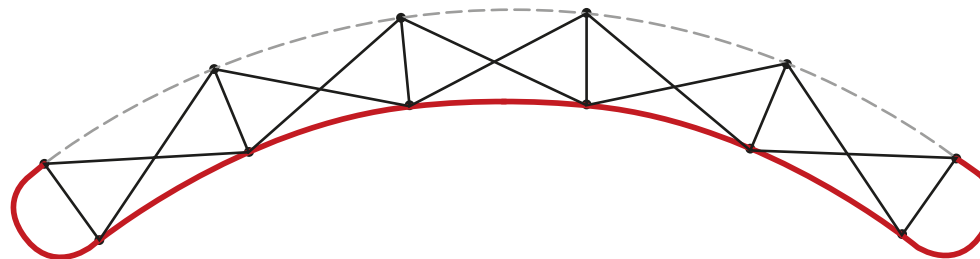
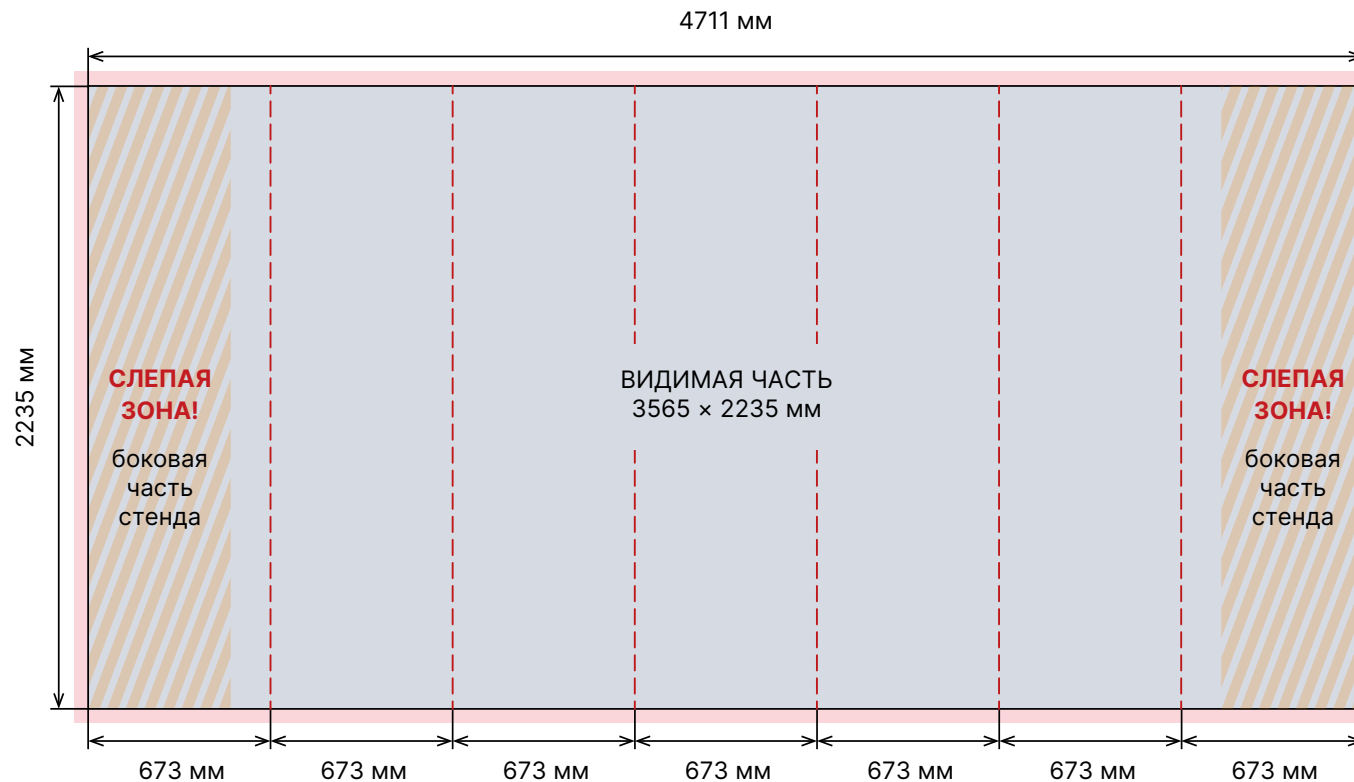
› При подготовке макета избегайте по возможности попадания важных графических элементов, текста, а также логотипов на линии стыковки.



› Макеты для Pop Up стендов высылайте цельным фотополотном, не разрезая на панели.

› Не размещайте важную графическую или текстовую информацию ближе 70 мм от каждого края макета.

ВНИМАНИЕ! Вылеты с каждой стороны по 3 мм уже заложены в размер печатного полотна



Pop Up Magnetic 5 × 4 (изогнутый)


Pop Up Magnetic 5 × 4 секции

Размер печатного полотна 4717 × 2976 мм

Размер видимой зоны 3565 × 2970 мм

ВАЖНО

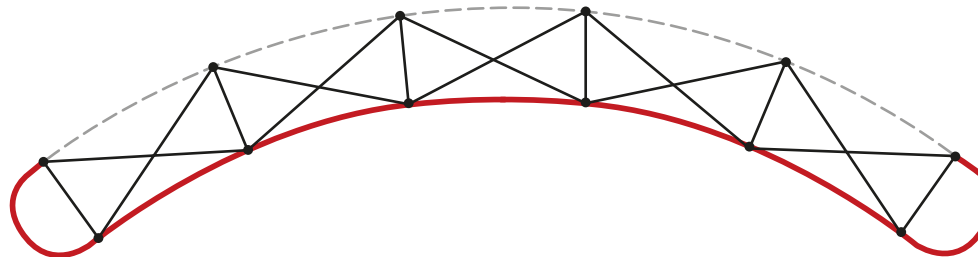
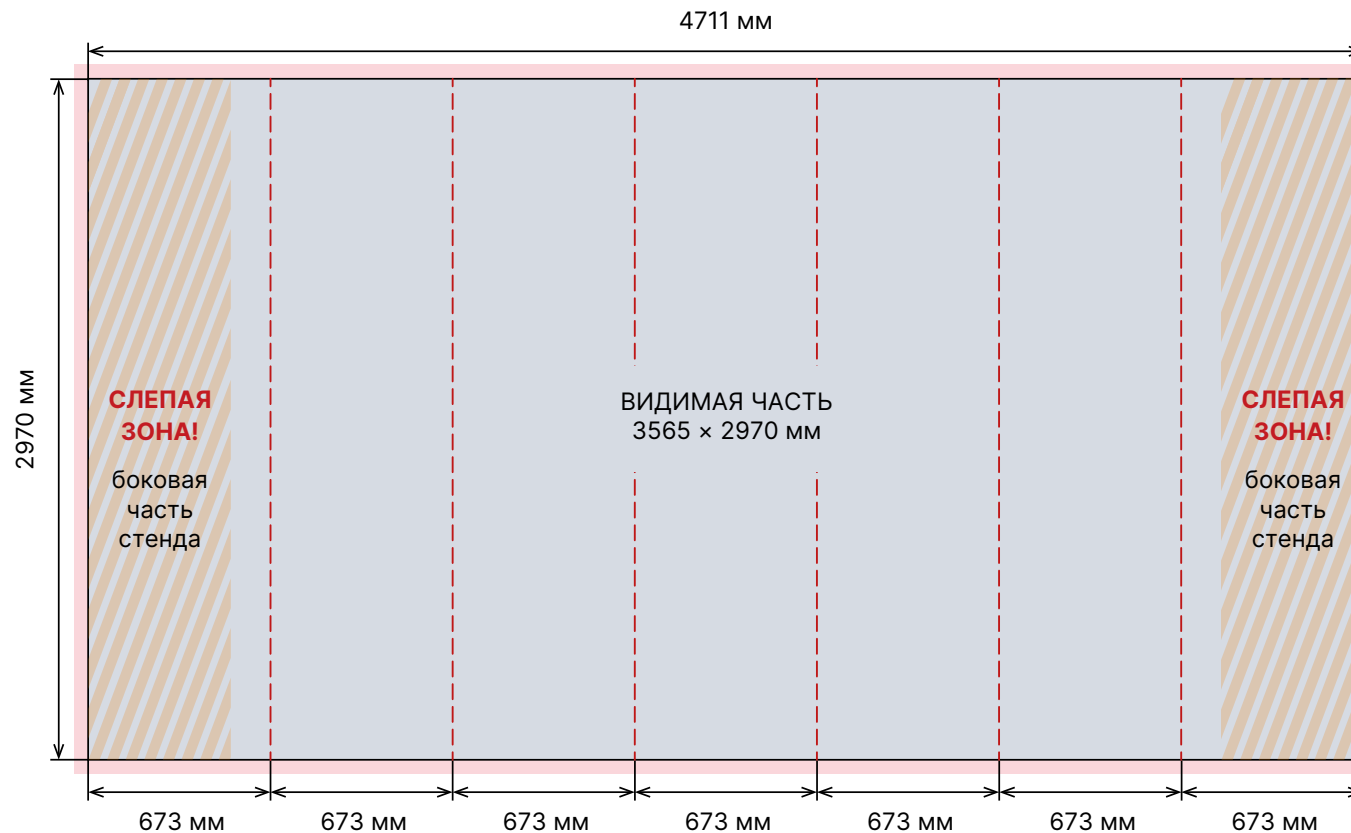
› При подготовке макета избегайте по возможности попадания важных графических элементов, текста, а также логотипов на линии стыковки.



› Макеты для Pop Up стендов высылайте цельным фотополотном, не разрезая на панели.

› Не размещайте важную графическую или текстовую информацию ближе 70 мм от каждого края макета.

ВНИМАНИЕ! Вылеты с каждой стороны по 3 мм уже заложены в размер печатного полотна



Pop Up Magnetic 6 x 3 (изогнутый)

Pop Up Magnetic 6 x 3 секции

Размер печатного полотна 5390 x 2241 мм

Размер видимой зоны 4238 x 2235 мм

ВАЖНО

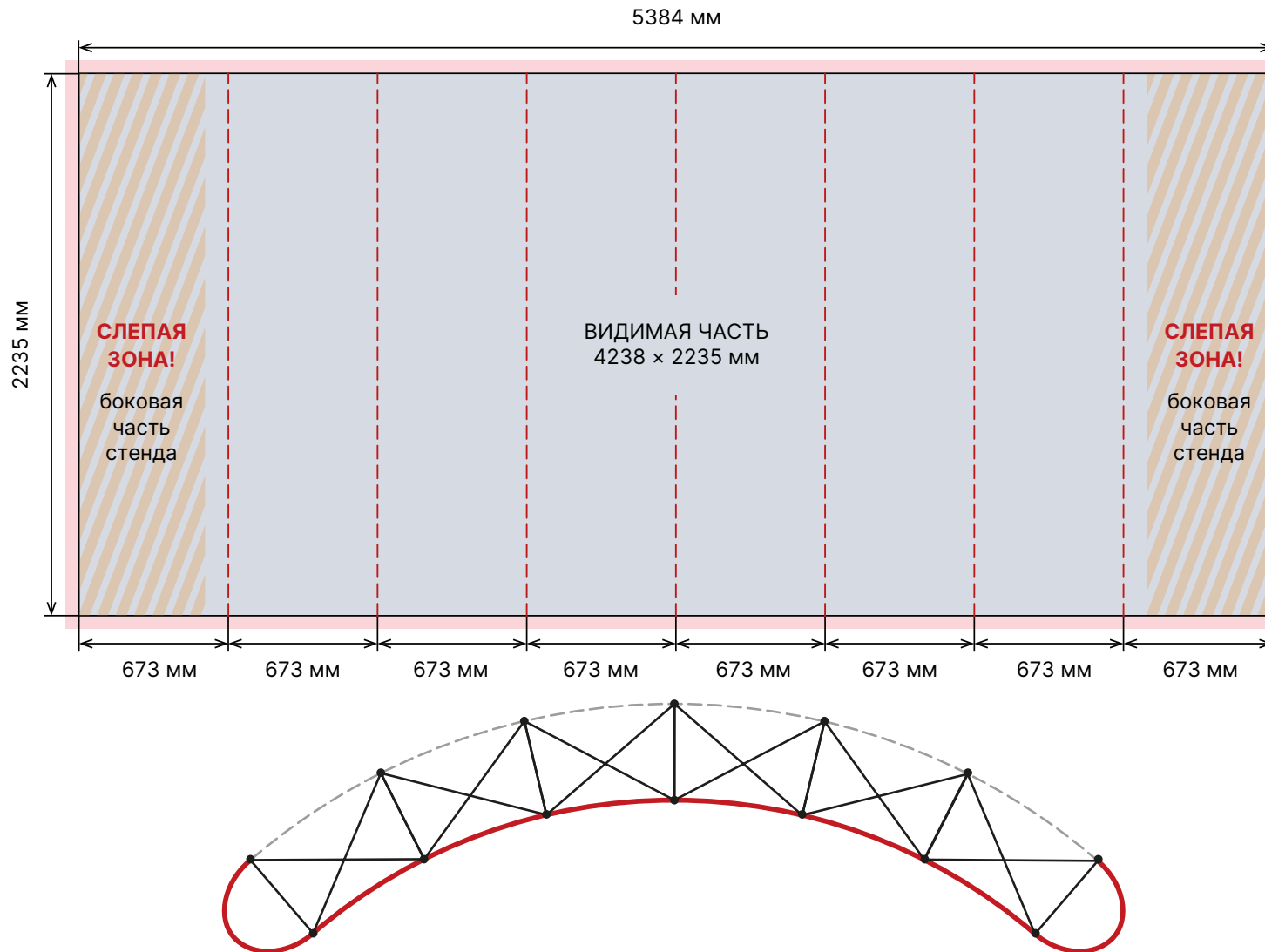
› При подготовке макета избегайте по возможности попадания важных графических элементов, текста, а также логотипов на линии стыковки.



› Макеты для Pop Up стендов высылайте цельным фотополотном, не разрезая на панели.

› Не размещайте важную графическую или текстовую информацию ближе 70 мм от каждого края макета.

ВНИМАНИЕ! Вылеты с каждой стороны по 3 мм уже заложены в размер печатного полотна



Pop Up Magnetic 6 x 4 (изогнутый)


Pop Up Magnetic 6 x 4 секции

Размер печатного полотна 5390 x 2976 мм

Размер видимой зоны 4238 x 2970 мм

ВАЖНО

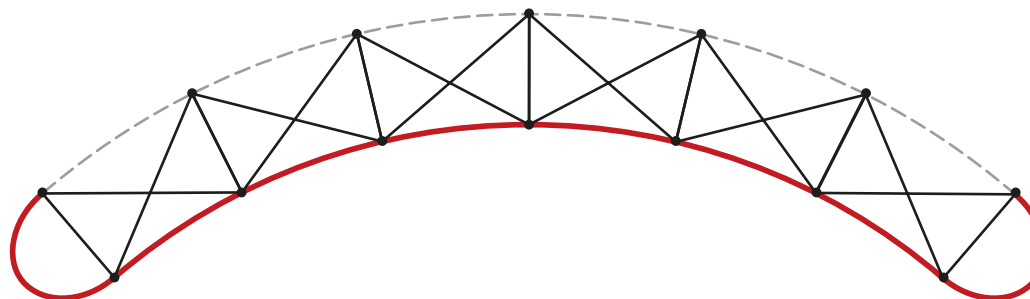
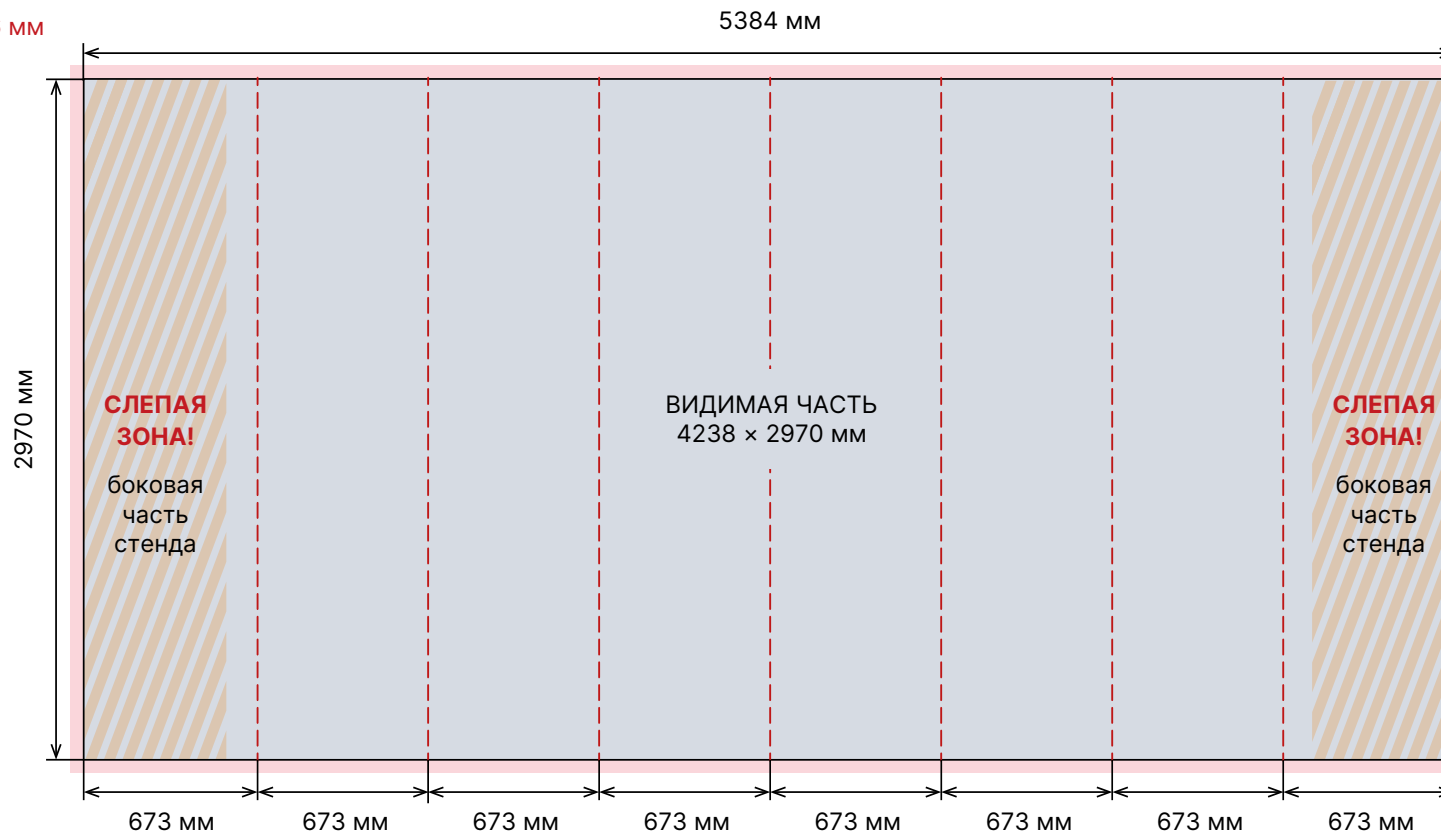
› При подготовке макета избегайте по возможности попадания важных графических элементов, текста, а также логотипов на линии стыковки.



› Макеты для Pop Up стендов высылайте цельным фотополотном, не разрезая на панели.

› Не размещайте важную графическую или текстовую информацию ближе 70 мм от каждого края макета.

ВНИМАНИЕ! Вылеты с каждой стороны по 3 мм уже заложены в размер печатного полотна



Pop Up Magnetic 1 × 3 (прямой)

Pop Up Magnetic 1 × 3 секции

Размер печатного полотна 2083 × 2241 мм

Размер видимой зоны 931 × 2235 мм

ВАЖНО

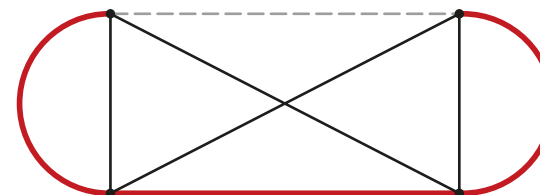
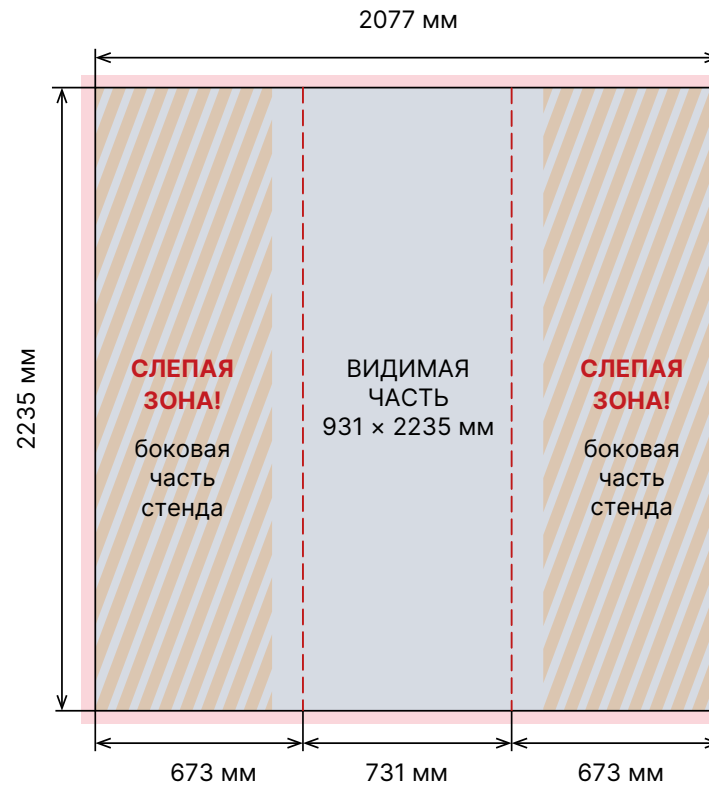
› При подготовке макета избегайте по возможности попадания важных графических элементов, текста, а также логотипов на линии стыковки.



› Макеты для Pop Up стендов высылайте цельным фотополотном, не разрезая на панели.

› Не размещайте важную графическую или текстовую информацию ближе 70 мм от каждого края макета.

ВНИМАНИЕ! Вылеты с каждой стороны по 3 мм уже заложены в размер печатного полотна



Pop Up Magnetic 1 × 4 (прямой)


Pop Up Magnetic 1 × 4 секции

Размер печатного полотна 2083 × 2976 мм

Размер видимой зоны 931 × 2970 мм

ВАЖНО

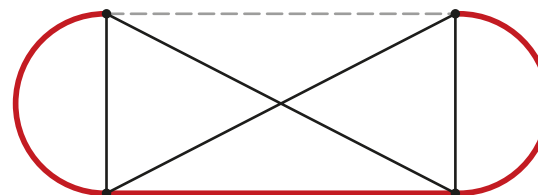
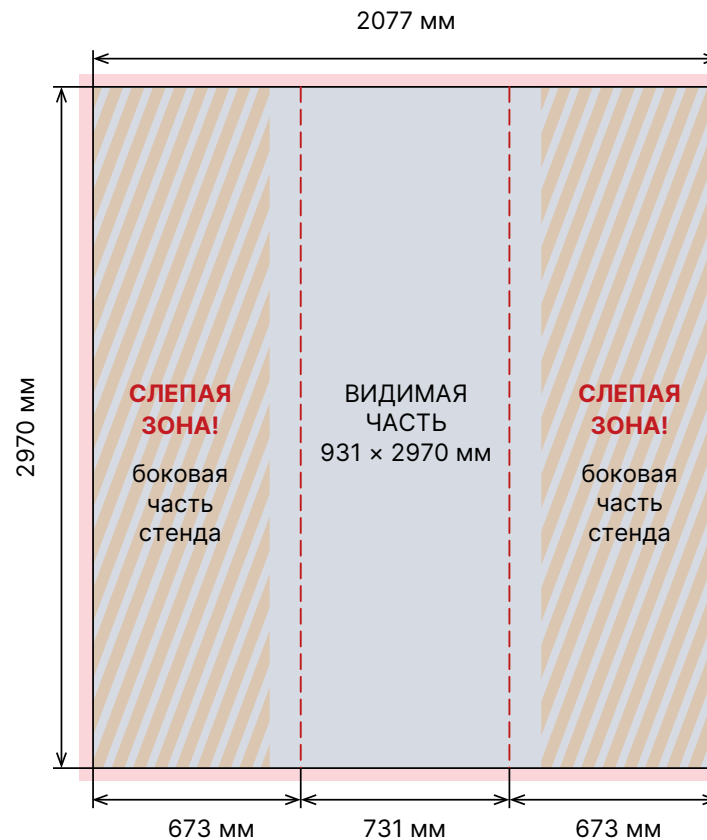
› При подготовке макета избегайте по возможности попадания важных графических элементов, текста, а также логотипов на линии стыковки.



› Макеты для Pop Up стендов высылайте цельным фотополотном, не разрезая на панели.

› Не размещайте важную графическую или текстовую информацию ближе 70 мм от каждого края макета.

ВНИМАНИЕ! Вылеты с каждой стороны по 3 мм уже заложены в размер печатного полотна



Pop Up Magnetic 2 × 3 (прямой)


Pop Up Magnetic 2 × 3 секции

Размер печатного полотна 2814 × 2241 мм

Размер видимой зоны 1662 × 2235 мм

ВАЖНО

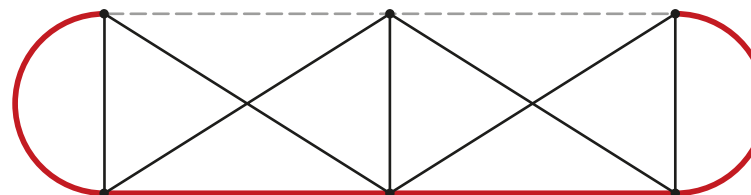
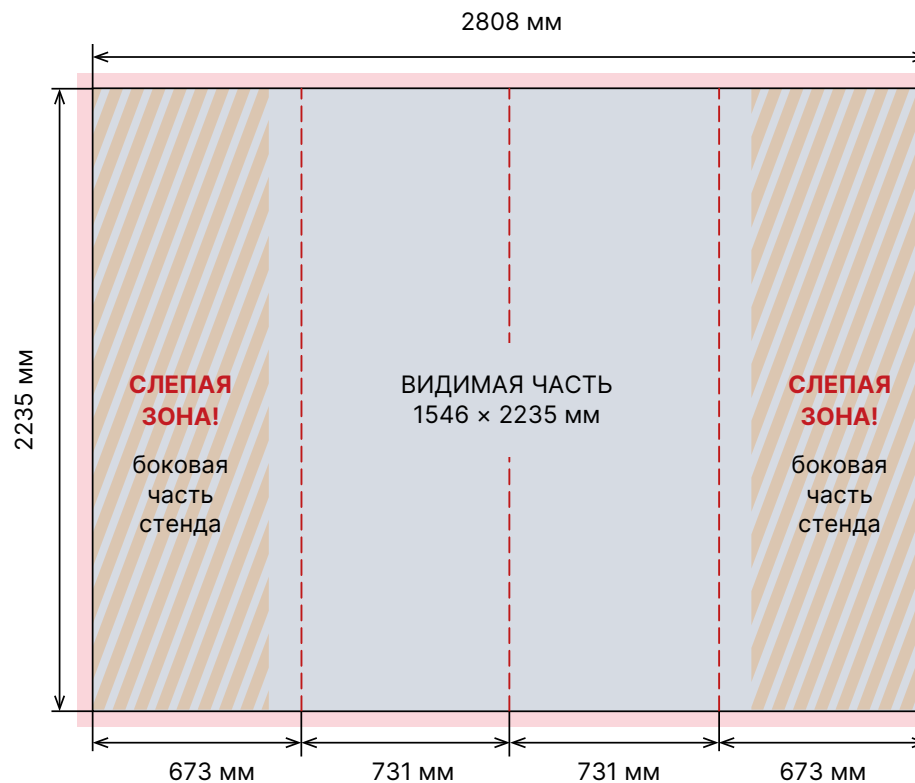
› При подготовке макета избегайте по возможности попадания важных графических элементов, текста, а также логотипов на линии стыковки.



› Макеты для Pop Up стендов высылайте цельным фотополотном, не разрезая на панели.

› Не размещайте важную графическую или текстовую информацию ближе 70 мм от каждого края макета.

ВНИМАНИЕ! Вылеты с каждой стороны по 3 мм уже заложены в размер печатного полотна



Pop Up Magnetic 2 × 4 (прямой)

Pop Up Magnetic 2 × 4 секции

Размер печатного полотна 2814 × 2976 мм

Размер видимой зоны 1662 × 2970 мм

ВАЖНО

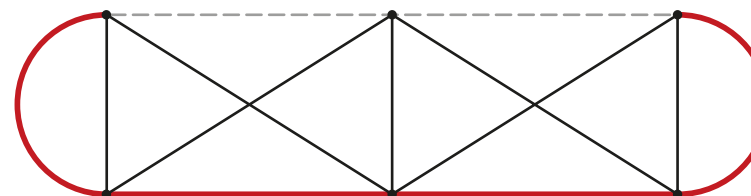
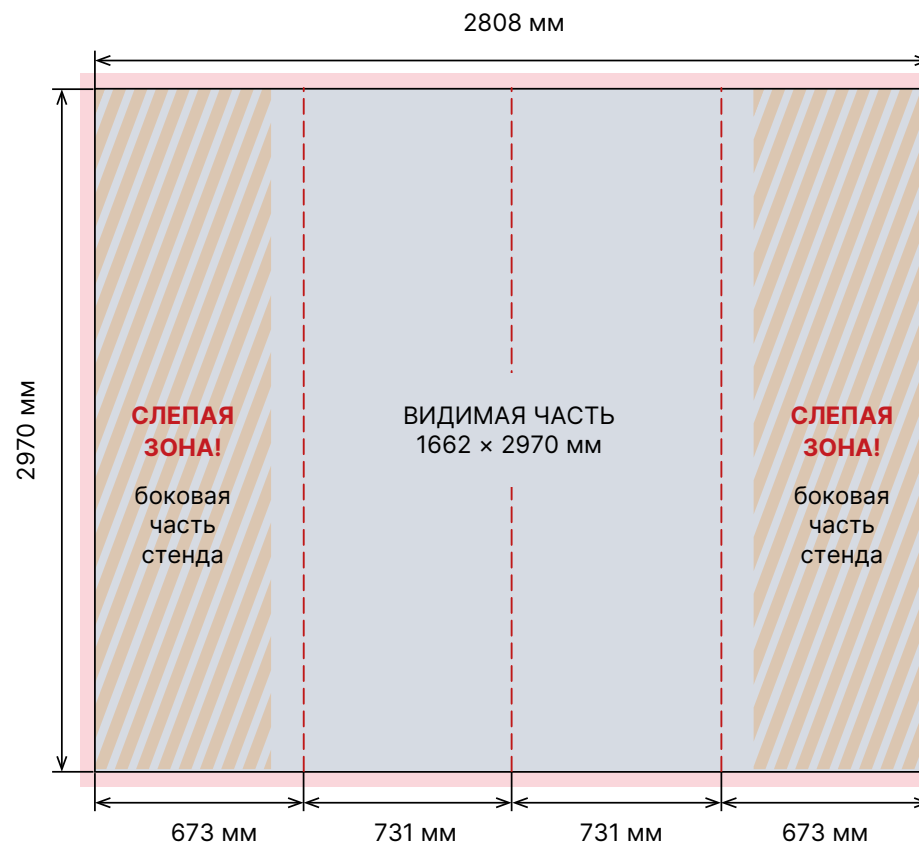
› При подготовке макета избегайте по возможности попадания важных графических элементов, текста, а также логотипов на линии стыковки.



› Макеты для Pop Up стендов высылайте цельным фотополотном, не разрезая на панели.

› Не размещайте важную графическую или текстовую информацию ближе 70 мм от каждого края макета.

ВНИМАНИЕ! Вылеты с каждой стороны по 3 мм уже заложены в размер печатного полотна



Pop Up Magnetic 3 x 3 (прямой)

Pop Up Magnetic 3 x 3 секции

Размер печатного полотна 3545 x 2241 мм

Размер видимой зоны 2393 x 2235 мм

ВАЖНО


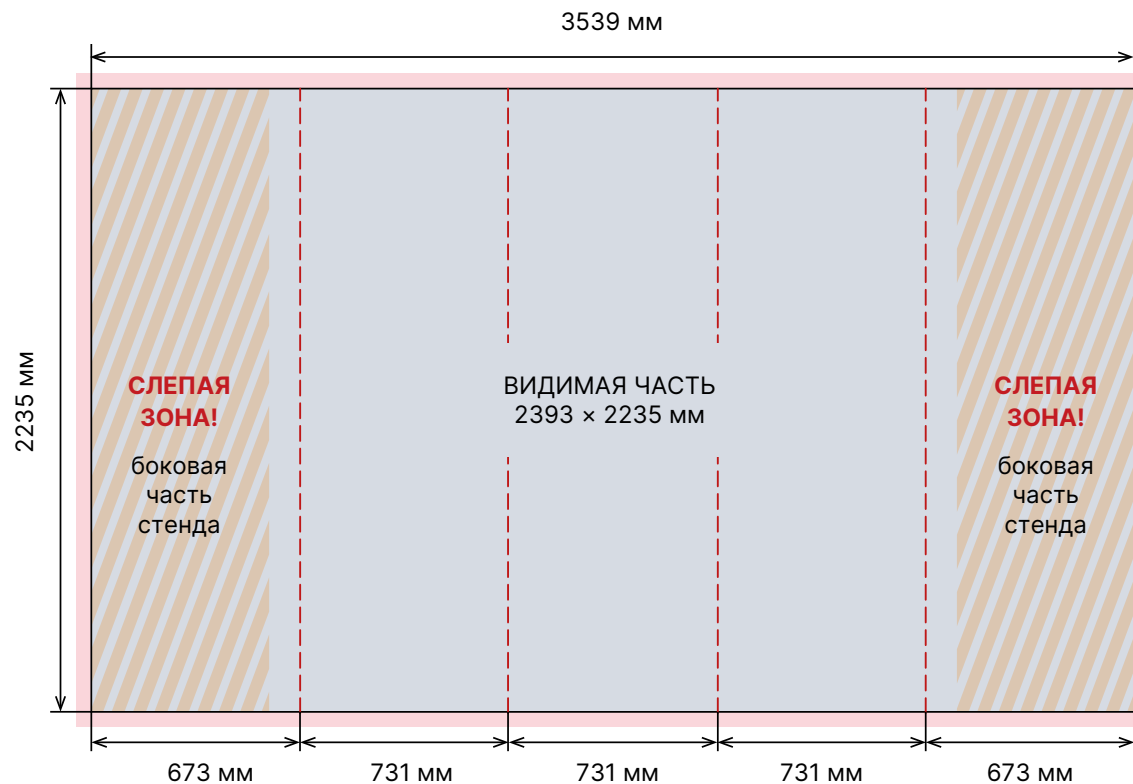
› При подготовке макета избегайте по возможности попадания важных графических элементов, текста, а также логотипов на линии стыковки.



› Макеты для Pop Up стенов высылайте цельным фотополотном, не разрезая на панели.

› Не размещайте важную графическую или текстовую информацию ближе 70 мм от каждого края макета.

ВНИМАНИЕ! Вылеты с каждой стороны по 3 мм уже заложены в размер печатного полотна



Pop Up Magnetic 3 × 4 (прямой)


Pop Up Magnetic 3 × 4 секции

Размер печатного полотна 3545 × 2976 мм

Размер видимой зоны 2393 × 2970 мм

ВАЖНО


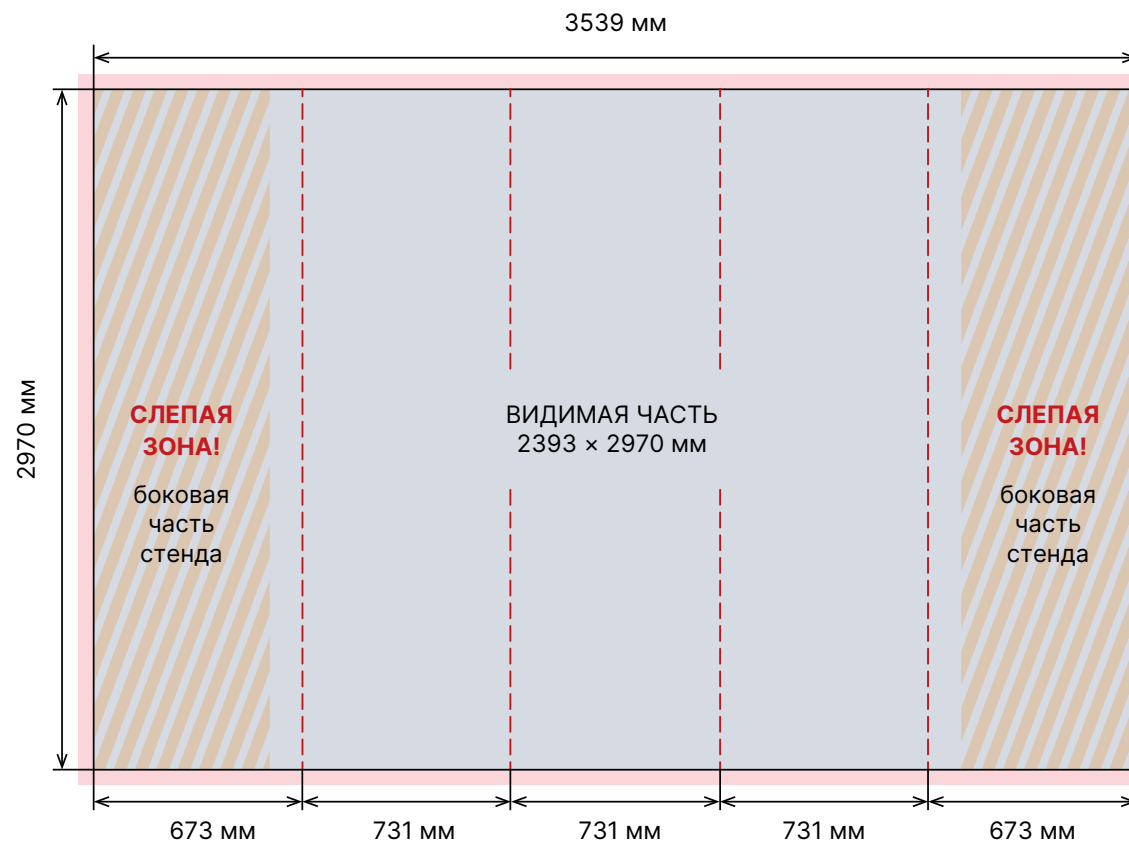
› При подготовке макета избегайте по возможности попадания важных графических элементов, текста, а также логотипов на линии стыковки.



› Макеты для Pop Up стенов высылайте цельным фотополотном, не разрезая на панели.

› Не размещайте важную графическую или текстовую информацию ближе 70 мм от каждого края макета.

ВНИМАНИЕ! Вылеты с каждой стороны по 3 мм уже заложены в размер печатного полотна



Pop Up Magnetic 4 × 3 (прямой)

Pop Up Magnetic 4 × 3 секции

Размер печатного полотна 4276 × 2241 мм

Размер видимой зоны 3124 × 2235 мм

ВАЖНО

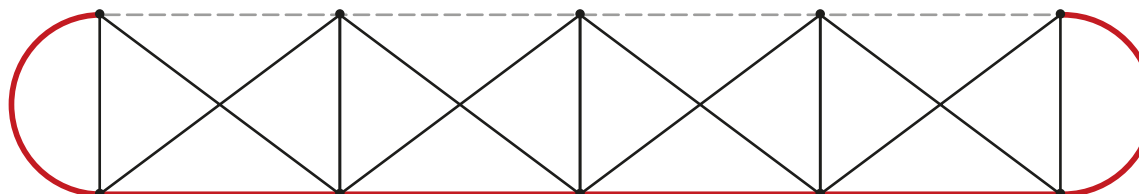
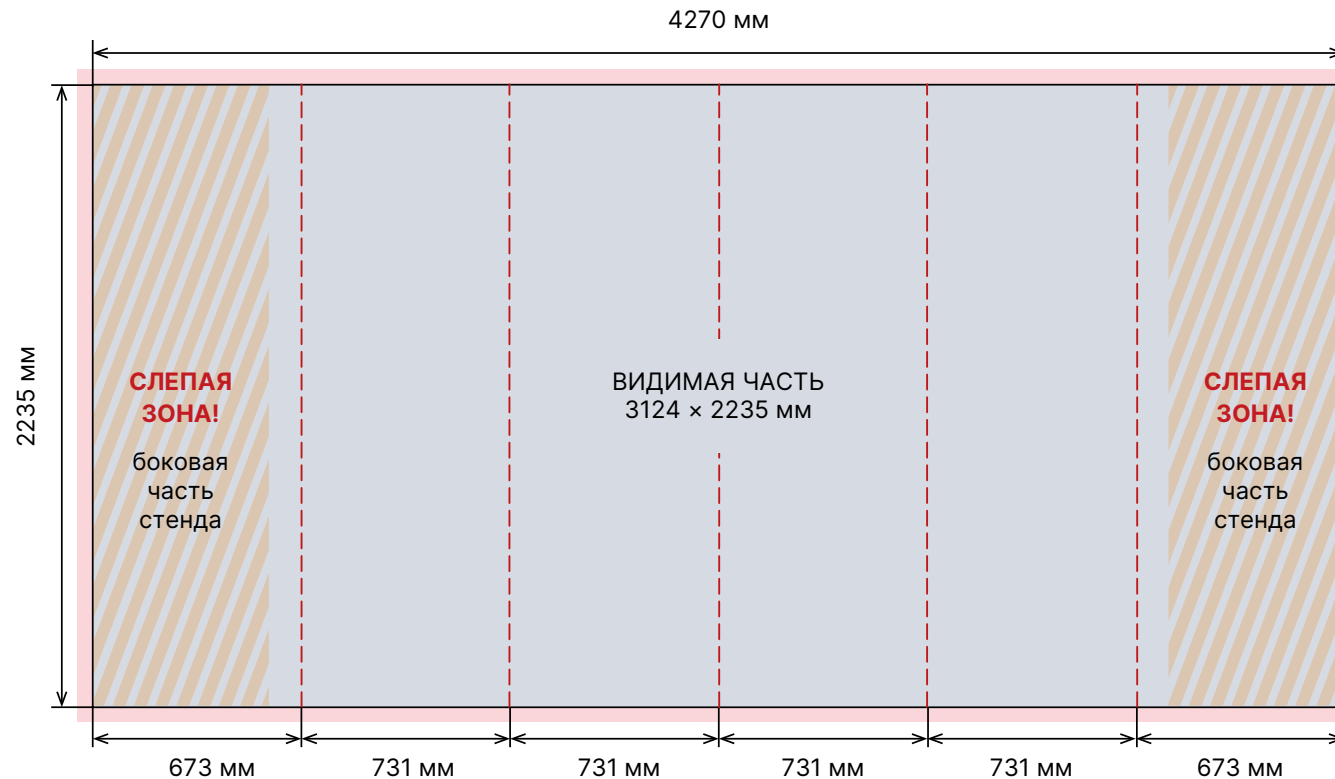
› При подготовке макета избегайте по возможности попадания важных графических элементов, текста, а также логотипов на линии стыковки.



› Макеты для Pop Up стенов высылайте цельным фотополотном, не разрезая на панели.

› Не размещайте важную графическую или текстовую информацию ближе 70 мм от каждого края макета.

ВНИМАНИЕ! Вылеты с каждой стороны по 3 мм уже заложены в размер печатного полотна



Pop Up Magnetic 4 x 4 (прямой)


Pop Up Magnetic 4 x 4 секции

Размер печатного полотна 4276 x 2976 мм

Размер видимой зоны 3124 x 2970 мм

ВАЖНО

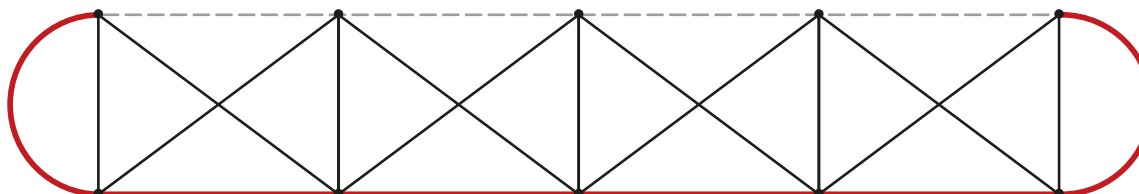
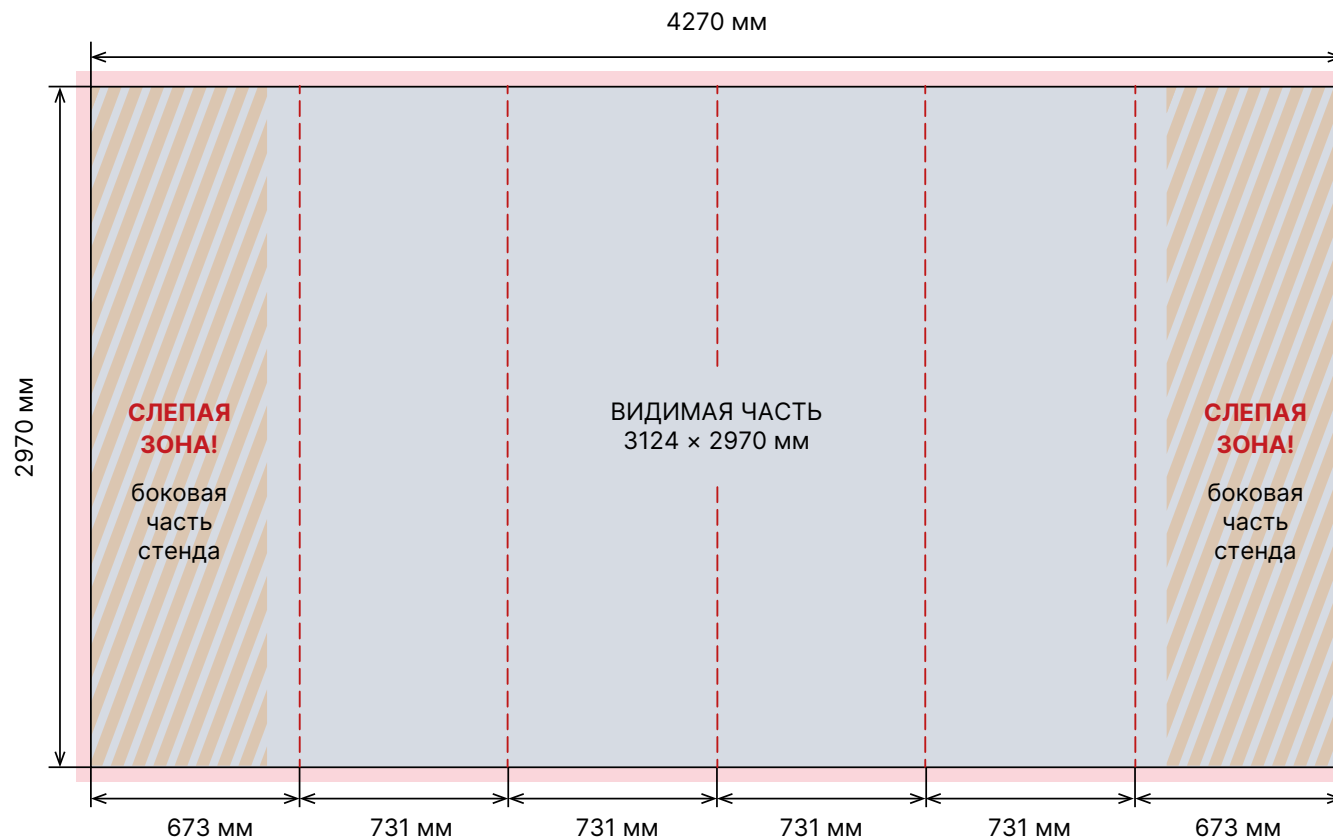
› При подготовке макета избегайте по возможности попадания важных графических элементов, текста, а также логотипов на линии стыковки.



› Макеты для Pop Up стенов высылайте цельным фотополотном, не разрезая на панели.

› Не размещайте важную графическую или текстовую информацию ближе 70 мм от каждого края макета.

ВНИМАНИЕ! Вылеты с каждой стороны по 3 мм уже заложены в размер печатного полотна



Pop Up Magnetic 5 × 3 (прямой)

Pop Up Magnetic 5 × 3 секции

Размер печатного полотна 5007 × 2241 мм

Размер видимой зоны 3855 × 2235 мм

ВАЖНО

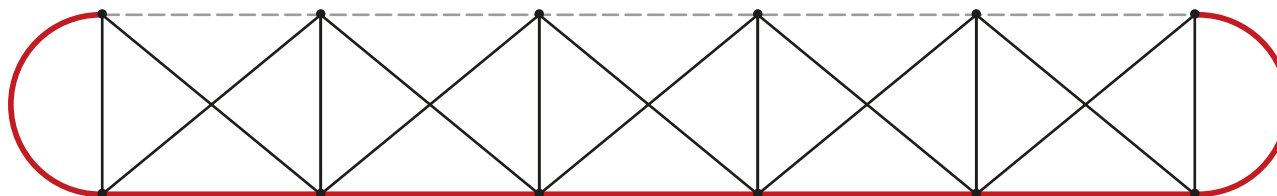
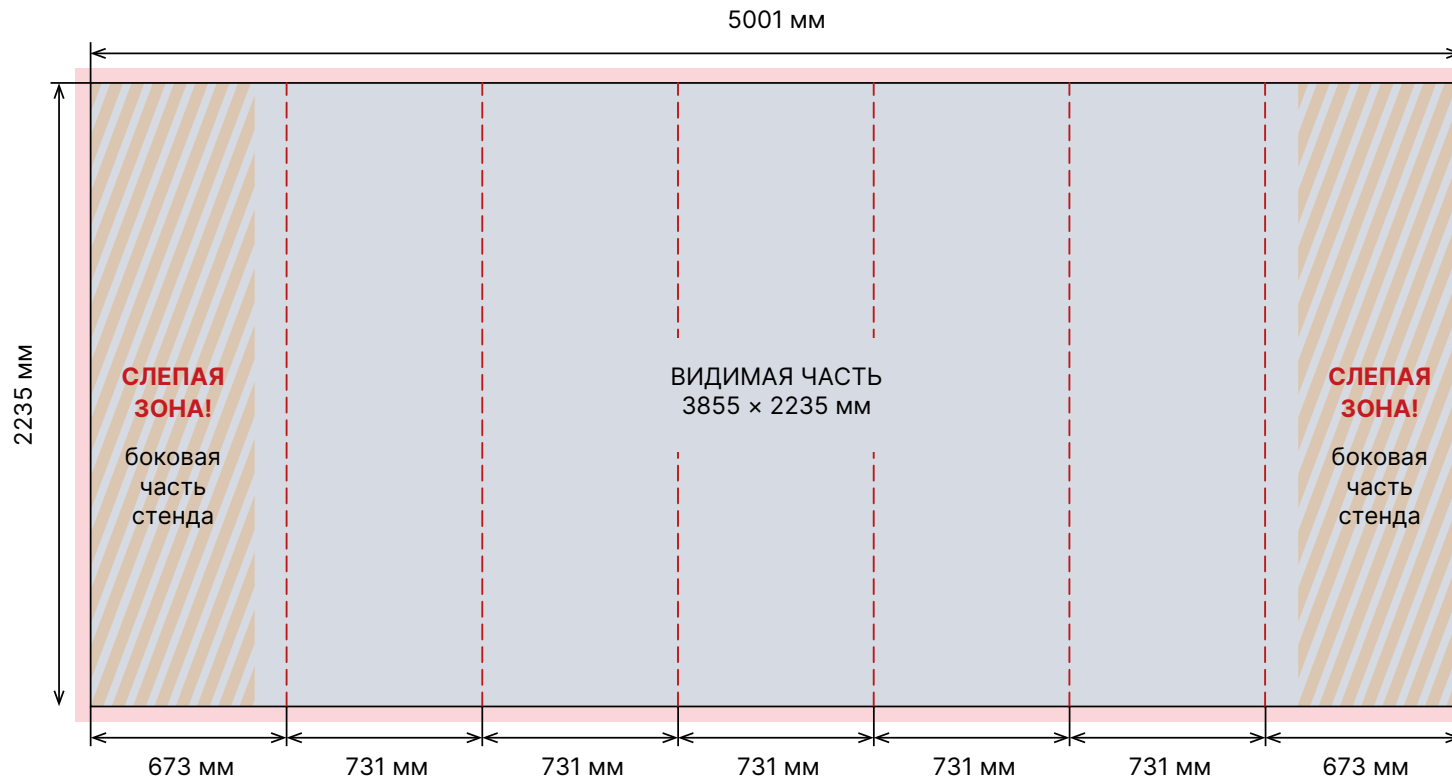
› При подготовке макета избегайте по возможности попадания важных графических элементов, текста, а также логотипов на линии стыковки.



› Макеты для Pop Up стенов высылайте цельным фотополотном, не разрезая на панели.

› Не размещайте важную графическую или текстовую информацию ближе 70 мм от каждого края макета.

ВНИМАНИЕ! Вылеты с каждой стороны по 3 мм уже заложены в размер печатного полотна



Pop Up Magnetic 5 × 4 (прямой)

Pop Up Magnetic 5 × 4 секции

Размер печатного полотна 5007 × 2976 мм

Размер видимой зоны 3855 × 2970 мм

ВАЖНО

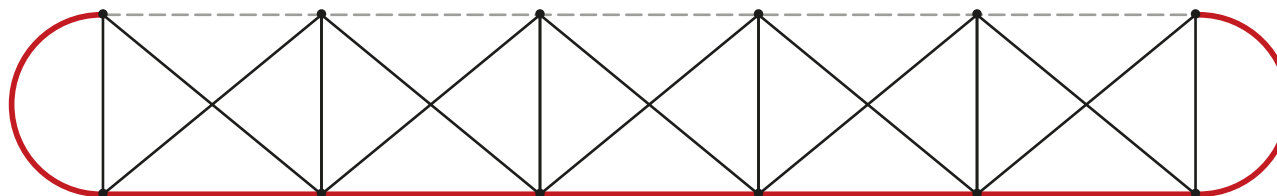
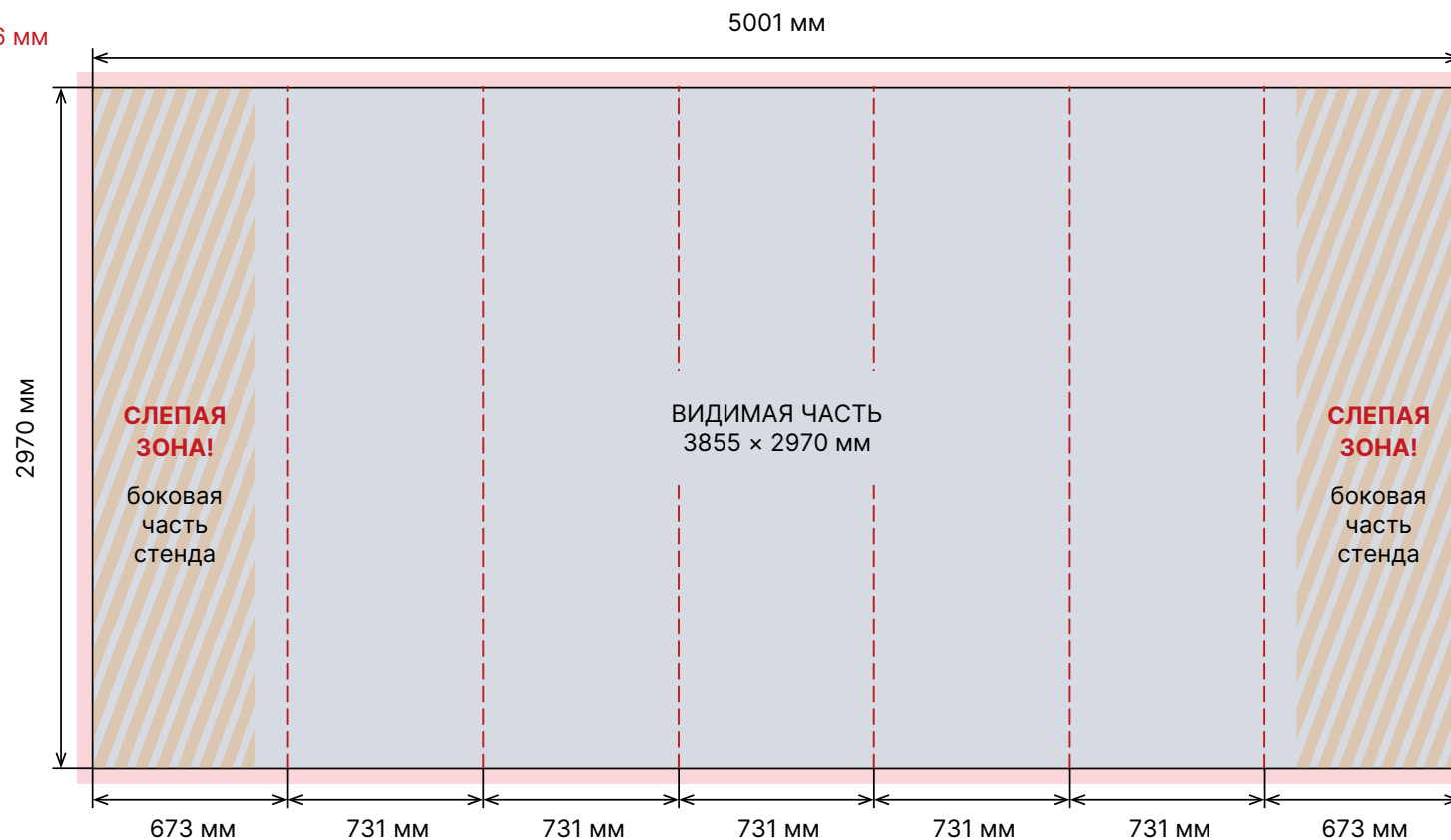
› При подготовке макета избегайте по возможности попадания важных графических элементов, текста, а также логотипов на линии стыковки.



› Макеты для Pop Up стенов высылайте цельным фотополотном, не разрезая на панели.

› Не размещайте важную графическую или текстовую информацию ближе 70 мм от каждого края макета.

ВНИМАНИЕ! Вылеты с каждой стороны по 3 мм уже заложены в размер печатного полотна



Pop Up Magnetic 6 × 3 (прямой)

Pop Up Magnetic 6 × 3 секции

Размер печатного полотна 5738 × 2241 мм

Размер видимой зоны 4586 × 2235 мм

ВАЖНО

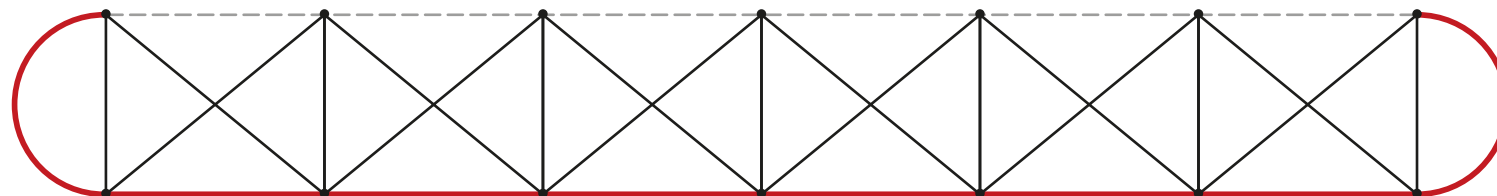
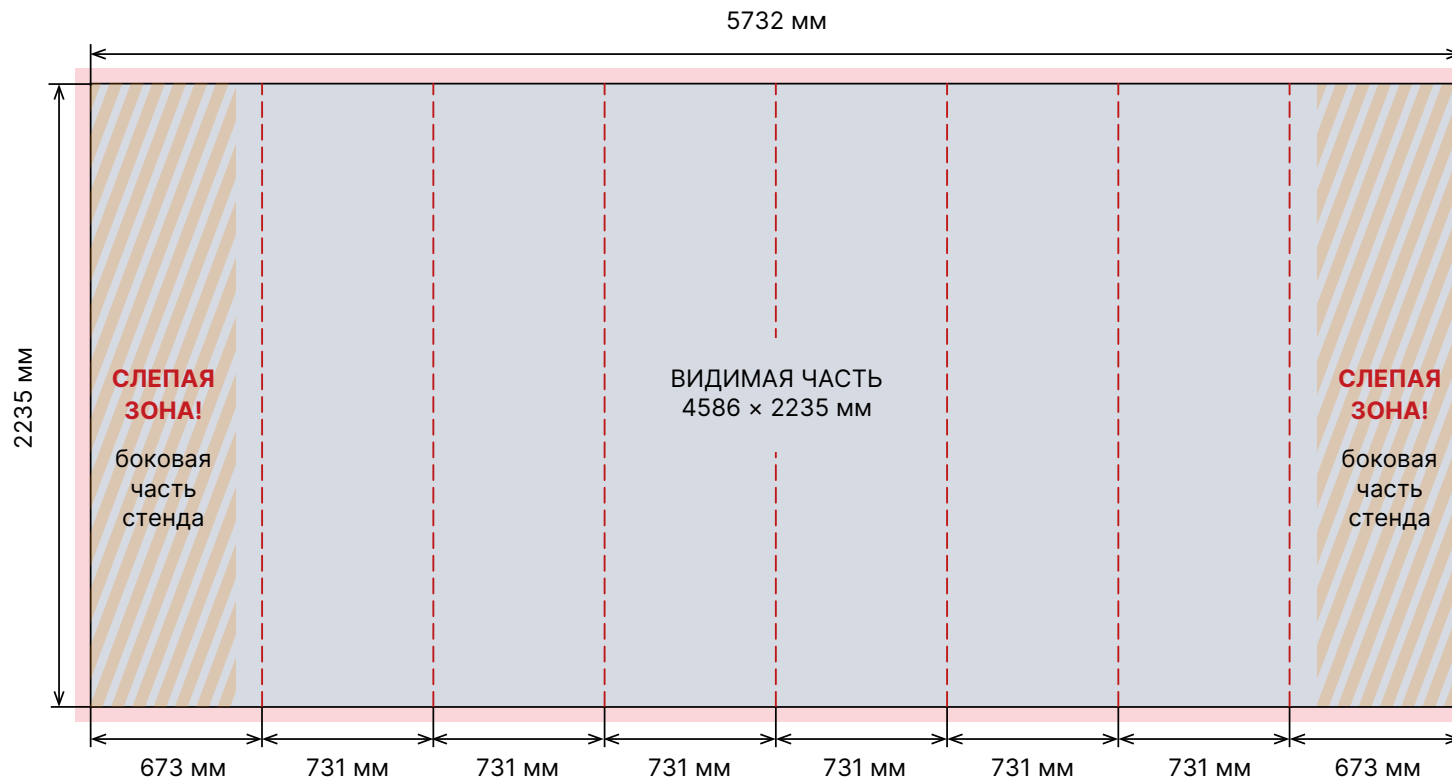
› При подготовке макета избегайте по возможности попадания важных графических элементов, текста, а также логотипов на линии стыковки.



› Макеты для Pop Up стендов высылайте цельным фотополотном, не разрезая на панели.

› Не размещайте важную графическую или текстовую информацию ближе 70 мм от каждого края макета.

ВНИМАНИЕ! Вылеты с каждой стороны по 3 мм уже заложены в размер печатного полотна



Pop Up Magnetic 6 x 4 (прямой)


Pop Up Magnetic 6 x 4 секции

Размер печатного полотна 5738 x 2976 мм

Размер видимой зоны 4586 x 2970 мм

ВАЖНО

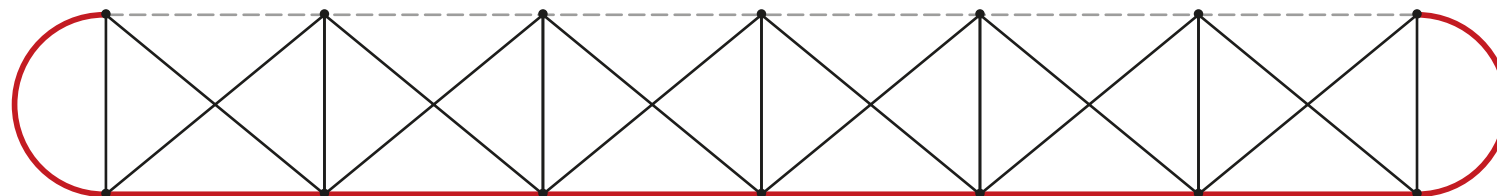
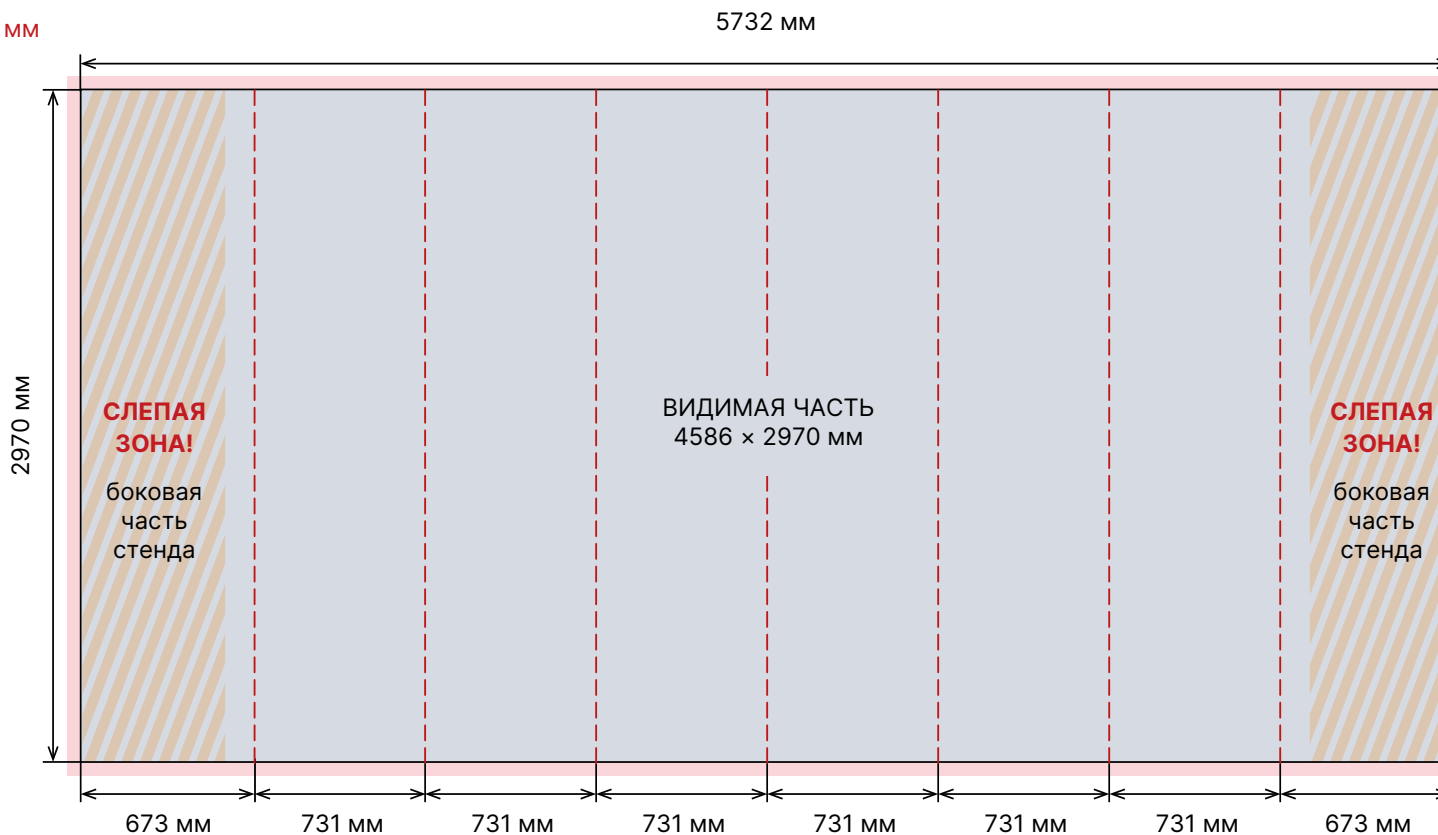
› При подготовке макета избегайте по возможности попадания важных графических элементов, текста, а также логотипов на линии стыковки.



› Макеты для Pop Up стендов высылайте цельным фотополотном, не разрезая на панели.

› Не размещайте важную графическую или текстовую информацию ближе 70 мм от каждого края макета.

ВНИМАНИЕ! Вылеты с каждой стороны по 3 мм уже заложены в размер печатного полотна



Pop Up Magnetic 1 × 3 (изогнутый двусторонний)

Pop Up Magnetic 1 × 3 секции сторона А

Размер печатного полотна 2025 × 2241 мм

Размер видимой зоны 873 × 2235 мм


Pop Up Magnetic 1 × 3 секции сторона Б

Размер печатного полотна 816 × 2241 мм

Размер видимой зоны 1010 × 2235 мм

ВАЖНО

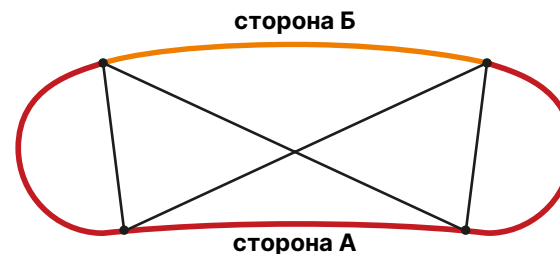
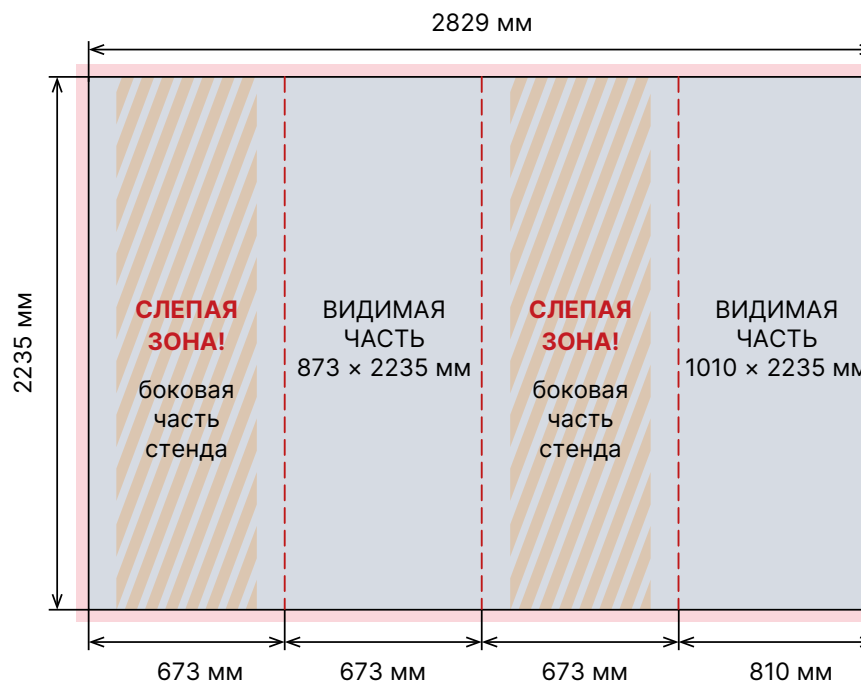
› При подготовке макета избегайте по возможности попадания важных графических элементов, текста, а также логотипов на линии стыковки.



› Макеты для Pop Up стендов высылайте цельным фотополотном, не разрезая на панели.

› Не размещайте важную графическую или текстовую информацию ближе 70 мм от каждого края макета.

ВНИМАНИЕ! Вылеты с каждой стороны по 3 мм уже заложены в размер печатного полотна



Pop Up Magnetic 1 × 4 (изогнутый двусторонний)

Pop Up Magnetic 1 × 4 секции сторона А

Размер печатного полотна 2025 × 2976 мм

Размер видимой зоны 873 × 2970 мм

Pop Up Magnetic 1 × 4 секции сторона Б

Размер печатного полотна 816 × 2976 мм

Размер видимой зоны 1010 × 2970 мм

ВАЖНО

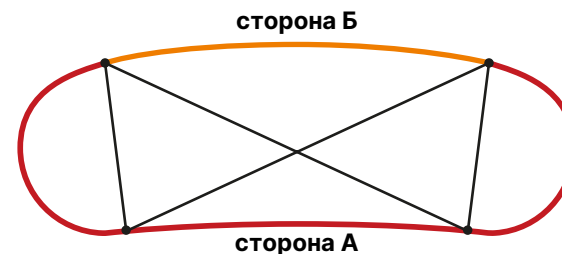
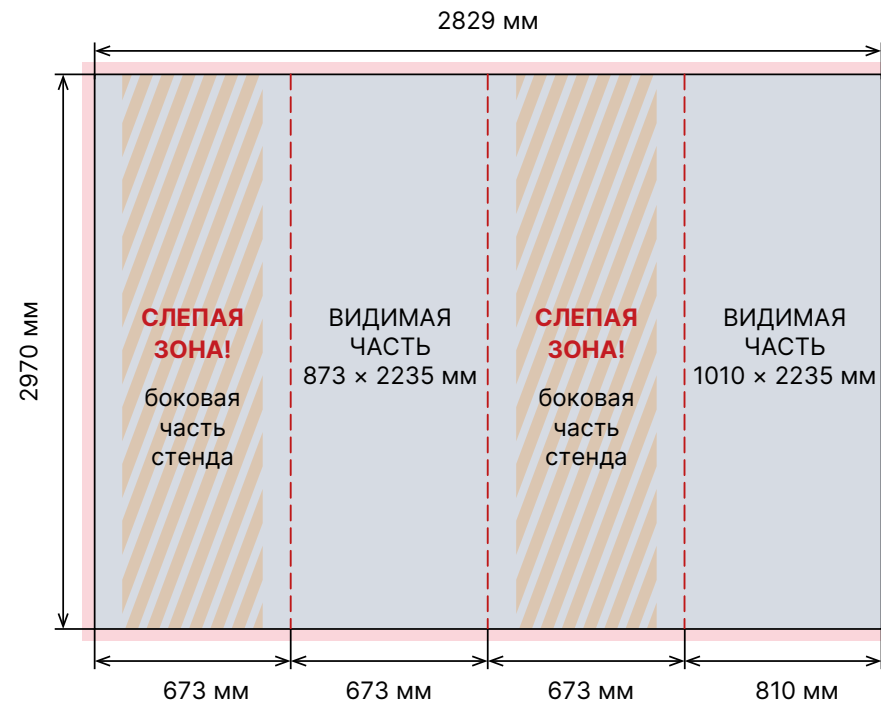
› При подготовке макета избегайте по возможности попадания важных графических элементов, текста, а также логотипов на линии стыковки.



› Макеты для Pop Up стендов высылайте цельным фотополотном, не разрезая на панели.

› Не размещайте важную графическую или текстовую информацию ближе 70 мм от каждого края макета.

ВНИМАНИЕ! Вылеты с каждой стороны по 3 мм уже заложены в размер печатного полотна



Pop Up Magnetic 2 × 3 (изогнутый двусторонний)

Pop Up Magnetic 2 × 3 секции сторона А

Размер печатного полотна 2698 × 2241 мм

Размер видимой зоны 1546 × 2235 мм

Pop Up Magnetic 2 × 3 секции сторона Б

Размер печатного полотна 1626 × 2241 мм

Размер видимой зоны 1820 × 2235 мм

ВАЖНО

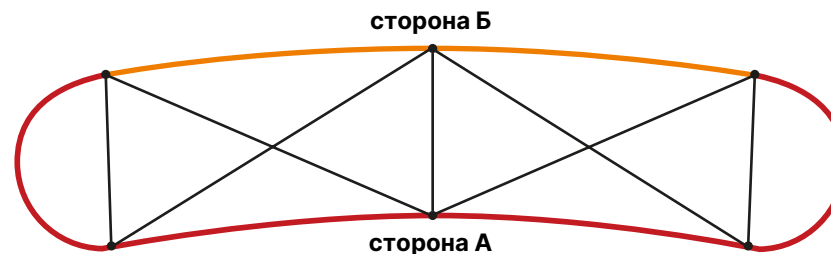
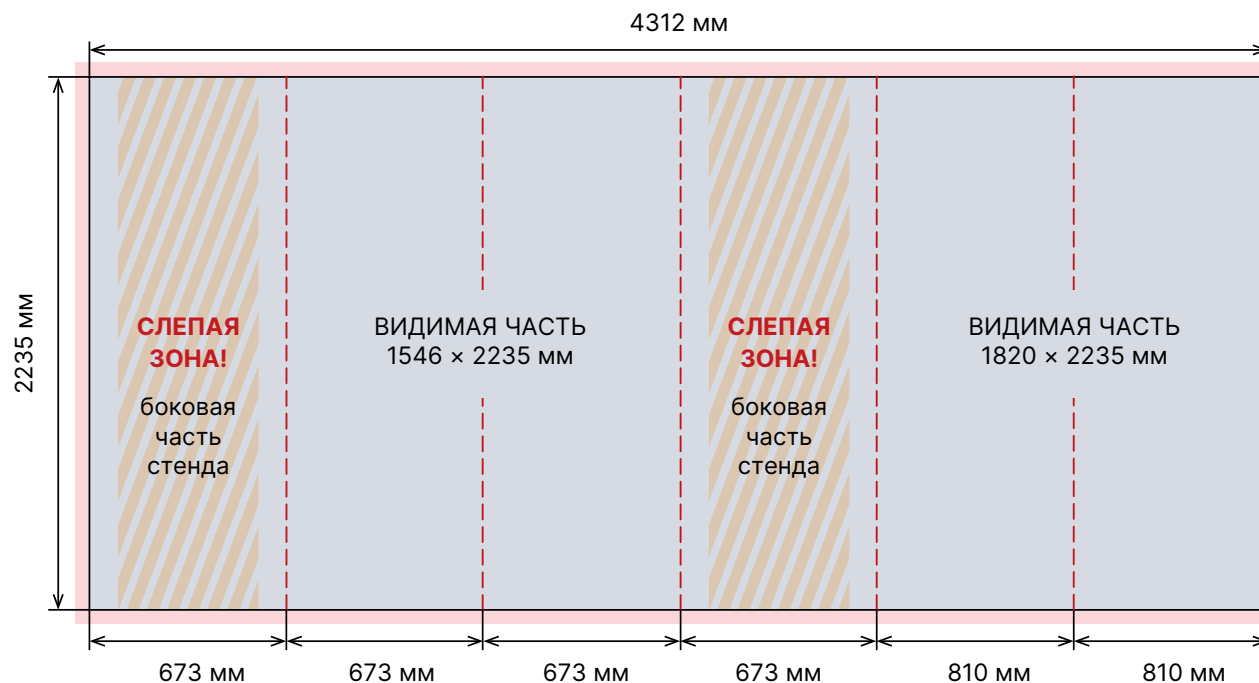
› При подготовке макета избегайте по возможности попадания важных графических элементов, текста, а также логотипов на линии стыковки.



› Макеты для Pop Up стендов высылайте цельным фотополотном, не разрезая на панели.

› Не размещайте важную графическую или текстовую информацию ближе 70 мм от каждого края макета.

ВНИМАНИЕ! Вылеты с каждой стороны по 3 мм уже заложены в размер печатного полотна



Pop Up Magnetic 2 x 4 (изогнутый двусторонний)

Pop Up Magnetic 2 x 4 секции сторона А

Размер печатного полотна 2698 x 2976 мм

Размер видимой зоны 1546 x 2970 мм


Pop Up Magnetic 2 x 4 секции сторона Б

Размер печатного полотна 1626 x 2976 мм

Размер видимой зоны 1820 x 2970 мм

ВАЖНО

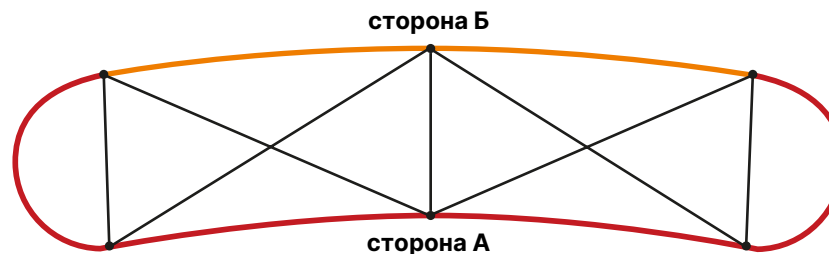
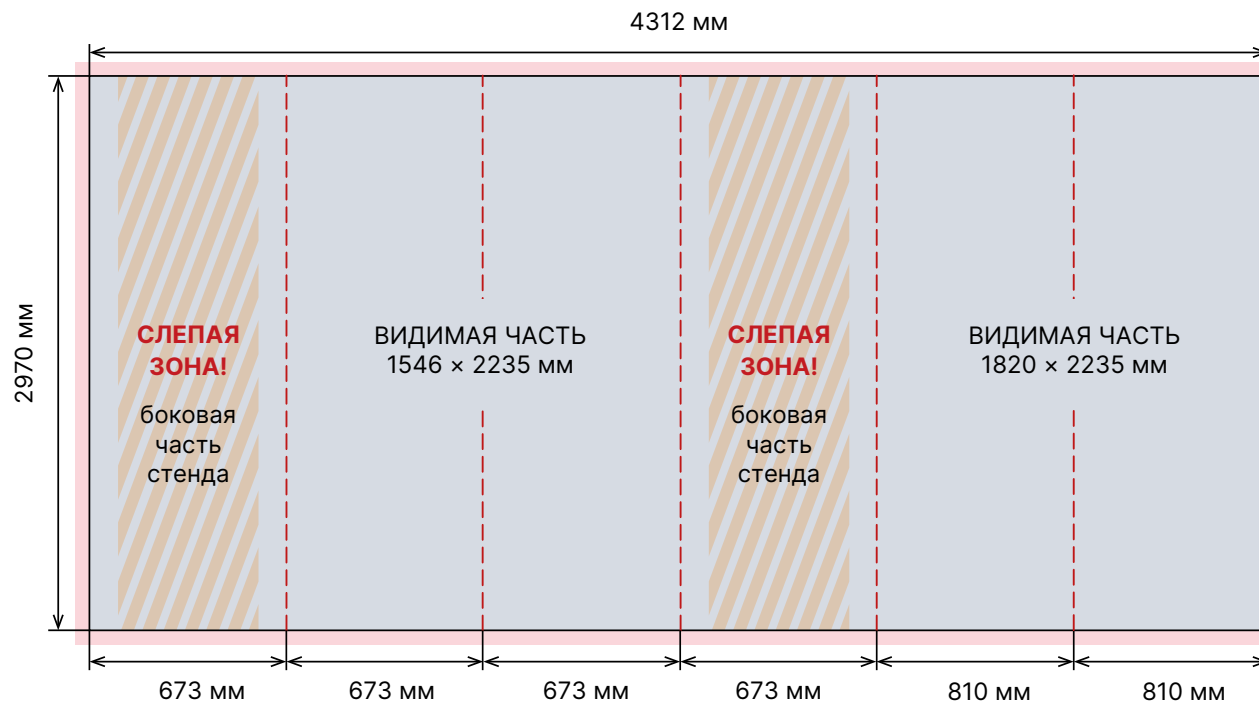
› При подготовке макета избегайте по возможности попадания важных графических элементов, текста, а также логотипов на линии стыковки.



› Макеты для Pop Up стендов высылайте цельным фотополотном, не разрезая на панели.

› Не размещайте важную графическую или текстовую информацию ближе 70 мм от каждого края макета.

ВНИМАНИЕ! Вылеты с каждой стороны по 3 мм уже заложены в размер печатного полотна

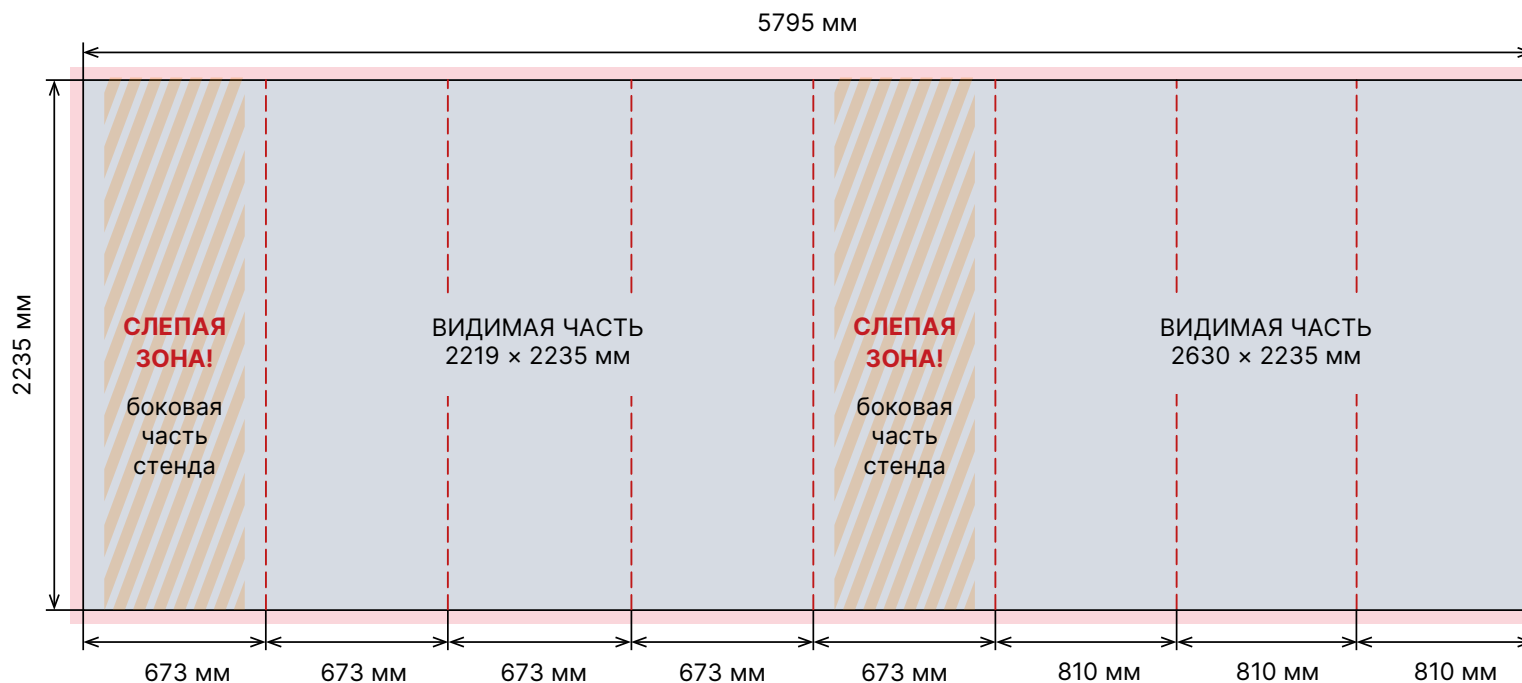


Pop Up Magnetic 3 × 3 (изогнутый двусторонний)

Pop Up Magnetic 3 × 3 секции сторона А
 Размер печатного полотна 3371 × 2241 мм
 Размер видимой зоны 2219 × 2235 мм

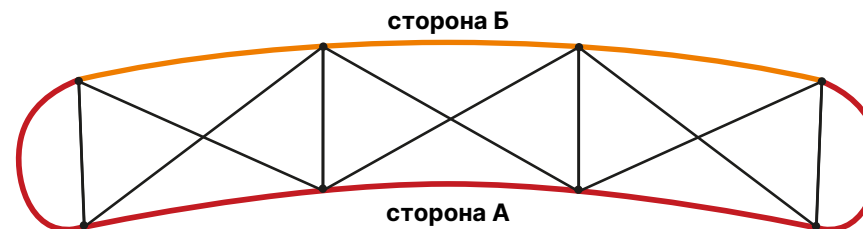
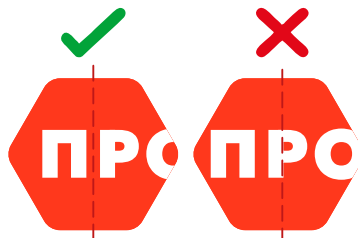
Pop Up Magnetic 3 × 3 секции сторона Б
 Размер печатного полотна 2436 × 2241 мм
 Размер видимой зоны 2630 × 2235 мм

ВНИМАНИЕ! Вылеты с каждой стороны по 3 мм уже заложены в размер печатного полотна



ВАЖНО

- › При подготовке макета избегайте по возможности попадания важных графических элементов, текста, а также логотипов на линии стыковки.
- › Макеты для Pop Up стендов высылайте цельным фотополотном, не разрезая на панели.
- › Не размещайте важную графическую или текстовую информацию ближе 70 мм от каждого края макета.

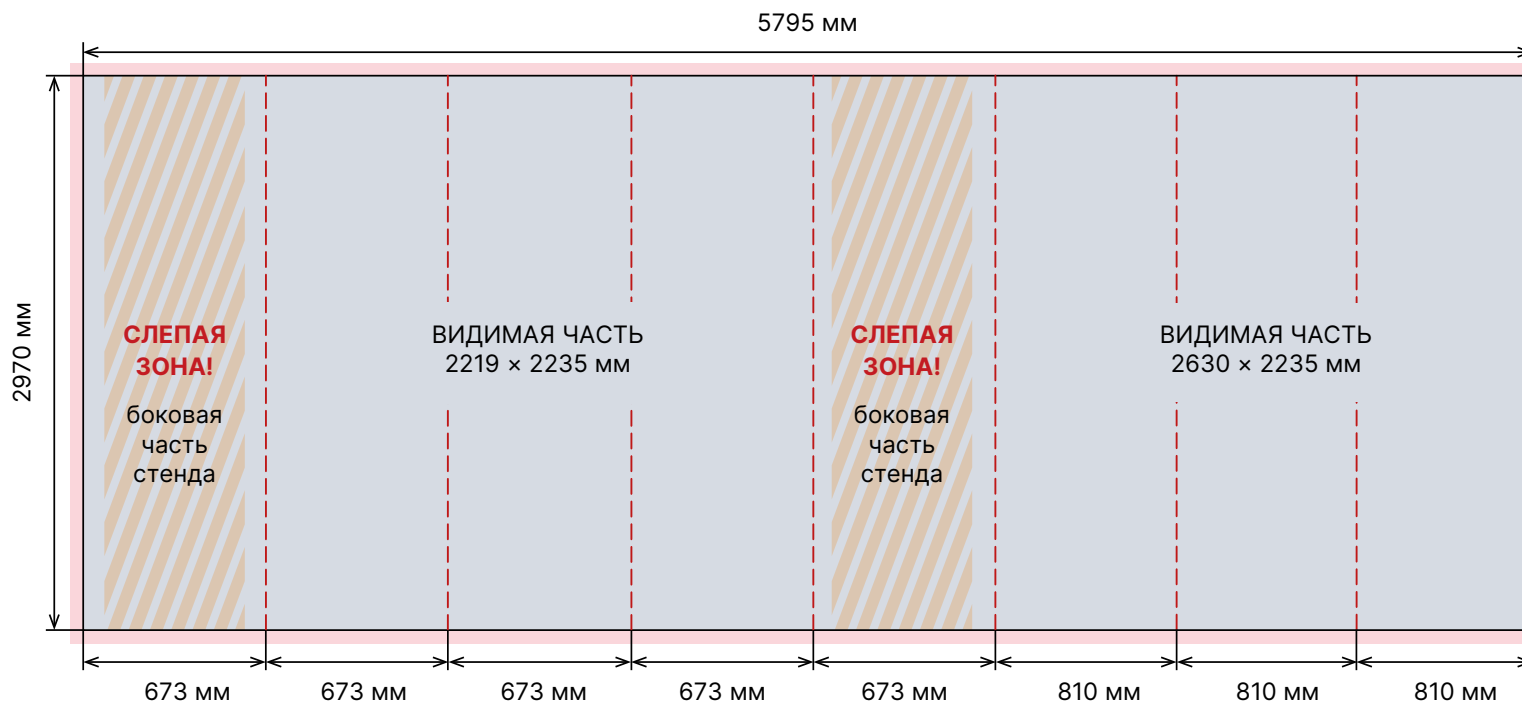


Pop Up Magnetic 3 × 4 (изогнутый двусторонний)

Pop Up Magnetic 3 × 4 секции сторона А
 Размер печатного полотна 3371 × 2976 мм
 Размер видимой зоны 2219 × 2970 мм

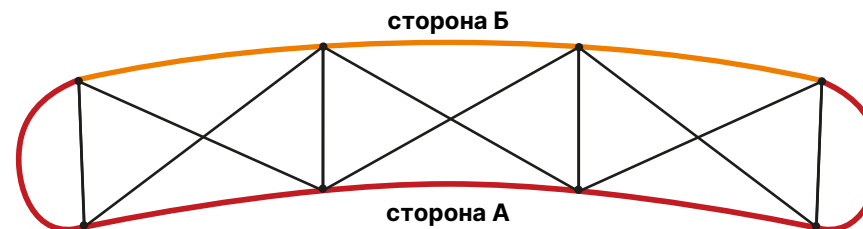
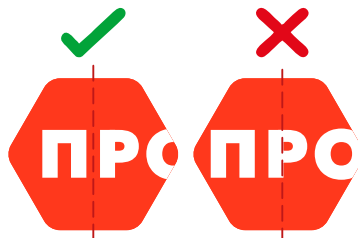
Pop Up Magnetic 3 × 4 секции сторона Б
 Размер печатного полотна 2436 × 2976 мм
 Размер видимой зоны 2630 × 2970 мм

ВНИМАНИЕ! Вылеты с каждой стороны по 3 мм уже заложены в размер печатного полотна



ВАЖНО

- › При подготовке макета избегайте по возможности попадания важных графических элементов, текста, а также логотипов на линии стыковки.
- › Макеты для Pop Up стендов высылайте цельным фотополотном, не разрезая на панели.
- › Не размещайте важную графическую или текстовую информацию ближе 70 мм от каждого края макета.



Pop Up Magnetic 4 × 3 (изогнутый двусторонний)

Pop Up Magnetic 4 × 3 секции сторона А

Размер печатного полотна 4044 × 2241 мм

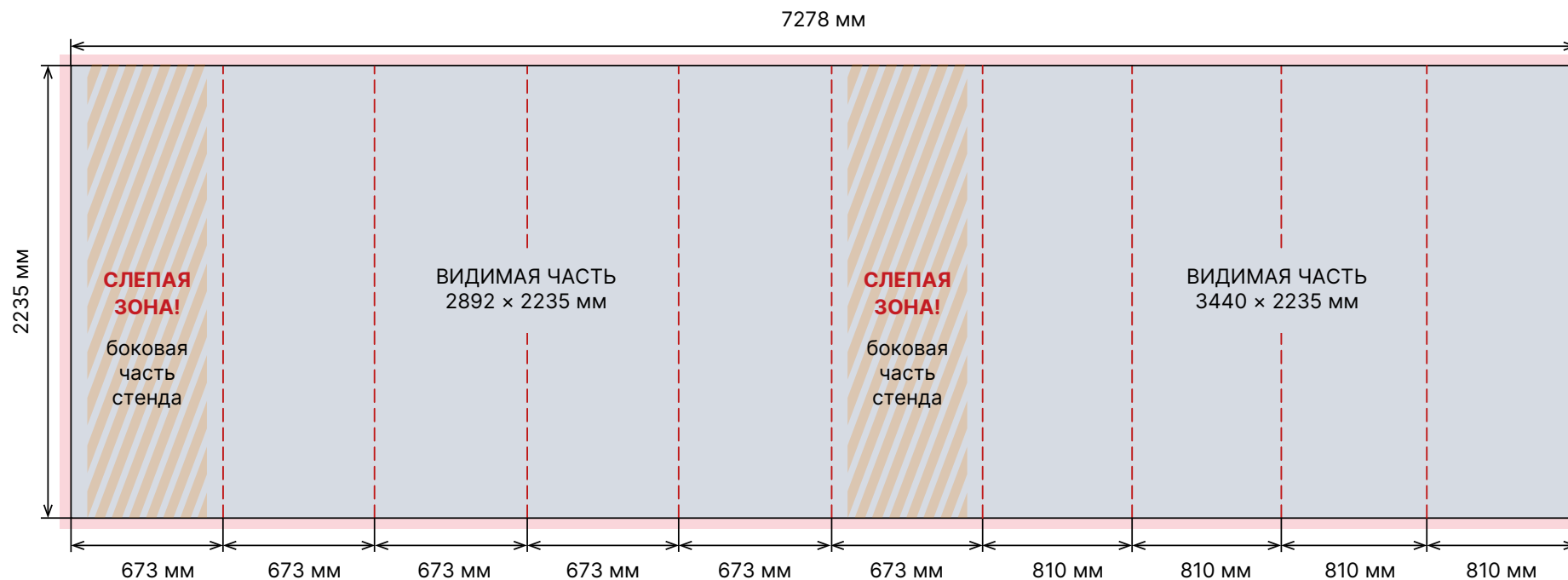
Размер видимой зоны 2892 × 2235 мм

Pop Up Magnetic 4 × 3 секции сторона Б

Размер печатного полотна 3240 × 2241 мм

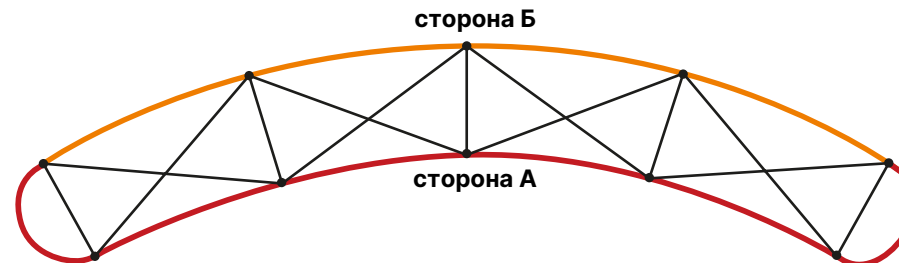
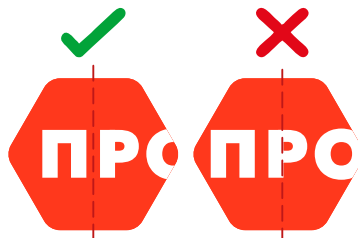
Размер видимой зоны 3440 × 2235 мм

ВНИМАНИЕ! Вылеты с каждой стороны по 3 мм уже заложены в размер печатного полотна



ВАЖНО

- › При подготовке макета избегайте по возможности попадания важных графических элементов, текста, а также логотипов на линии стыковки.
- › Макеты для Pop Up стендов высылайте цельным фотополотном, не разрезая на панели.
- › Не размещайте важную графическую или текстовую информацию ближе 70 мм от каждого края макета.



Pop Up Magnetic 4 x 4 (изогнутый двусторонний)

Pop Up Magnetic 4 x 4 секции сторона А

Размер печатного полотна 4044 x 2976 мм

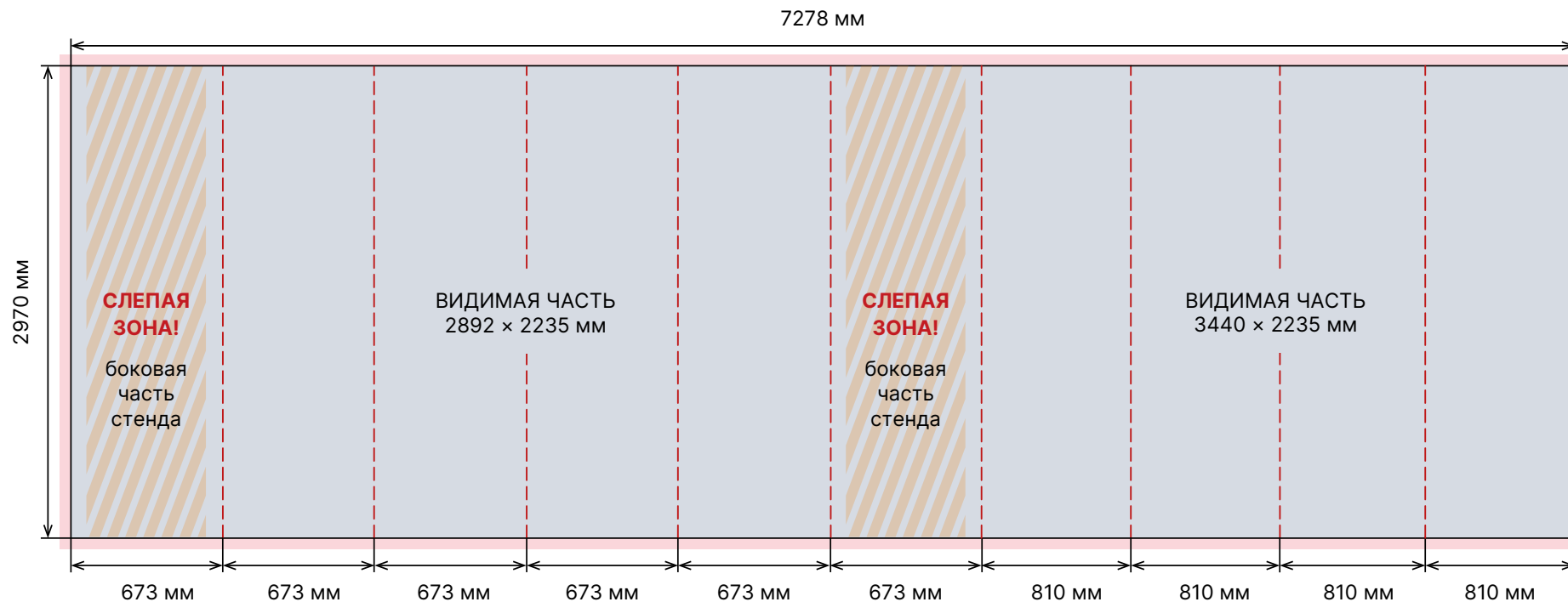
Размер видимой зоны 2892 x 2970 мм

Pop Up Magnetic 4 x 4 секции сторона Б

Размер печатного полотна 3246 x 2976 мм

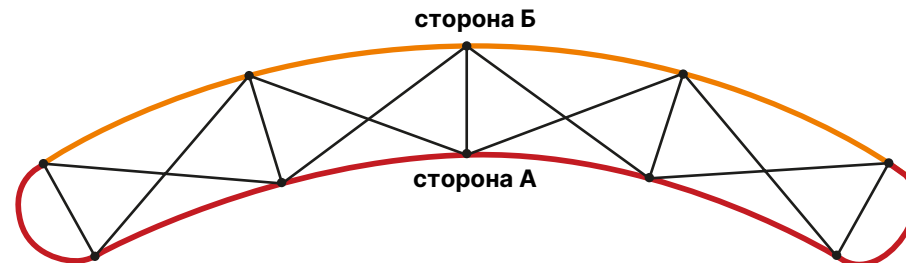
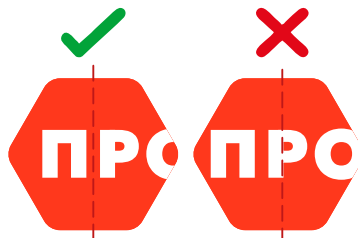
Размер видимой зоны 3440 x 2970 мм

ВНИМАНИЕ! Вылеты с каждой стороны по 3 мм уже заложены в размер печатного полотна



ВАЖНО

- › При подготовке макета избегайте по возможности попадания важных графических элементов, текста, а также логотипов на линии стыковки.
- › Макеты для Pop Up стендов высылайте цельным фотополотном, не разрезая на панели.
- › Не размещайте важную графическую или текстовую информацию ближе 70 мм от каждого края макета.

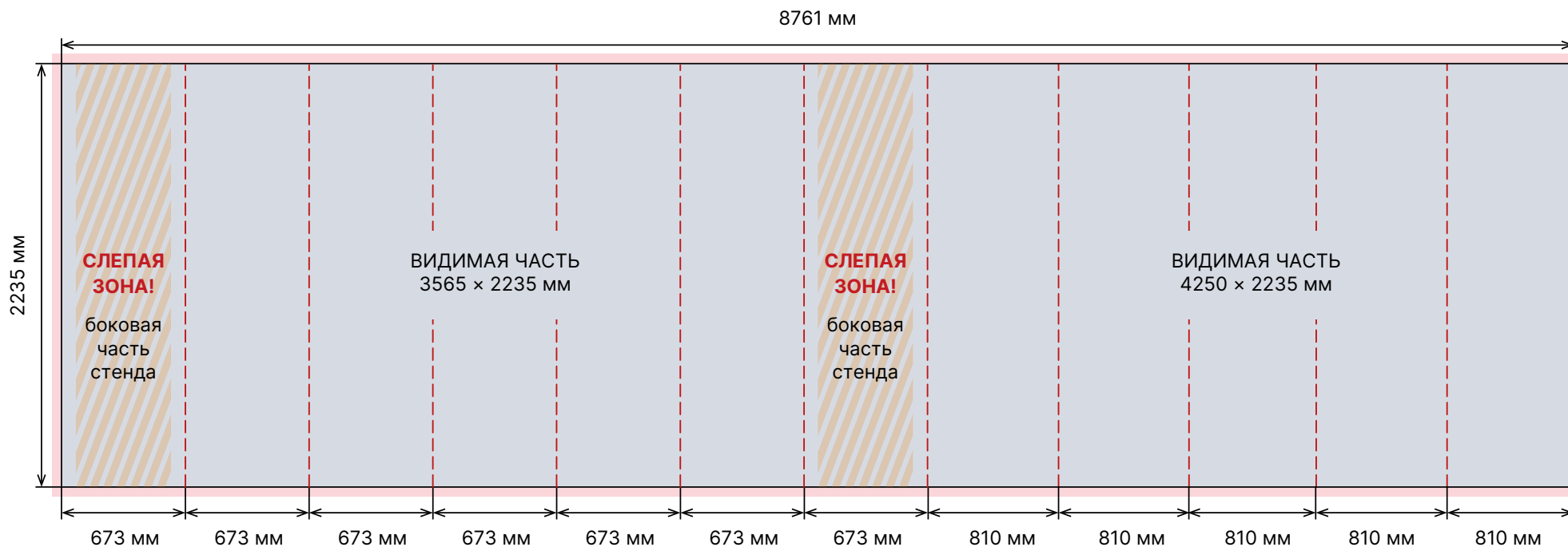


Pop Up Magnetic 5 × 3 (изогнутый двусторонний)

Pop Up Magnetic 5 × 3 секции сторона А
 Размер печатного полотна **4717 × 2241 мм**
 Размер видимой зоны **3565 × 2235 мм**

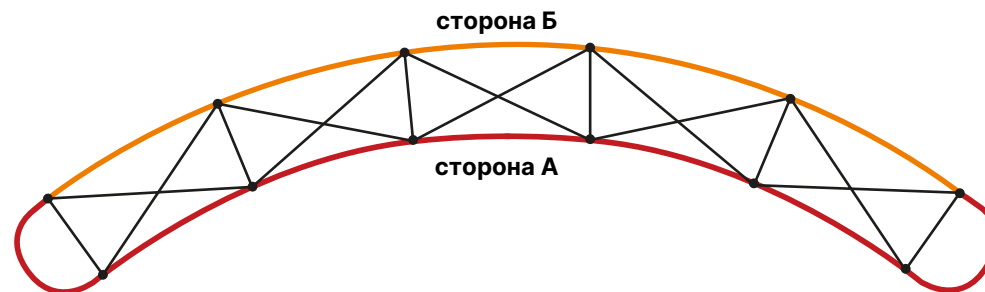
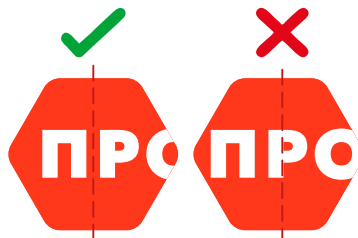
Pop Up Magnetic 5 × 3 секции сторона Б
 Размер печатного полотна **4056 × 2241 мм**
 Размер видимой зоны **4250 × 2235 мм**

ВНИМАНИЕ! Вылеты с каждой стороны по 3 мм уже заложены в размер печатного полотна



ВАЖНО

- › При подготовке макета избегайте по возможности попадания важных графических элементов, текста, а также логотипов на линии стыковки.
- › Макеты для Pop Up стендов высылайте цельным фотополотном, не разрезая на панели.
- › Не размещайте важную графическую или текстовую информацию ближе 70 мм от каждого края макета.



Pop Up Magnetic 5 × 4 (изогнутый двусторонний)

Pop Up Magnetic 5 × 4 секции сторона А

Размер печатного полотна 4717 × 2976 мм

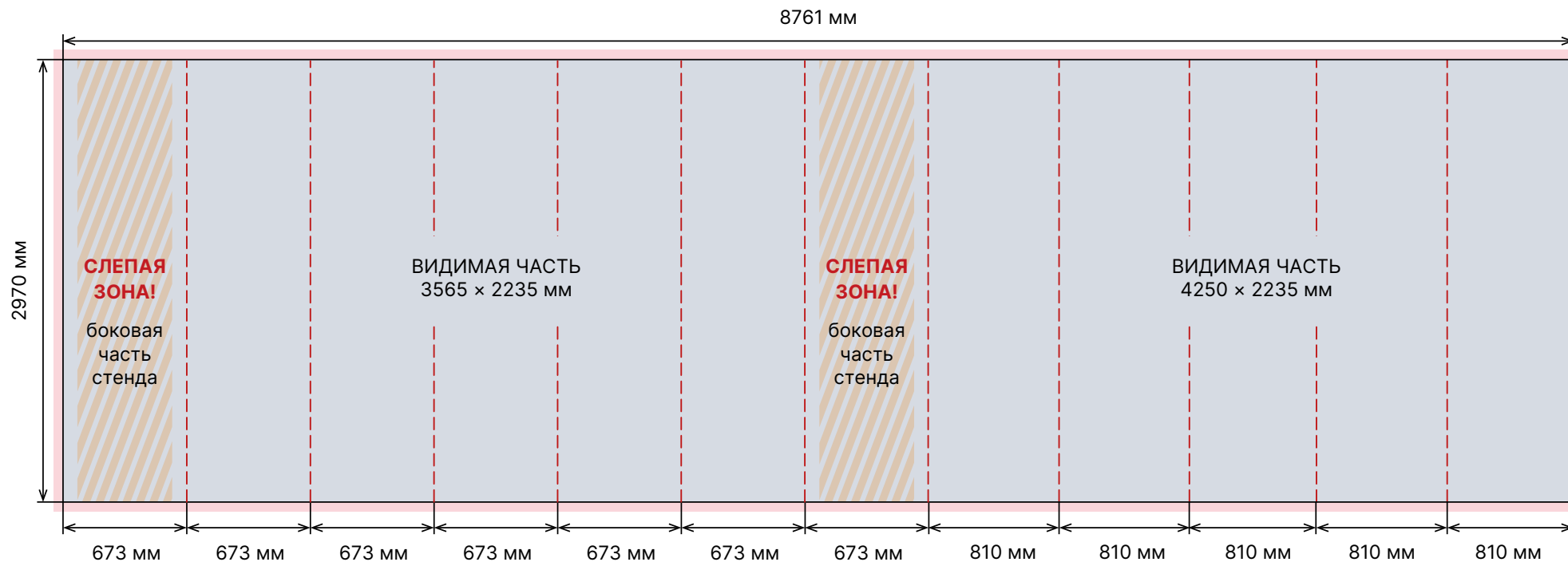
Размер видимой зоны 3565 × 2970 мм

Pop Up Magnetic 5 × 4 секции сторона Б

Размер печатного полотна 4056 × 2976 мм

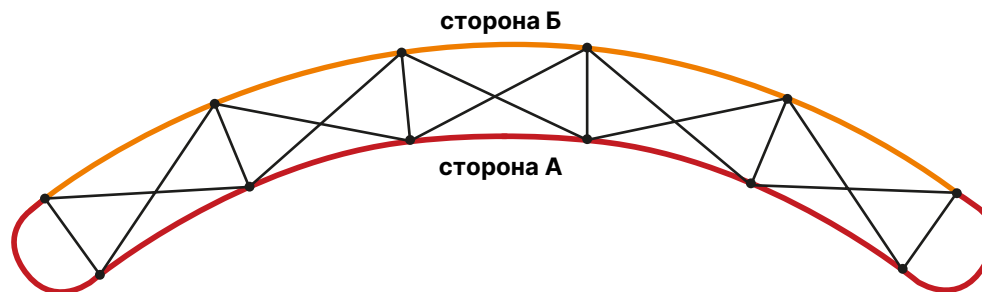
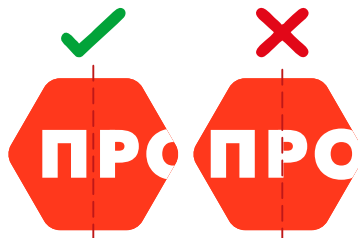
Размер видимой зоны 4250 × 2970 мм

ВНИМАНИЕ! Вылеты с каждой стороны по 3 мм уже заложены в размер печатного полотна



ВАЖНО

- › При подготовке макета избегайте по возможности попадания важных графических элементов, текста, а также логотипов на линии стыковки.
- › Макеты для Pop Up стендов высылайте цельным фотополотном, не разрезая на панели.
- › Не размещайте важную графическую или текстовую информацию ближе 70 мм от каждого края макета.



Pop Up Magnetic 6 × 3 (изогнутый двусторонний)

Pop Up Magnetic 6 × 3 секции сторона А

Размер печатного полотна 5390 × 2241 мм

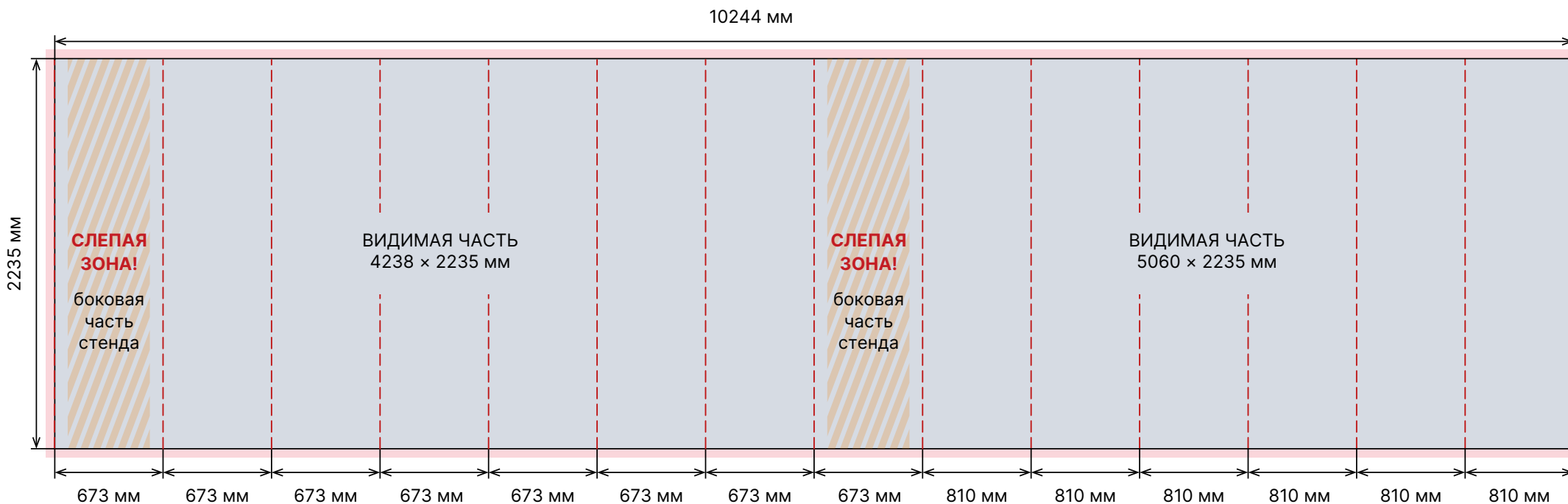
Размер видимой зоны 4238 × 2235 мм

Pop Up Magnetic 6 × 3 секции сторона Б

Размер печатного полотна 4866 × 2241 мм

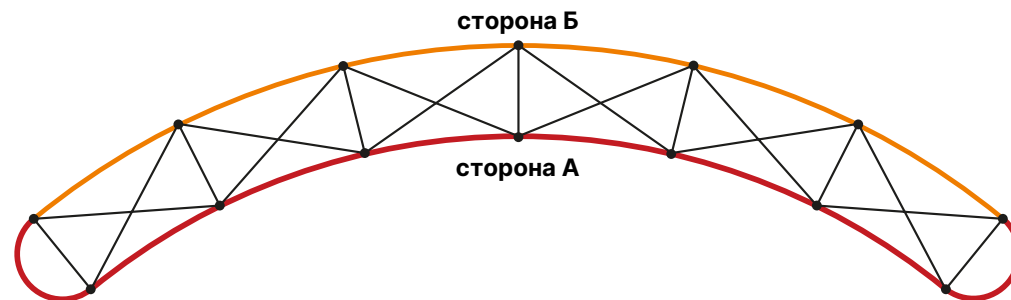
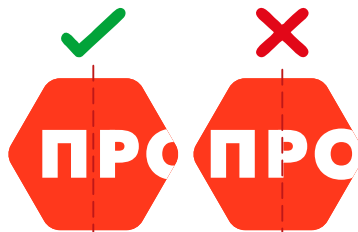
Размер видимой зоны 5060 × 2235 мм

ВНИМАНИЕ! Вылеты с каждой стороны по 3 мм уже заложены в размер печатного полотна



ВАЖНО

- › При подготовке макета избегайте по возможности попадания важных графических элементов, текста, а также логотипов на линии стыковки.
- › Макеты для Pop Up стендов высылайте цельным фотополотном, не разрезая на панели.
- › Не размещайте важную графическую или текстовую информацию ближе 70 мм от каждого края макета.



Pop Up Magnetic 6 × 4 (изогнутый двусторонний)

Pop Up Magnetic 6 × 4 секции сторона А

Размер печатного полотна 5390 × 2976 мм

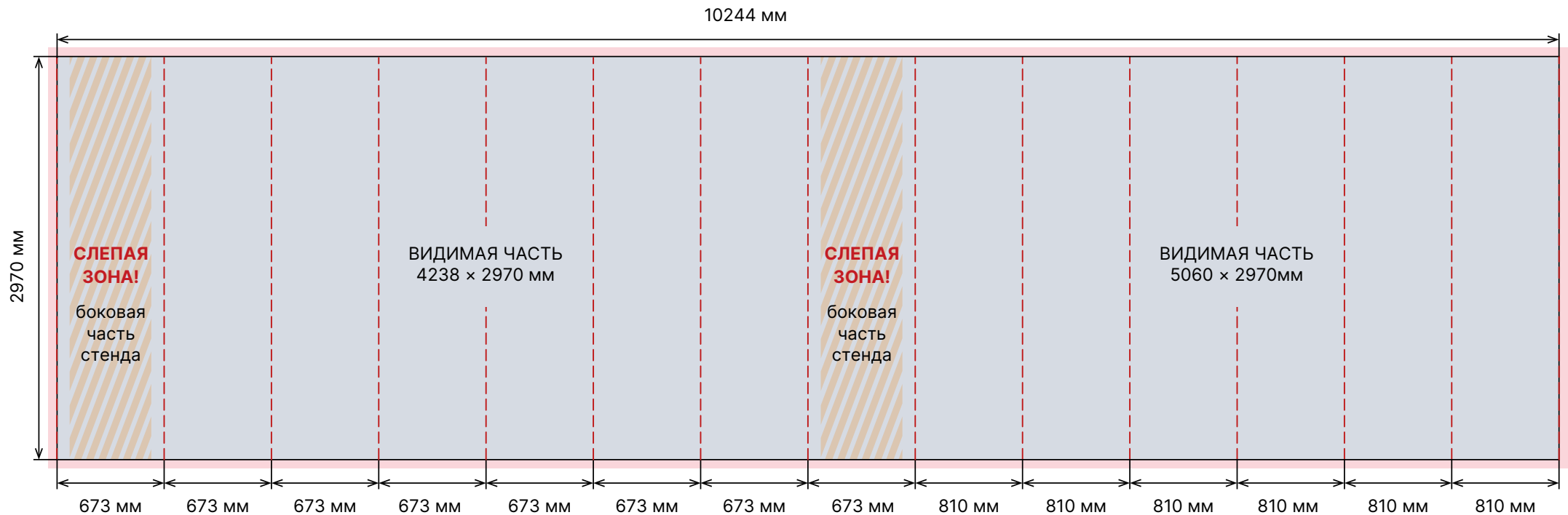
Размер видимой зоны 4238 × 2970 мм

Pop Up Magnetic 6 × 4 секции сторона Б

Размер печатного полотна 4866 × 2976 мм

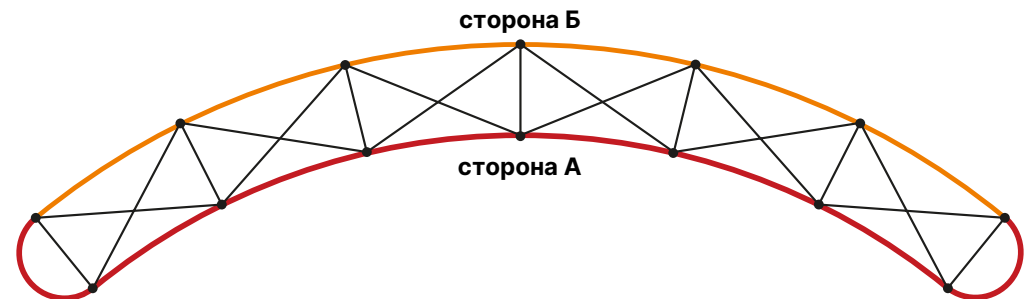
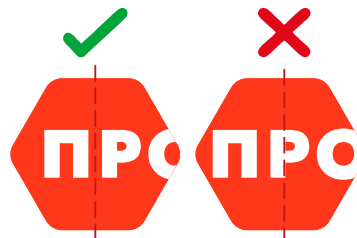
Размер видимой зоны 5060 × 2970 мм

ВНИМАНИЕ! Вылеты с каждой стороны по 3 мм уже заложены в размер печатного полотна



ВАЖНО

- › При подготовке макета избегайте по возможности попадания важных графических элементов, текста, а также логотипов на линии стыковки.
- › Макеты для Pop Up стендов высылайте цельным фотополотном, не разрезая на панели.
- › Не размещайте важную графическую или текстовую информацию ближе 70 мм от каждого края макета.



Pop Up Magnetic 1 × 3 (прямой двусторонний)

Pop Up Magnetic 1 × 3 секции сторона А

Размер печатного полотна **2083 × 2241 мм**

Размер видимой зоны **931 × 2235 мм**

Pop Up Magnetic 1 × 3 секции сторона Б

Размер печатного полотна **738 × 2241 мм**

Размер видимой зоны **932 × 2235 мм**

ВАЖНО

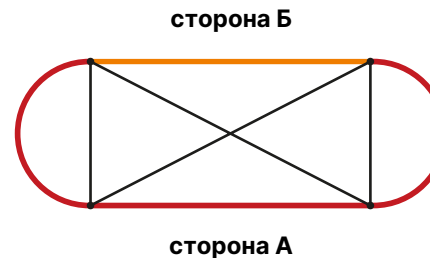
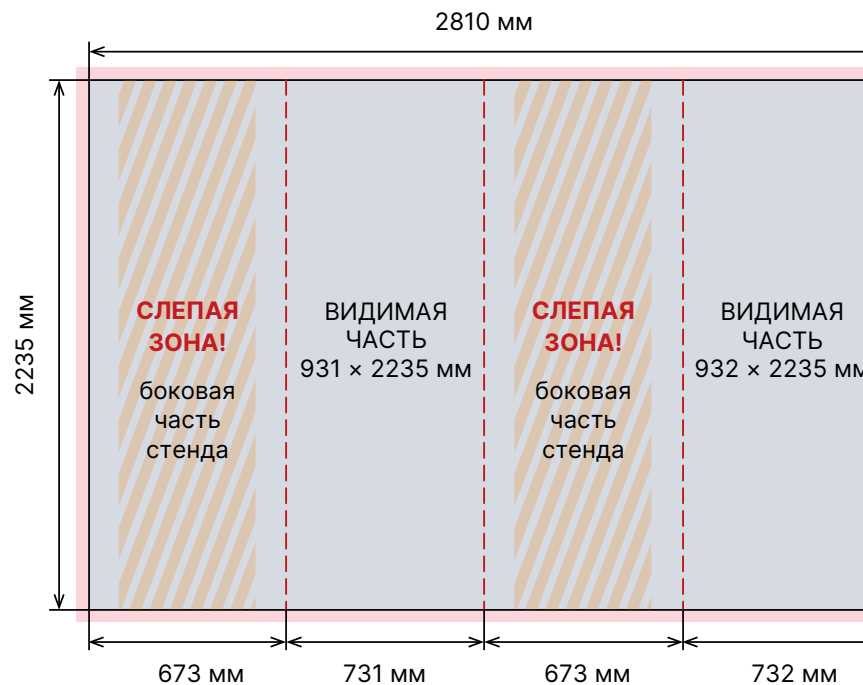
› При подготовке макета избегайте по возможности попадания важных графических элементов, текста, а также логотипов на линии стыковки.



› Макеты для Pop Up стендов высылайте цельным фотополотном, не разрезая на панели.

› Не размещайте важную графическую или текстовую информацию ближе 70 мм от каждого края макета.

ВНИМАНИЕ! Вылеты с каждой стороны по 3 мм уже заложены в размер печатного полотна



Pop Up Magnetic 1 × 4 (прямой двусторонний)

Pop Up Magnetic 1 × 4 секции сторона А

Размер печатного полотна 2083 × 2976 мм

Размер видимой зоны 931 × 2970 мм


Pop Up Magnetic 1 × 4 секции сторона Б

Размер печатного полотна 738 × 2976 мм

Размер видимой зоны 932 × 2970 мм

ВАЖНО

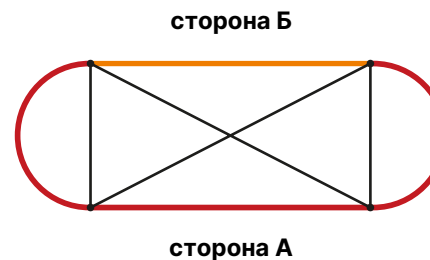
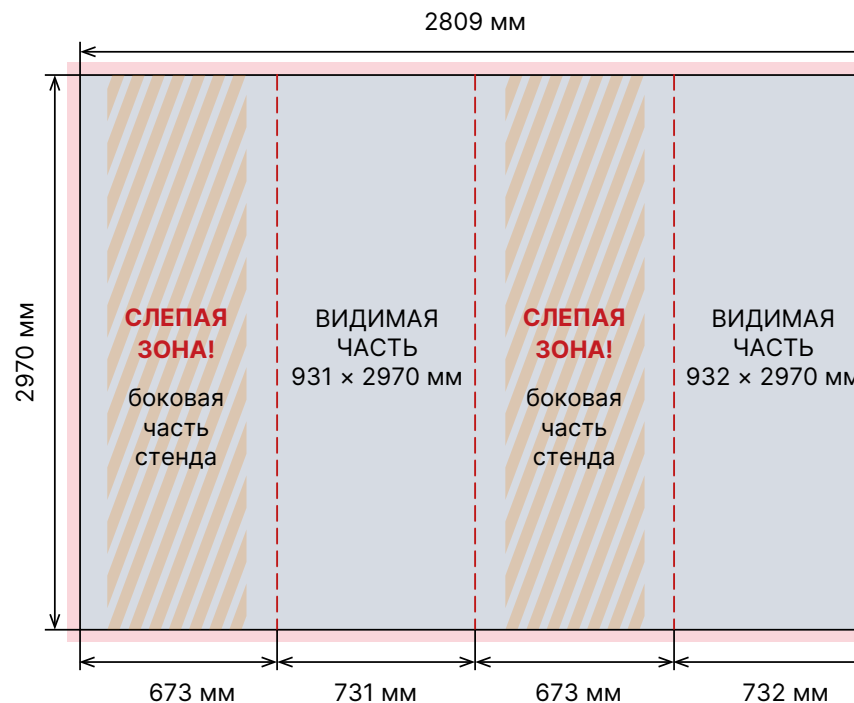
› При подготовке макета избегайте по возможности попадания важных графических элементов, текста, а также логотипов на линии стыковки.



› Макеты для Pop Up стендов высылайте цельным фотополотном, не разрезая на панели.

› Не размещайте важную графическую или текстовую информацию ближе 70 мм от каждого края макета.

ВНИМАНИЕ! Вылеты с каждой стороны по 3 мм уже заложены в размер печатного полотна



Pop Up Magnetic 2 × 3 (прямой двусторонний)

Pop Up Magnetic 2 × 3 секции сторона А

Размер печатного полотна 2814 × 2241 мм

Размер видимой зоны 1662 × 2235 мм

Pop Up Magnetic 2 × 3 секции сторона Б

Размер печатного полотна 1470 × 2241 мм

Размер видимой зоны 1664 × 2235 мм

ВАЖНО

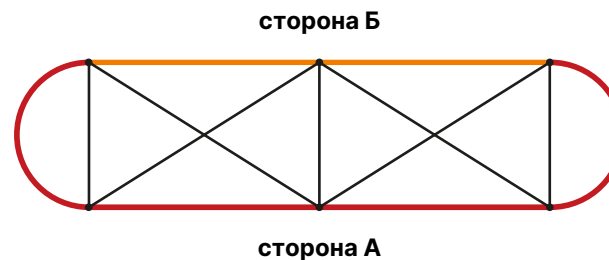
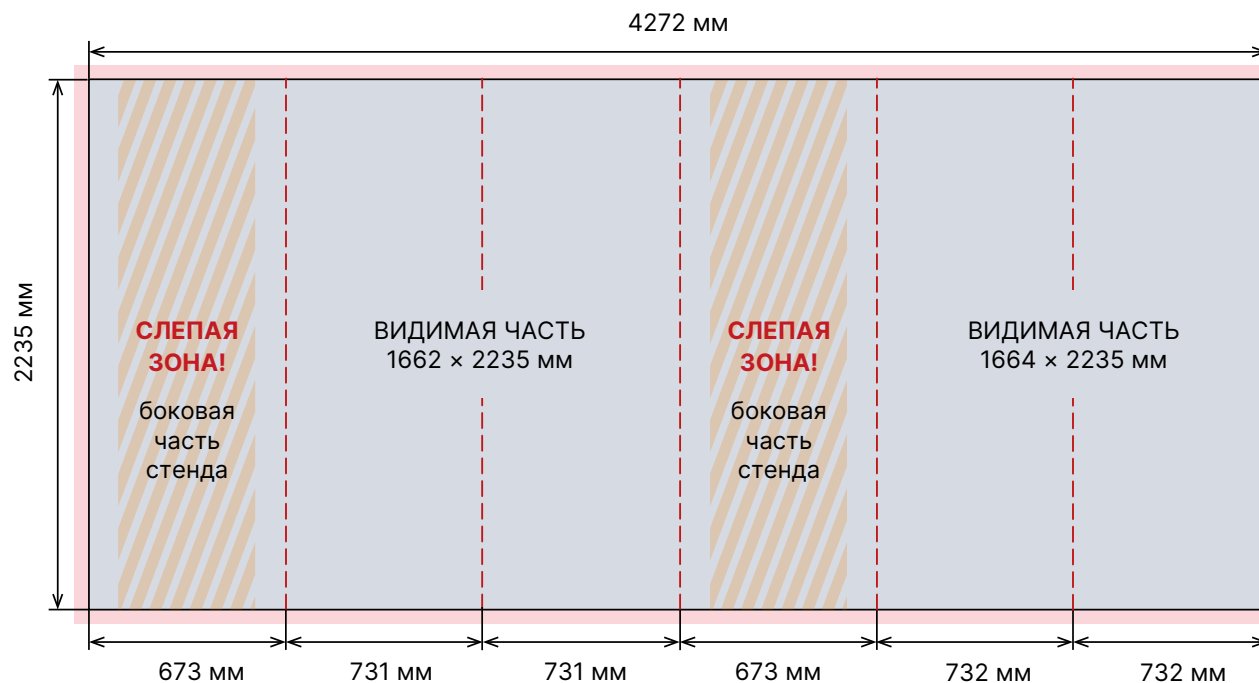
› При подготовке макета избегайте по возможности попадания важных графических элементов, текста, а также логотипов на линии стыковки.



› Макеты для Pop Up стенов высылайте цельным фотополотном, не разрезая на панели.

› Не размещайте важную графическую или текстовую информацию ближе 70 мм от каждого края макета.

ВНИМАНИЕ! Вылеты с каждой стороны по 3 мм уже заложены в размер печатного полотна



Pop Up Magnetic 2 x 4 (прямой двусторонний)

Pop Up Magnetic 2 x 4 секции сторона А

Размер печатного полотна 2814 x 2976 мм

Размер видимой зоны 1662 x 2970 мм


Pop Up Magnetic 2 x 4 секции сторона Б

Размер печатного полотна 1470 x 2976 мм

Размер видимой зоны 1664 x 2970 мм

ВАЖНО

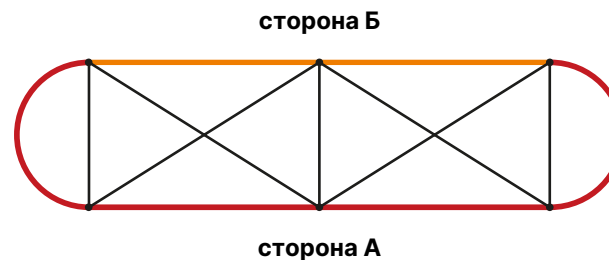
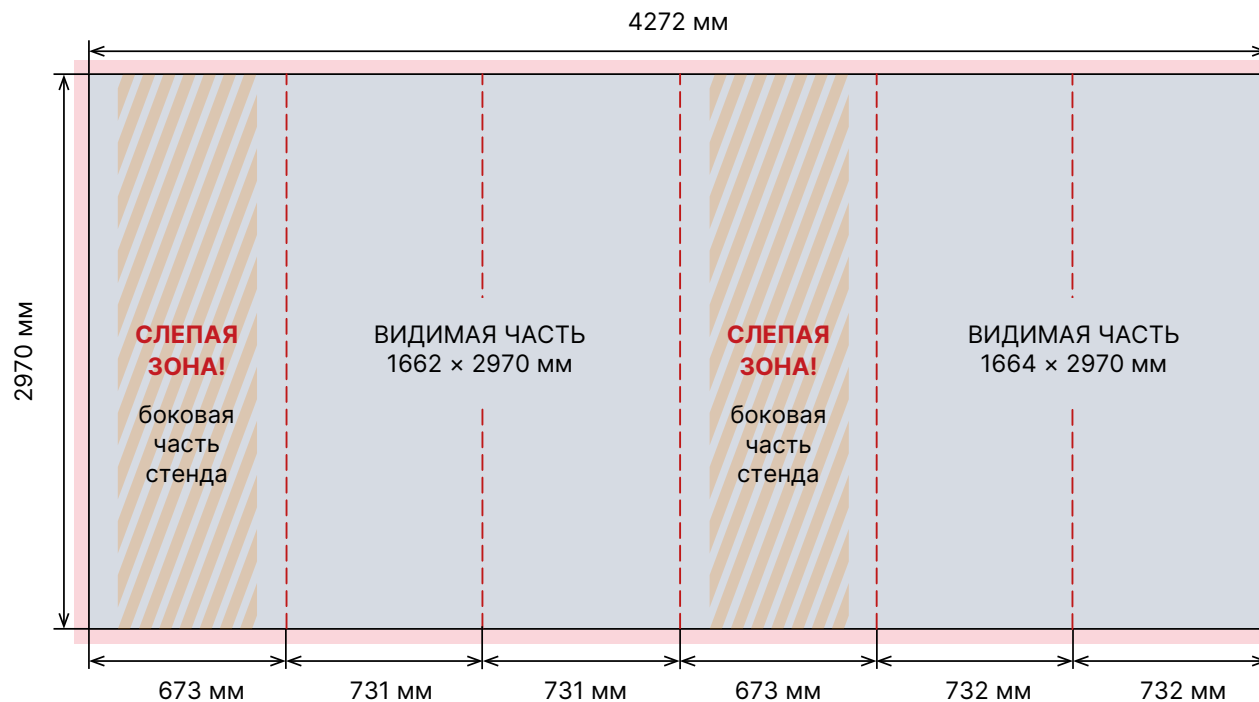
› При подготовке макета избегайте по возможности попадания важных графических элементов, текста, а также логотипов на линии стыковки.



› Макеты для Pop Up стендов высылайте цельным фотополотном, не разрезая на панели.

› Не размещайте важную графическую или текстовую информацию ближе 70 мм от каждого края макета.

ВНИМАНИЕ! Вылеты с каждой стороны по 3 мм уже заложены в размер печатного полотна



Pop Up Magnetic 3 × 3 (прямой двусторонний)

Pop Up Magnetic 3 × 3 секции сторона А

Размер печатного полотна **3545 × 2241 мм**

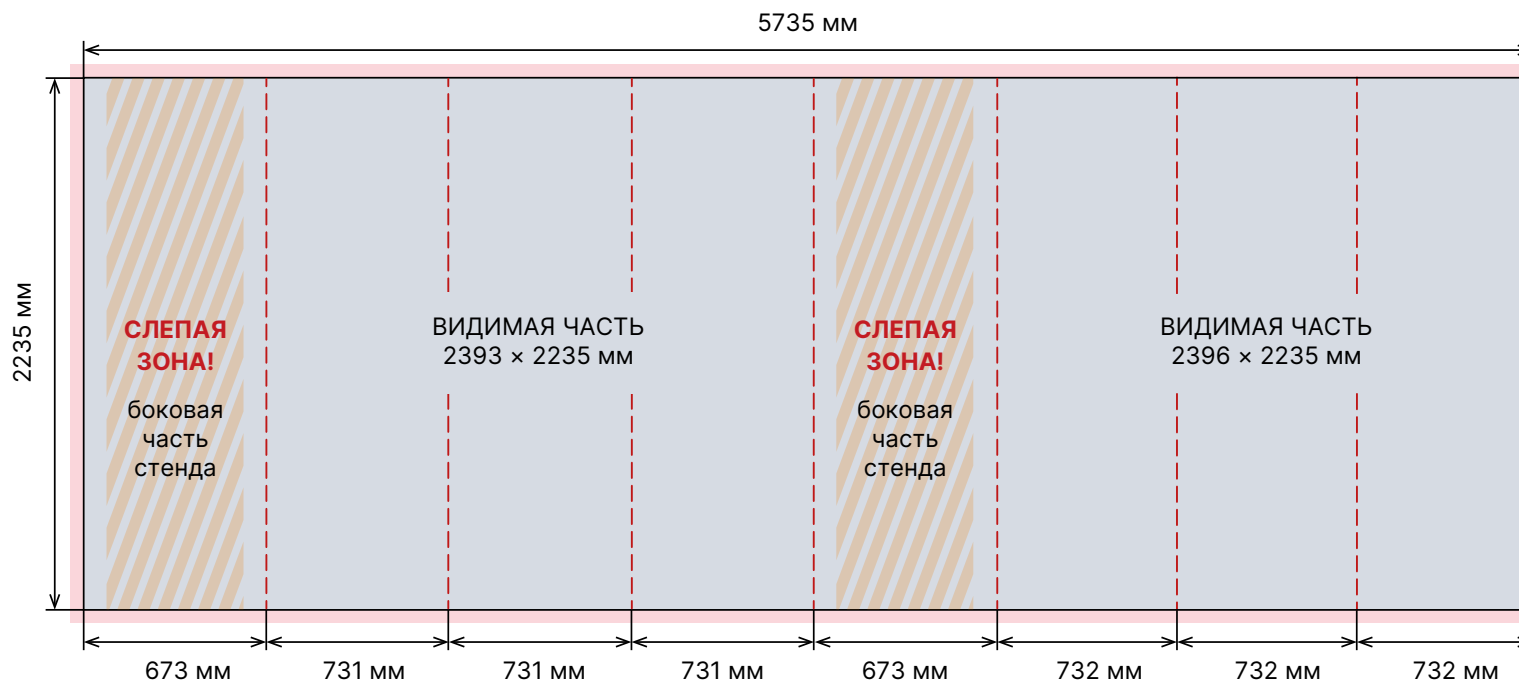
Размер видимой зоны **2393 × 2235 мм**

Pop Up Magnetic 3 × 3 секции сторона Б

Размер печатного полотна **2202 × 2241 мм**

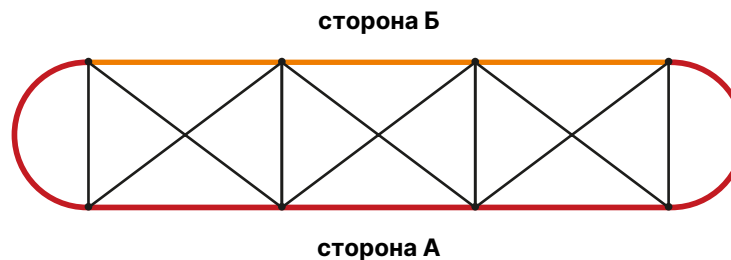
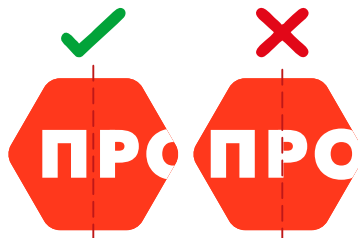
Размер видимой зоны **2396 × 2235 мм**

ВНИМАНИЕ! Вылеты с каждой стороны по 3 мм уже заложены в размер печатного полотна



ВАЖНО

- › При подготовке макета избегайте по возможности попадания важных графических элементов, текста, а также логотипов на линии стыковки.
- › Макеты для Pop Up стендов высылайте цельным фотополотном, не разрезая на панели.
- › Не размещайте важную графическую или текстовую информацию ближе 70 мм от каждого края макета.



Pop Up Magnetic 3 x 4 (прямой двусторонний)

Pop Up Magnetic 3 x 4 секции сторона А

Размер печатного полотна **3545 x 2976 мм**

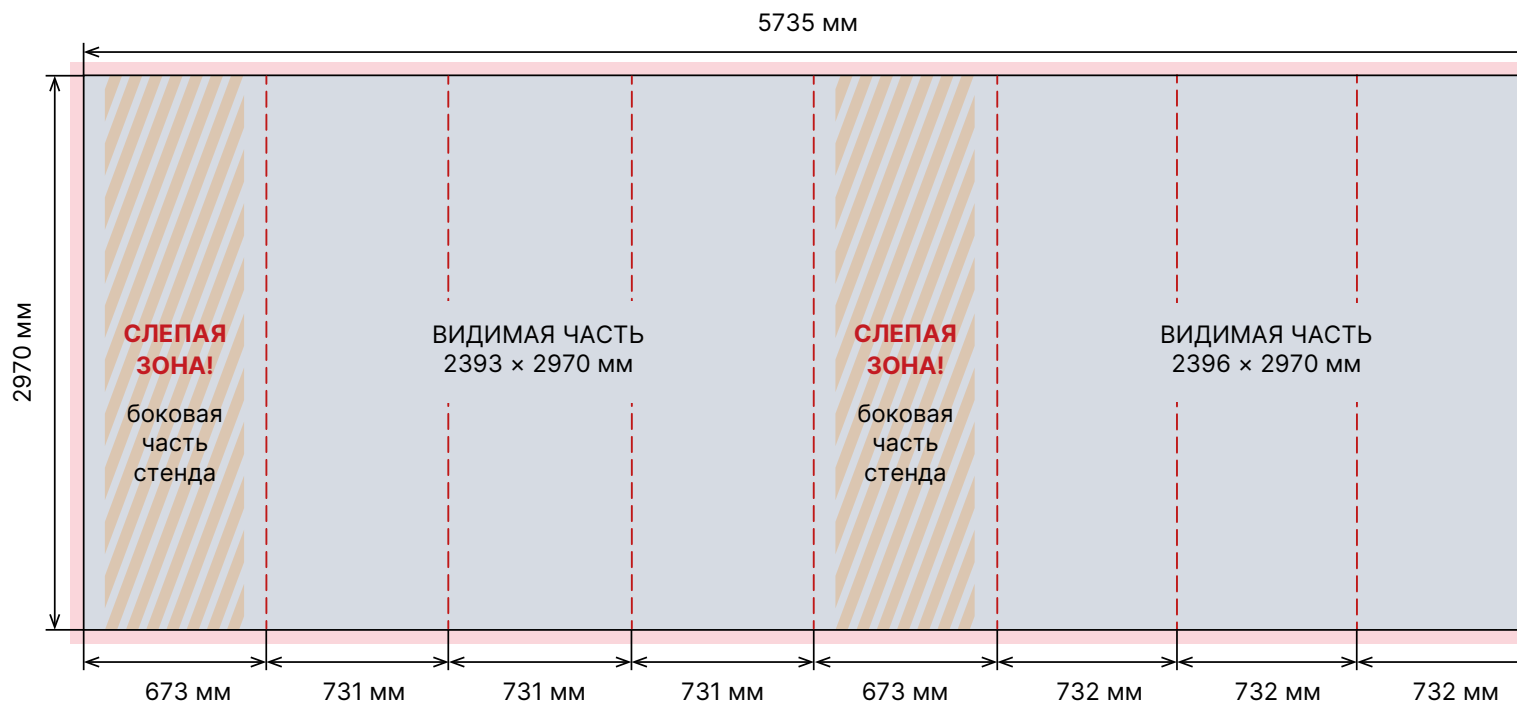
Размер видимой зоны **2393 x 2970 мм**

Pop Up Magnetic 3 x 4 секции сторона Б

Размер печатного полотна **2202 x 2976 мм**

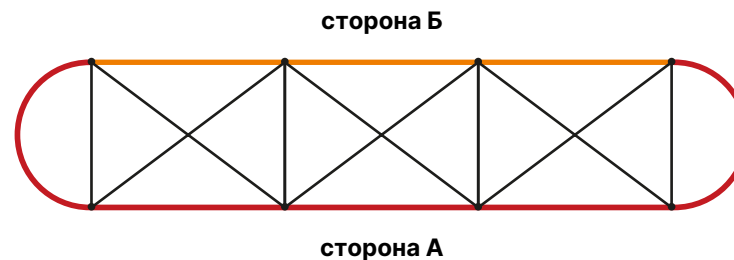
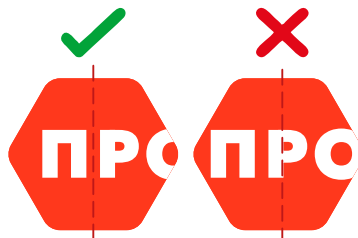
Размер видимой зоны **2396 x 2970 мм**

ВНИМАНИЕ! Вылеты с каждой стороны по 3 мм уже заложены в размер печатного полотна



ВАЖНО

- › При подготовке макета избегайте по возможности попадания важных графических элементов, текста, а также логотипов на линии стыковки.
- › Макеты для Pop Up стендов высылайте цельным фотополотном, не разрезая на панели.
- › Не размещайте важную графическую или текстовую информацию ближе 70 мм от каждого края макета.



Pop Up Magnetic 4 × 3 (прямой двусторонний)

Pop Up Magnetic 4 × 3 секции сторона А

Размер печатного полотна 4276 × 2241 мм

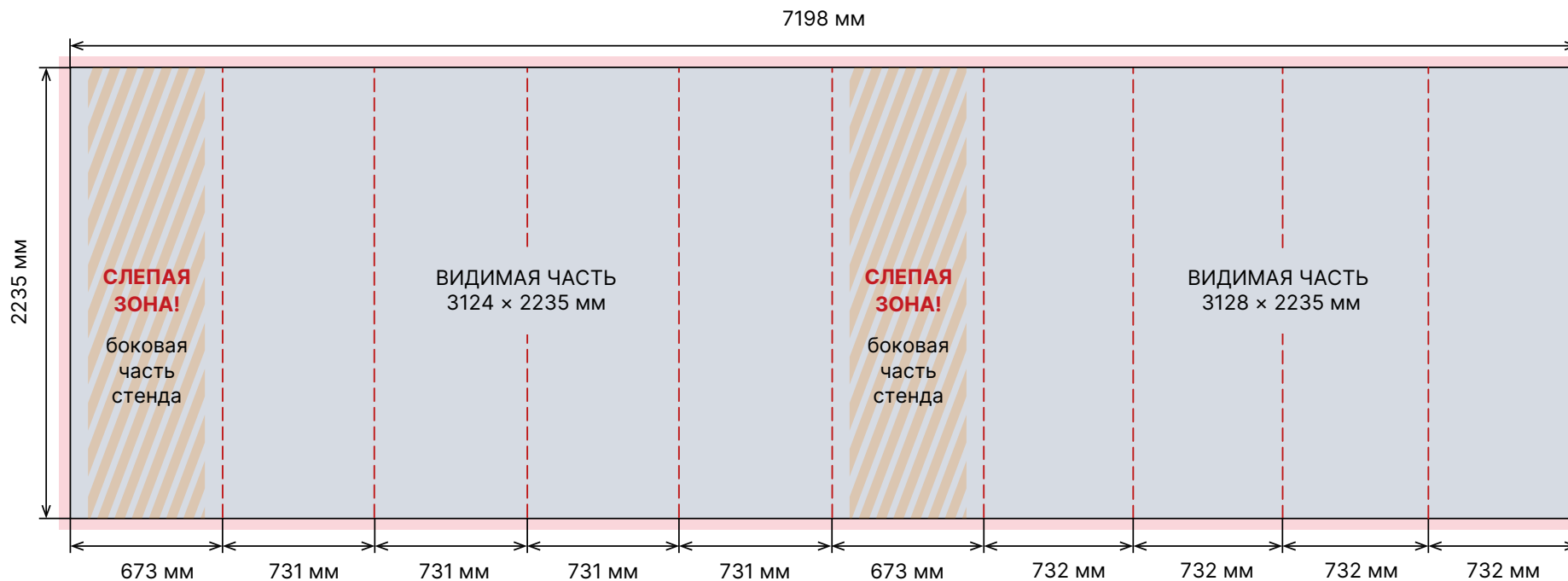
Размер видимой зоны 3124 × 2235 мм

Pop Up Magnetic 4 × 3 секции сторона Б

Размер печатного полотна 2934 × 2241 мм

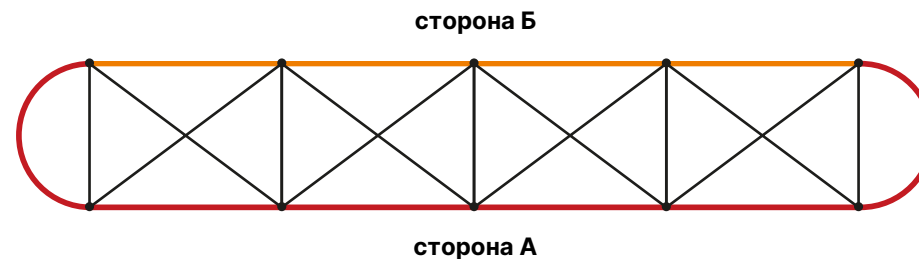
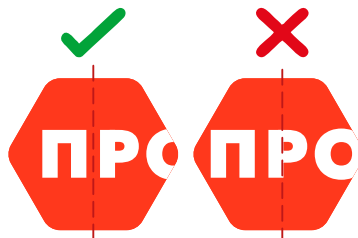
Размер видимой зоны 3128 × 2235 мм

ВНИМАНИЕ! Вылеты с каждой стороны по 3 мм уже заложены в размер печатного полотна



ВАЖНО

- › При подготовке макета избегайте по возможности попадания важных графических элементов, текста, а также логотипов на линии стыковки.
- › Макеты для Pop Up стендов высылайте цельным фотополотном, не разрезая на панели.
- › Не размещайте важную графическую или текстовую информацию ближе 70 мм от каждого края макета.



Pop Up Magnetic 4 × 4 (прямой двусторонний)

Pop Up Magnetic 4 × 4 секции сторона А

Размер печатного полотна **4276 × 2976 мм**

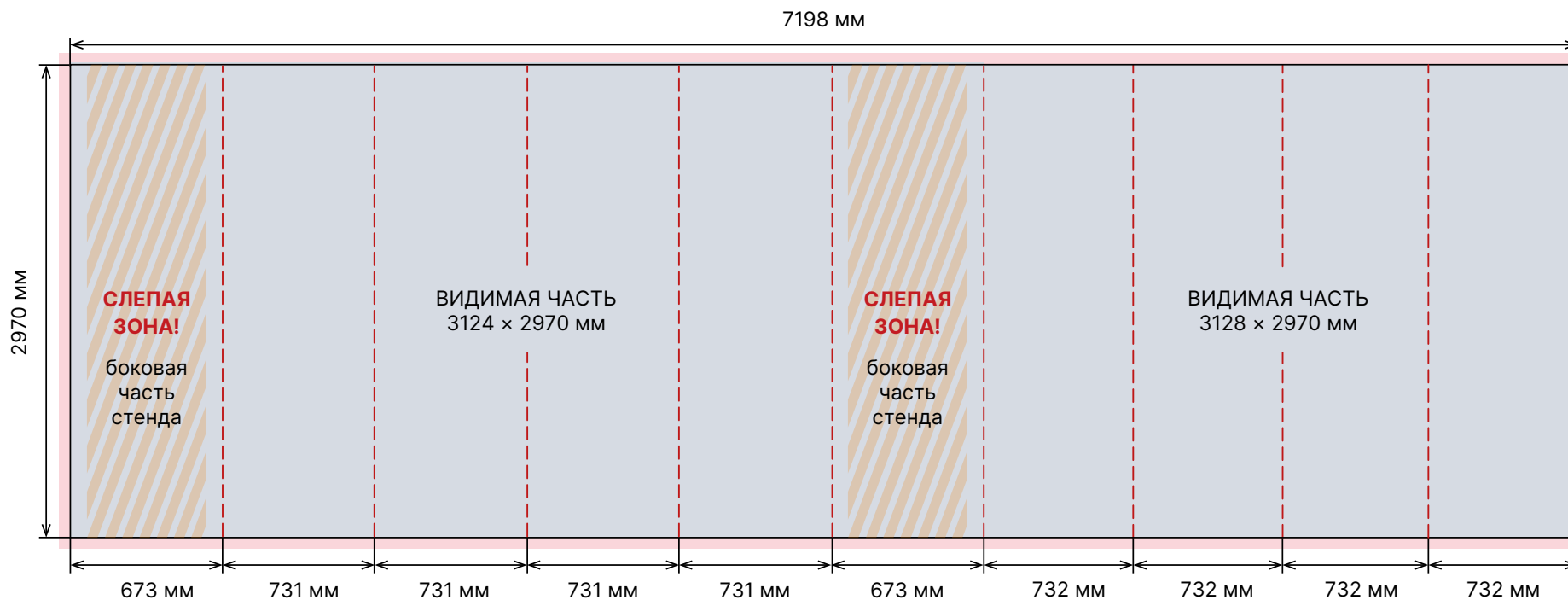
Размер видимой зоны **3124 × 2970 мм**

Pop Up Magnetic 4 × 4 секции сторона Б

Размер печатного полотна **2934 × 2976 мм**

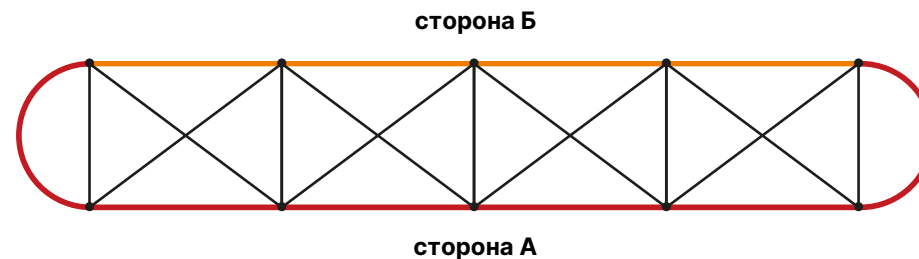
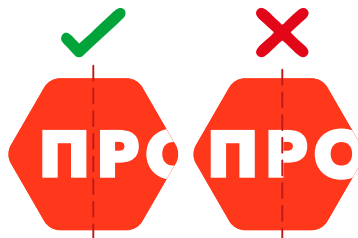
Размер видимой зоны **3128 × 2970 мм**

ВНИМАНИЕ! Вылеты с каждой стороны по 3 мм уже заложены в размер печатного полотна



ВАЖНО

- › При подготовке макета избегайте по возможности попадания важных графических элементов, текста, а также логотипов на линии стыковки.
- › Макеты для Pop Up стендов высылайте цельным фотополотном, не разрезая на панели.
- › Не размещайте важную графическую или текстовую информацию ближе 70 мм от каждого края макета.



Pop Up Magnetic 5 × 3 (прямой двусторонний)

Pop Up Magnetic 5 × 3 секции сторона А

Размер печатного полотна 5007 × 2241 мм

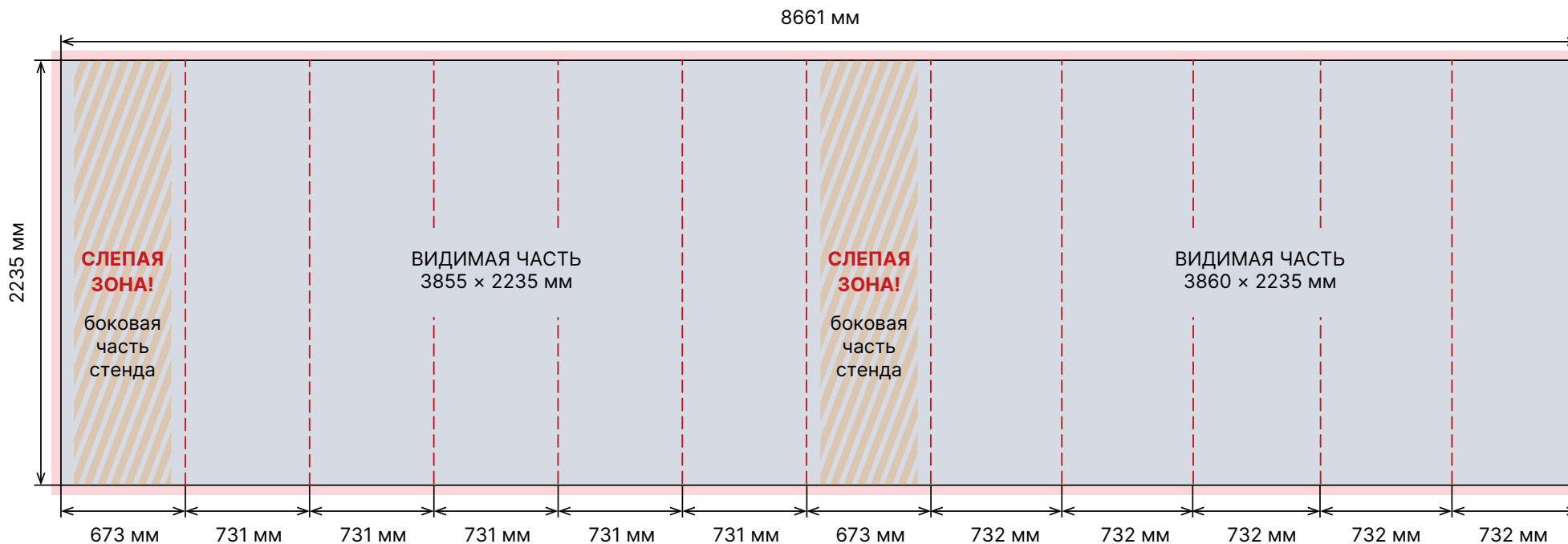
Размер видимой зоны 3855 × 2235 мм

Pop Up Magnetic 5 × 3 секции сторона Б

Размер печатного полотна 3666 × 2241 мм

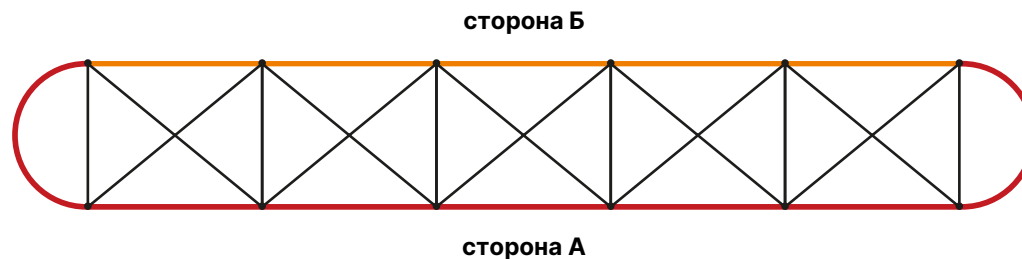
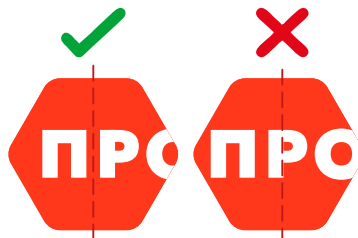
Размер видимой зоны 3860 × 2235 мм

ВНИМАНИЕ! Вылеты с каждой стороны по 3 мм уже заложены в размер печатного полотна



ВАЖНО

- › При подготовке макета избегайте по возможности попадания важных графических элементов, текста, а также логотипов на линии стыковки.
- › Макеты для Pop Up стендов высылайте цельным фотополотном, не разрезая на панели.
- › Не размещайте важную графическую или текстовую информацию ближе 70 мм от каждого края макета.



Pop Up Magnetic 5 × 4 (прямой двусторонний)

Pop Up Magnetic 5 × 4 секции сторона А

Размер печатного полотна 5007 × 2976 мм

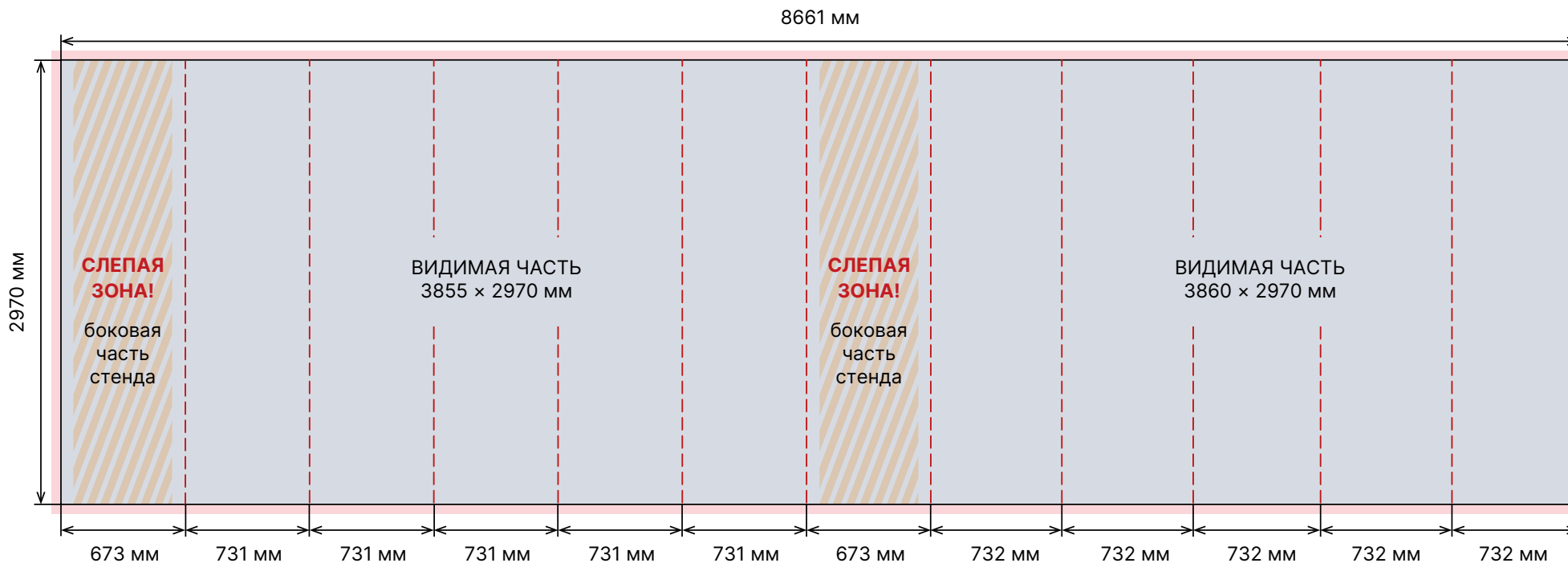
Размер видимой зоны 3855 × 2970 мм

Pop Up Magnetic 5 × 4 секции сторона Б

Размер печатного полотна 3666 × 2976 мм

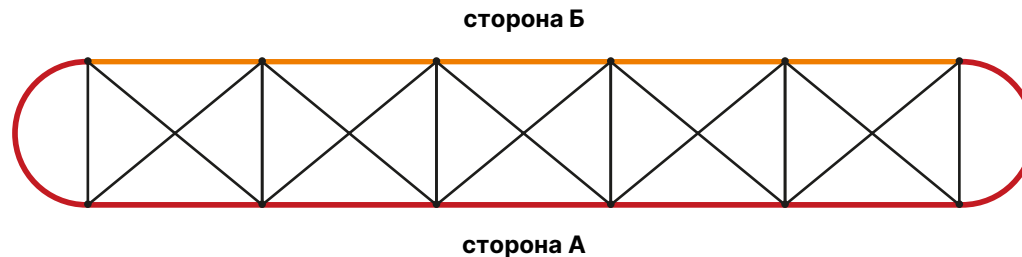
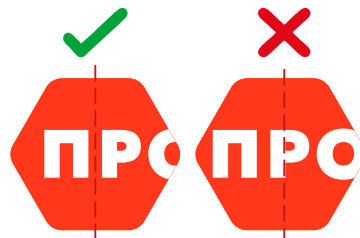
Размер видимой зоны 3860 × 2970 мм

ВНИМАНИЕ! Вылеты с каждой стороны по 3 мм уже заложены в размер печатного полотна



ВАЖНО

- › При подготовке макета избегайте по возможности попадания важных графических элементов, текста, а также логотипов на линии стыковки.
- › Макеты для Pop Up стендов высылайте цельным фотополотном, не разрезая на панели.
- › Не размещайте важную графическую или текстовую информацию ближе 70 мм от каждого края макета.



Pop Up Magnetic 6 × 3 (прямой двусторонний)

Pop Up Magnetic 6 × 3 секции сторона А

Размер печатного полотна 5738 × 2241 мм

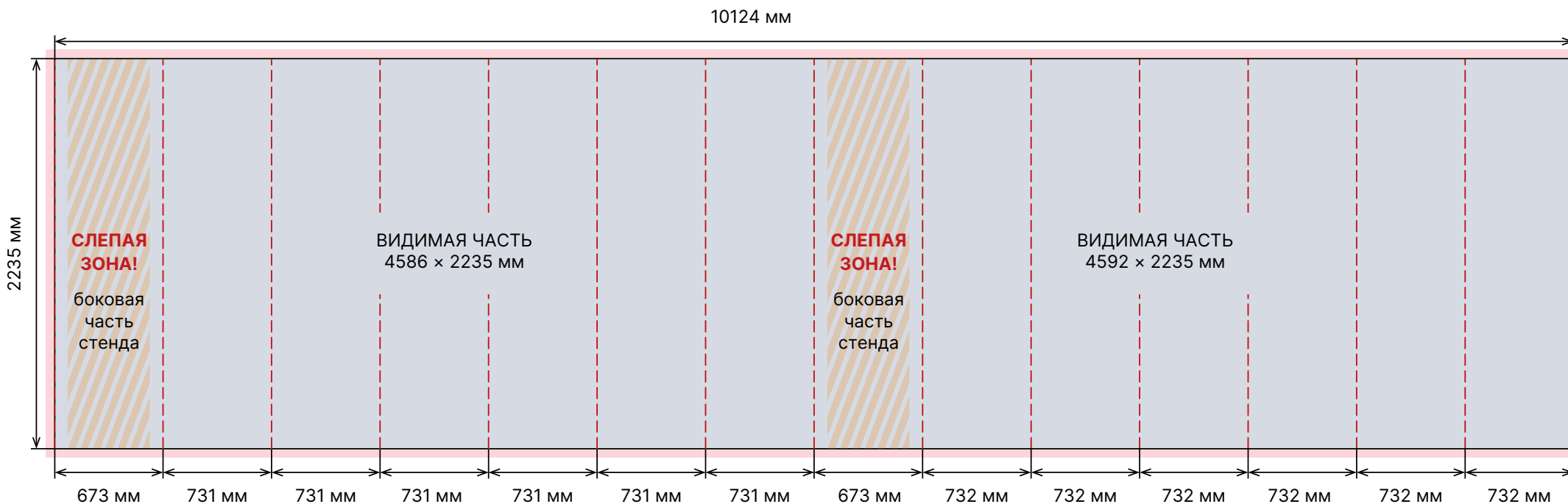
Размер видимой зоны 4586 × 2235 мм

Pop Up Magnetic 6 × 3 секции сторона Б

Размер печатного полотна 4398 × 2241 мм

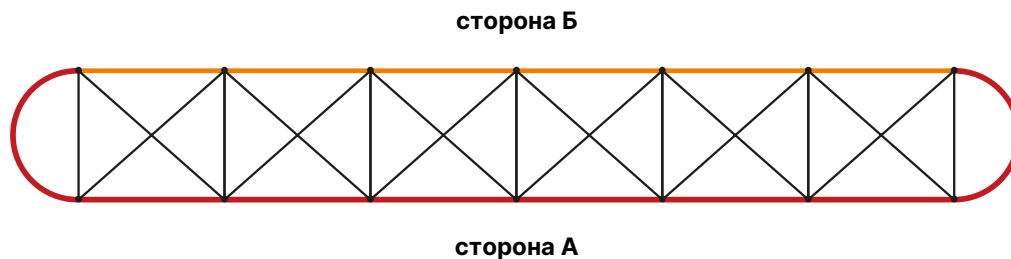
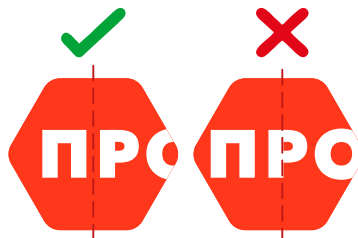
Размер видимой зоны 4592 × 2235 мм

ВНИМАНИЕ! Вылеты с каждой стороны по 3 мм уже заложены в размер печатного полотна



ВАЖНО

- › При подготовке макета избегайте по возможности попадания важных графических элементов, текста, а также логотипов на линии стыковки.
- › Макеты для Pop Up стендов высылайте цельным фотополотном, не разрезая на панели.
- › Не размещайте важную графическую или текстовую информацию ближе 70 мм от каждого края макета.



Pop Up Magnetic 6 × 4 (прямой двусторонний)

Pop Up Magnetic 6 × 4 секции сторона А

Размер печатного полотна 5738 × 2976 мм

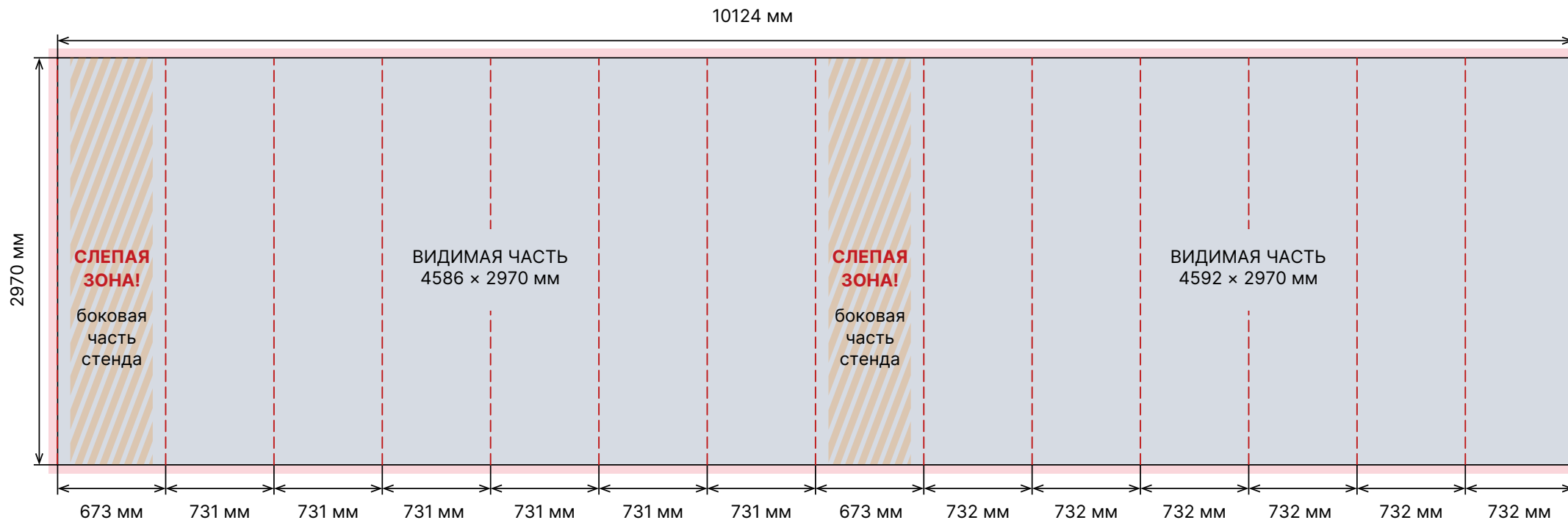
Размер видимой зоны 4586 × 2976 мм

Pop Up Magnetic 6 × 4 секции сторона Б

Размер печатного полотна 4398 × 2976 мм

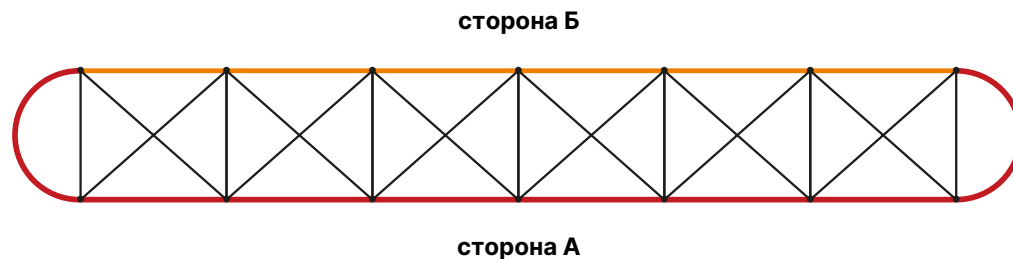
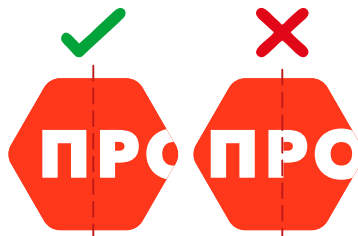
Размер видимой зоны 4592 × 2976 мм

ВНИМАНИЕ! Вылеты с каждой стороны по 3 мм уже заложены в размер печатного полотна



ВАЖНО

- › При подготовке макета избегайте по возможности попадания важных графических элементов, текста, а также логотипов на линии стыковки.
- › Макеты для Pop Up стендов высылайте цельным фотополотном, не разрезая на панели.
- › Не размещайте важную графическую или текстовую информацию ближе 70 мм от каждого края макета.



Pop Up Magnetic 6 × 3 S-образный

Pop Up Magnetic 6 × 3 секции S-образный

Размер печатного полотна 5810 × 2241 мм

Размер видимой зоны 4658 × 2235 мм

ВАЖНО

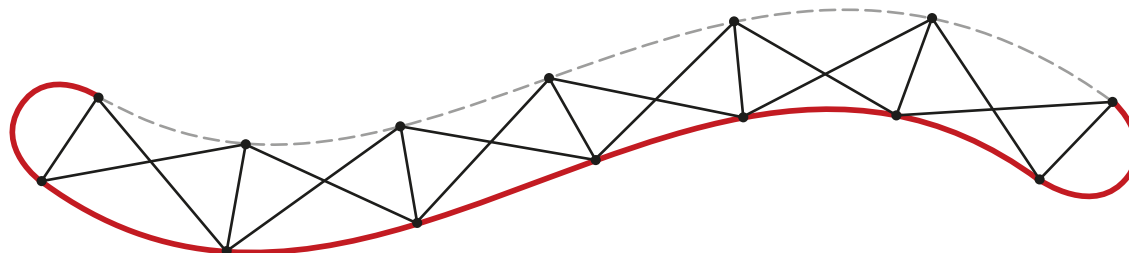
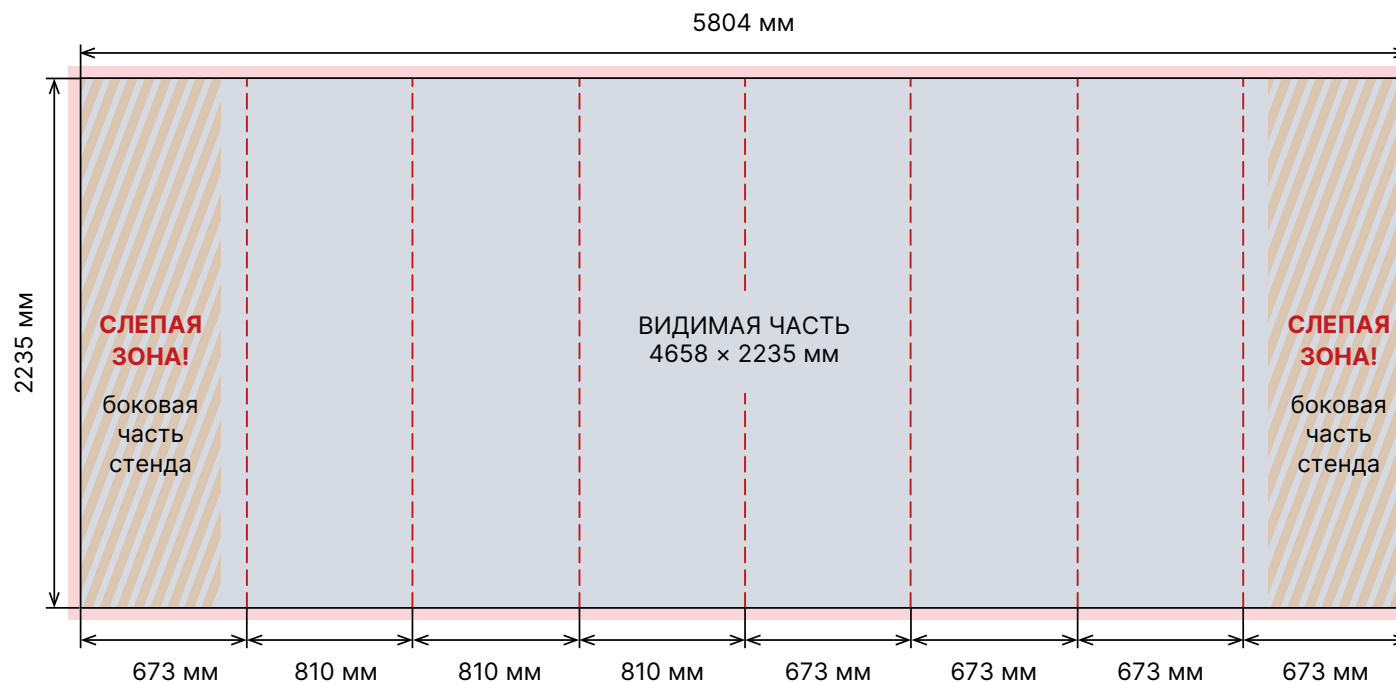
› При подготовке макета избегайте по возможности попадания важных графических элементов, текста, а также логотипов на линии стыковки.



› Макеты для Pop Up стендов высылайте цельным фотополотном, не разрезая на панели.

› Не размещайте важную графическую или текстовую информацию ближе 70 мм от каждого края макета.

ВНИМАНИЕ! Вылеты с каждой стороны по 3 мм уже заложены в размер печатного полотна



Pop Up Magnetic 6 × 3 S-образный (двусторонний)

Pop Up Magnetic 6 × 3 секции S-образный сторона А

Размер печатного полотна 5810 × 2241 мм

Размер видимой зоны 4658 × 2235 мм

Pop Up Magnetic 6 × 3 секции S-образный сторона Б

Размер печатного полотна 4464 × 2241 мм

Размер видимой зоны 4458 × 2235 мм

ВАЖНО

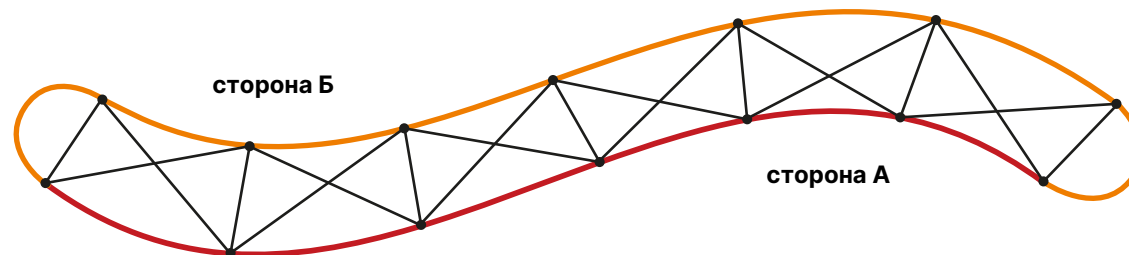
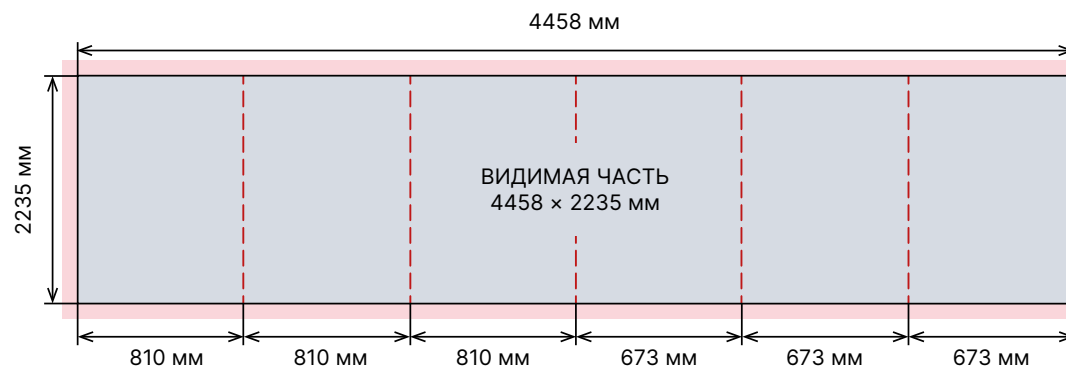
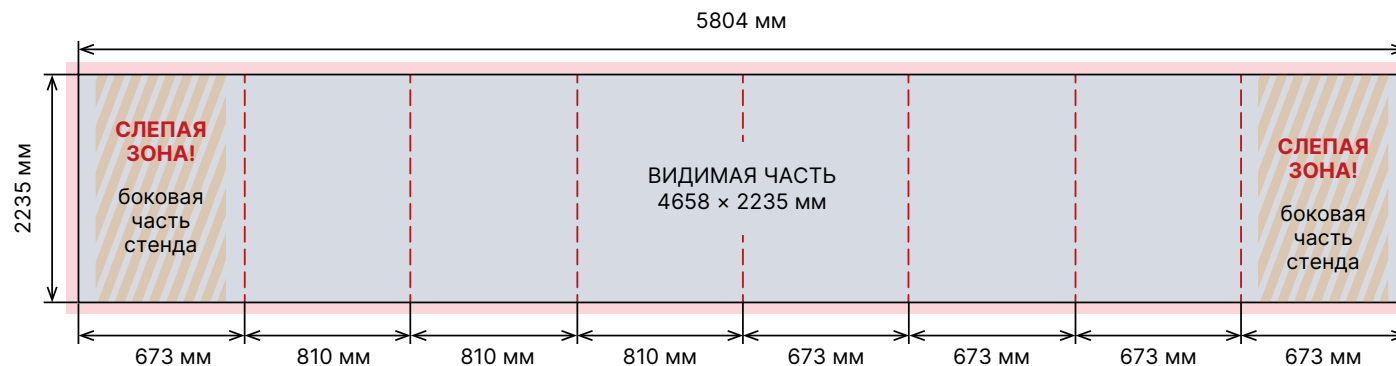
› При подготовке макета избегайте по возможности попадания важных графических элементов, текста, а также логотипов на линии стыковки.



› Макеты для Pop Up стенов высылайте цельным фотополотном, не разрезая на панели.

› Не размещайте важную графическую или текстовую информацию ближе 70 мм от каждого края макета.

ВНИМАНИЕ! Вылеты с каждой стороны по 3 мм уже заложены в размер печатного полотна



сторона А

сторона Б

Pop Up Magnetic 4 × 5 (прямой) с фризом

Pop Up Magnetic 4 × 1 секции (фриз)

Размер печатного полотна 4276 × 751 мм

Размер видимой зоны 3124 × 745 мм

Pop Up Magnetic 4 × 3 секции (низ)

Размер печатного полотна 4276 × 2241 мм

Размер видимой зоны 3124 × 2235 мм

ВАЖНО

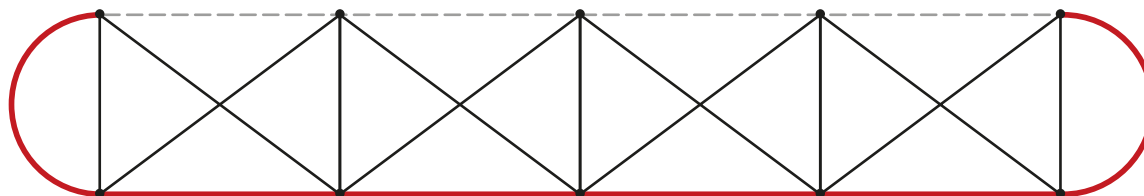
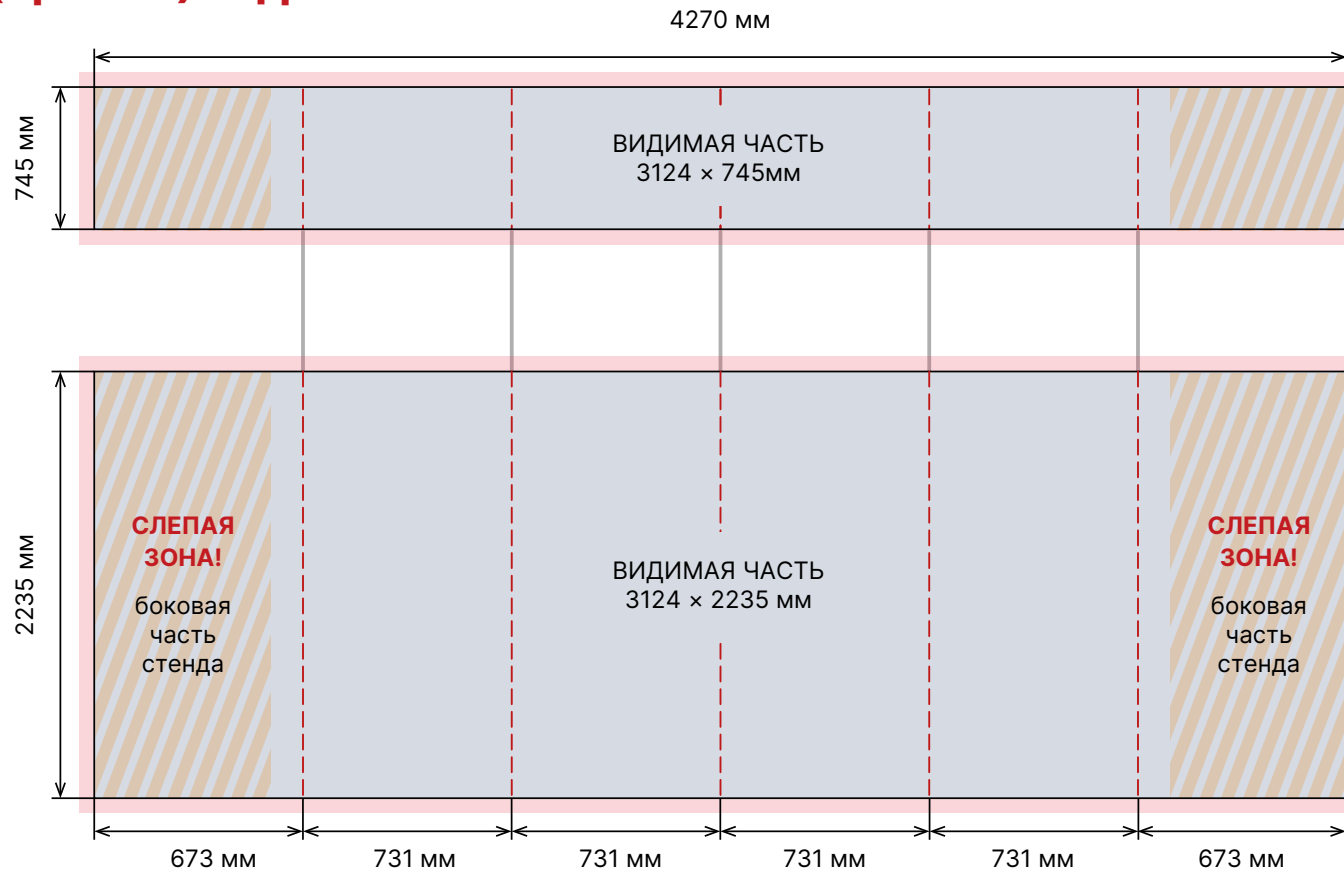
› При подготовке макета избегайте по возможности попадания важных графических элементов, текста, а также логотипов на линии стыковки.



› Макеты для Pop Up стендов высылайте цельным фотополотном, не разрезая на панели.

› Не размещайте важную графическую или текстовую информацию ближе 70 мм от каждого края макета.

ВНИМАНИЕ! Вылеты с каждой стороны по 3 мм уже заложены в размер печатного полотна



Pop Up Magnetic 4 × 5 (изогнутый) с фризом

Pop Up Magnetic 4 × 1 секции (фриз)

Размер печатного полотна 4044 × 751 мм

Размер видимой зоны 2892 × 745 мм

Pop Up Magnetic 4 × 3 секции (низ)

Размер печатного полотна 4044 × 2241 мм

Размер видимой зоны 2892 × 2235 мм

ВАЖНО

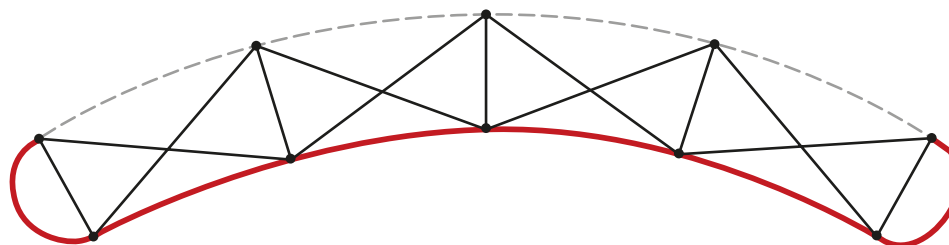
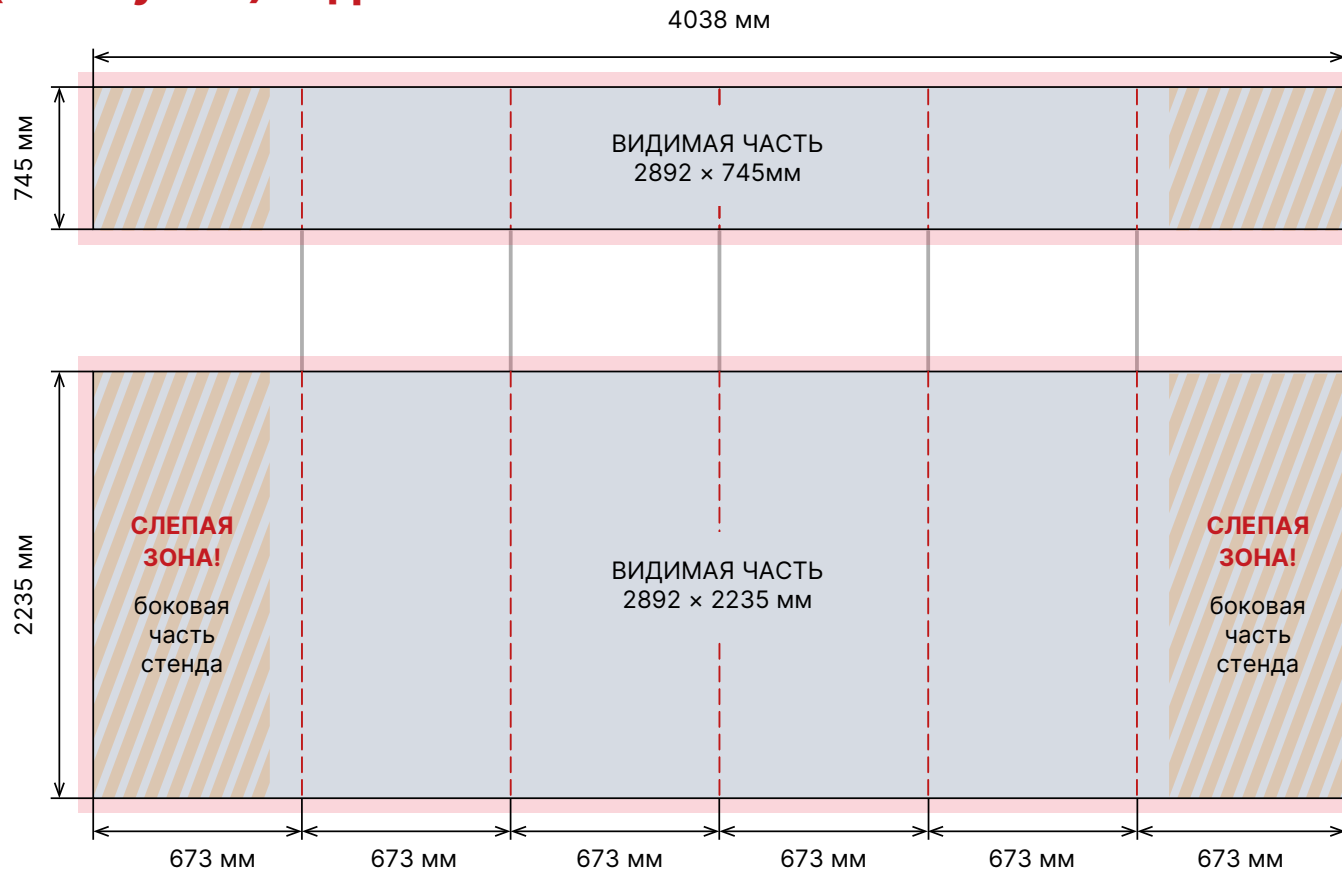
› При подготовке макета избегайте по возможности попадания важных графических элементов, текста, а также логотипов на линии стыковки.



› Макеты для Pop Up стендов высылайте цельным фотополотном, не разрезая на панели.

› Не размещайте важную графическую или текстовую информацию ближе 70 мм от каждого края макета.

ВНИМАНИЕ! Вылеты с каждой стороны по 3 мм уже заложены в размер печатного полотна



Pop Up Magnetic 1 × 3 (изогнутый)

Pop Up Magnetic 1 × 3 секции

Размер печатного полотна 2025 × 2241 мм

Размер видимой зоны 873 × 2235 мм

Отверстие под шоу кейс 603 × 670 мм

Координаты:

1 ярус: отступ сверху 60 мм по бокам 35 мм

2 ярус: отступ сверху 785 мм по бокам 35 мм

ВАЖНО

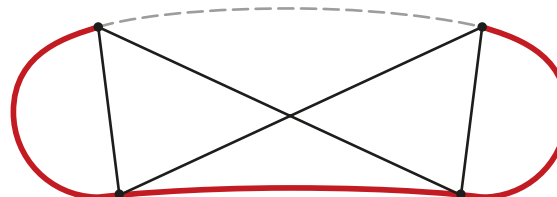
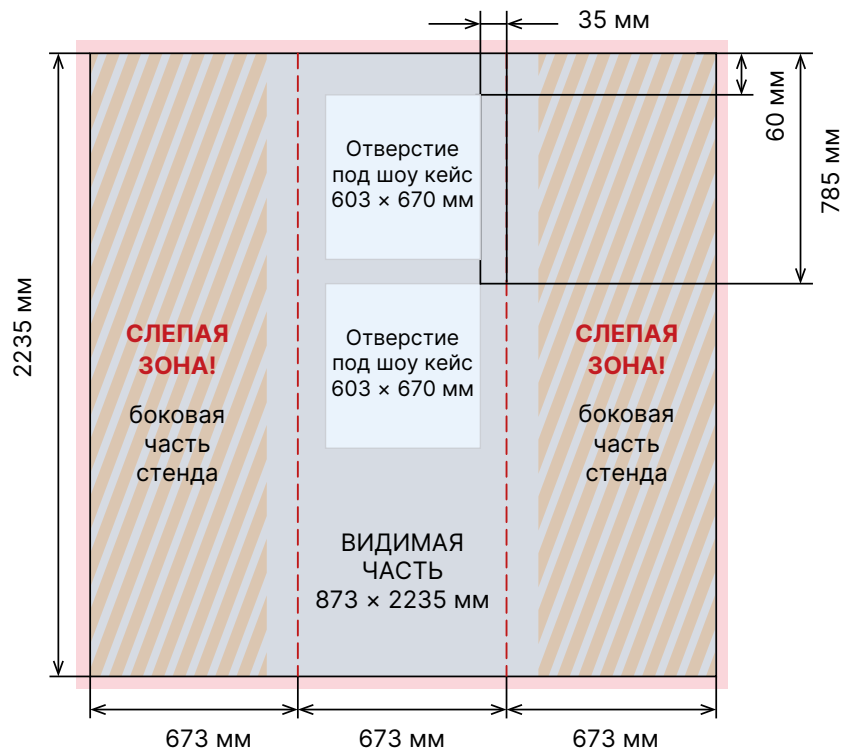
› При подготовке макета избегайте по возможности попадания важных графических элементов, текста, а также логотипов на линии стыковки.



› Макеты для Pop Up стендов высылайте цельным фотополотном, не разрезая на панели.

› Не размещайте важную графическую или текстовую информацию ближе 70 мм от каждого края макета.

ВНИМАНИЕ! Вылеты с каждой стороны по 3 мм уже заложены в размер печатного полотна



Pop Up Magnetic 2 × 3 (изогнутый)

Pop Up Magnetic 2 × 3 секции

Размер печатного полотна 2698 × 2241 мм

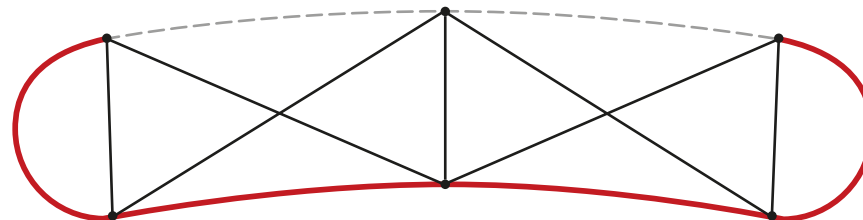
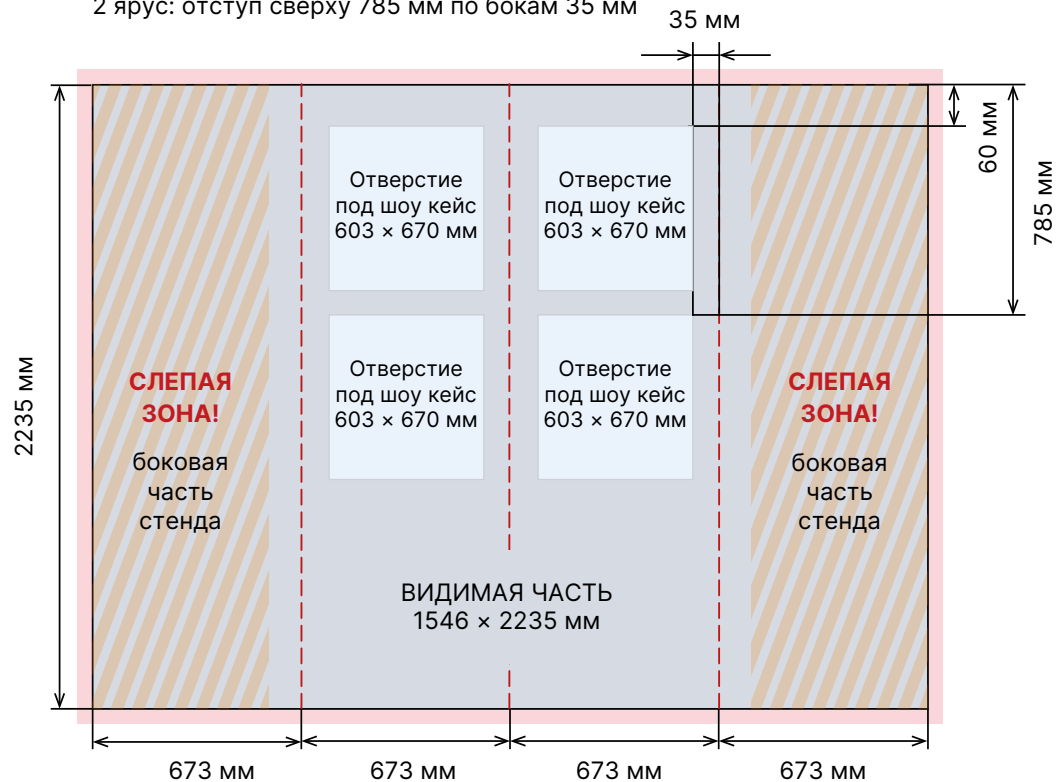
Размер видимой зоны 1546 × 2235 мм

Отверстие под шоу кейс 603 × 670 мм

Координаты:


1 ярус: отступ сверху 60 мм по бокам 35 мм

2 ярус: отступ сверху 785 мм по бокам 35 мм



ВАЖНО

› При подготовке макета избегайте по возможности попадания важных графических элементов, текста, а также логотипов на линии стыковки.



› Макеты для Pop Up стендов высылайте цельным фотополотном, не разрезая на панели.

› Не размещайте важную графическую или текстовую информацию ближе 70 мм от каждого края макета.

ВНИМАНИЕ! Вылеты с каждой стороны по 3 мм уже заложены в размер печатного полотна

Pop Up Magnetic 3 × 3 (изогнутый)

Pop Up Magnetic 3 × 3 секции

Размер печатного полотна 3371 × 2241 мм

Размер видимой зоны 2219 × 2235 мм

Отверстие под шоу кейс 603 × 670 мм

Координаты:

1 ярус: отступ сверху 60 мм по бокам 35 мм

2 ярус: отступ сверху 785 мм по бокам 35 мм

ВАЖНО

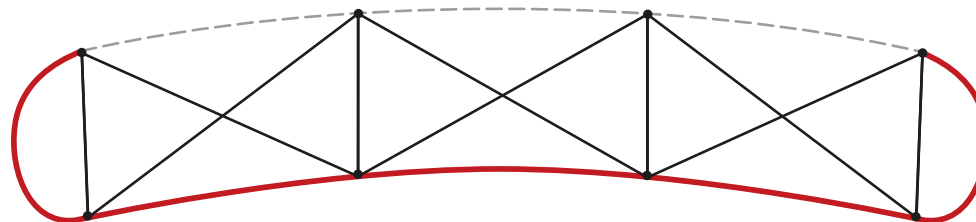
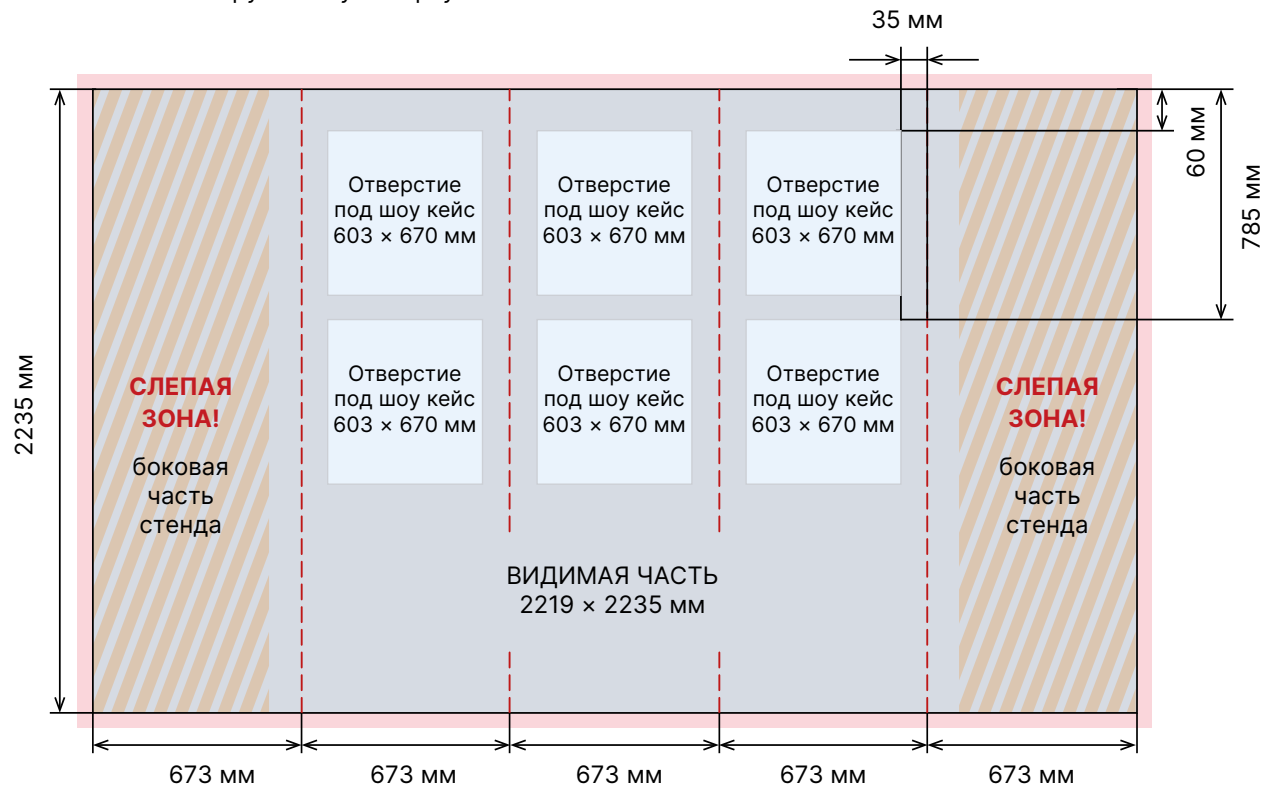
› При подготовке макета избегайте по возможности попадания важных графических элементов, текста, а также логотипов на линии стыковки.



› Макеты для Pop Up стенов высылайте цельным фотополотном, не разрезая на панели.

› Не размещайте важную графическую или текстовую информацию ближе 70 мм от каждого края макета.

ВНИМАНИЕ! Вылеты с каждой стороны по 3 мм уже заложены в размер печатного полотна



Pop Up Magnetic 4 × 3 (изогнутый)

Pop Up Magnetic 4 × 3 секции

Размер печатного полотна 4044 × 2241 мм

Размер видимой зоны 2892 × 2235 мм

Отверстие под шоу кейс 603 × 670 мм

Координаты:

1 ярус: отступ сверху 60 мм по бокам 35 мм

2 ярус: отступ сверху 785 мм по бокам 35 мм

ВАЖНО

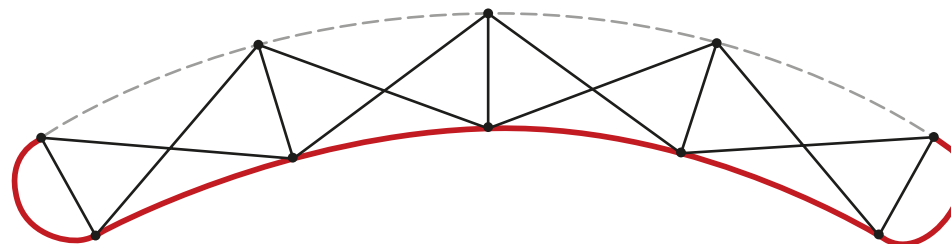
› При подготовке макета избегайте по возможности попадания важных графических элементов, текста, а также логотипов на линии стыковки.



› Макеты для Pop Up стенов высылайте цельным фотополотном, не разрезая на панели.

› Не размещайте важную графическую или текстовую информацию ближе 70 мм от каждого края макета.

ВНИМАНИЕ! Вылеты с каждой стороны по 3 мм уже заложены в размер печатного полотна



Pop Up Magnetic 5 × 3 (изогнутый)

Pop Up Magnetic 5 × 3 секции

Размер печатного полотна 4717 × 2241 мм

Размер видимой зоны 3565 × 2235 мм

Отверстие под шоу кейс 603 × 670 мм

Координаты:

1 ярус: отступ сверху 60 мм по бокам 35 мм

2 ярус: отступ сверху 785 мм по бокам 35 мм

ВАЖНО

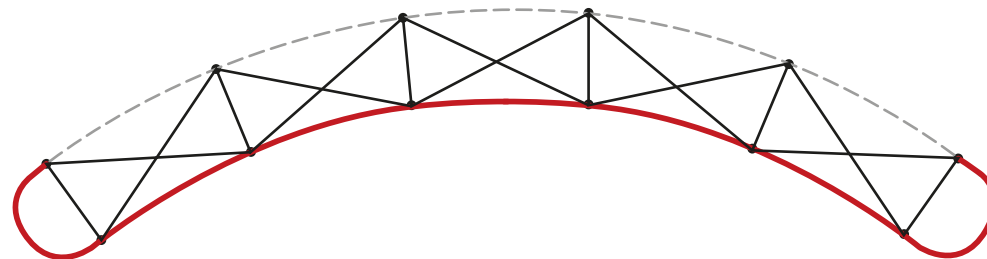
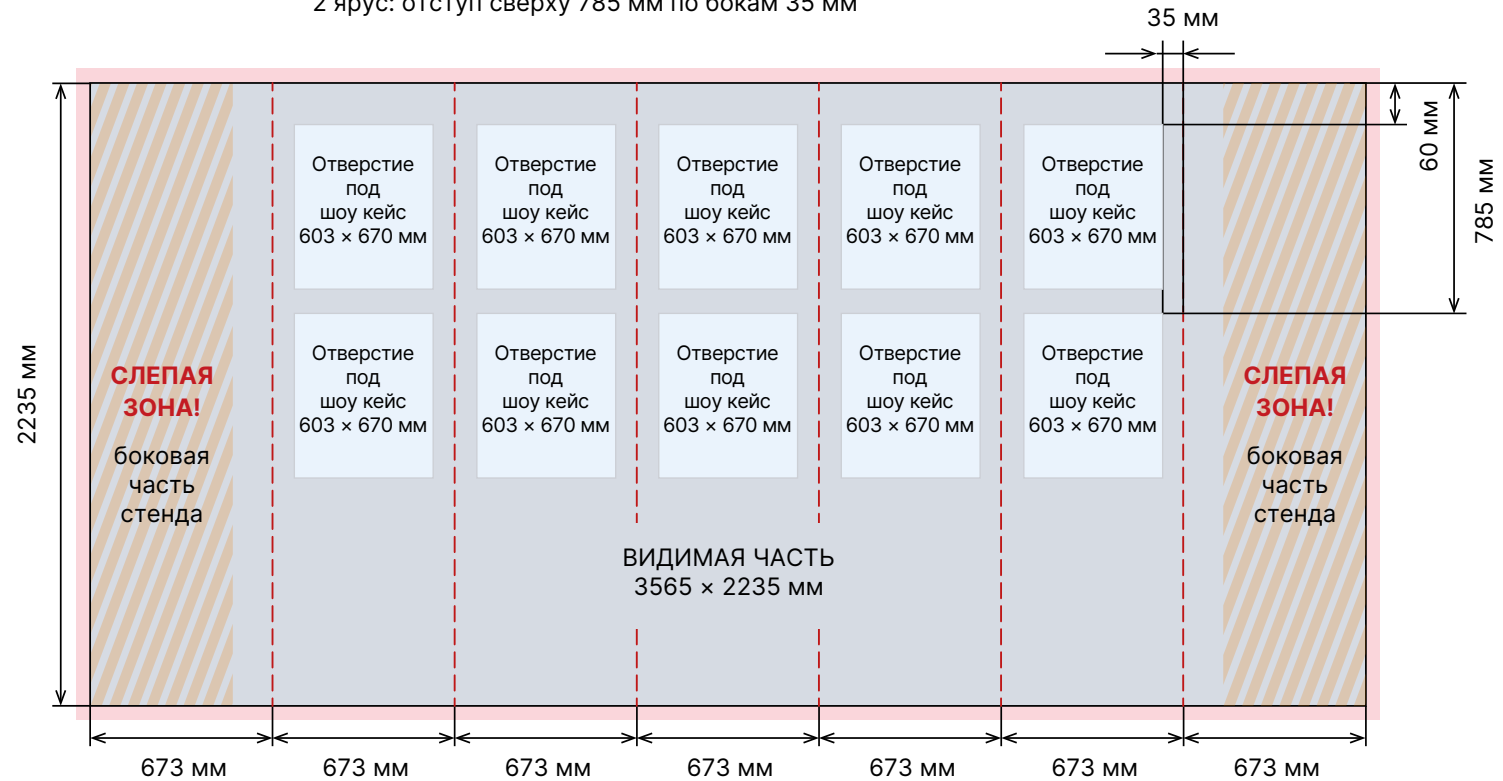
› При подготовке макета избегайте по возможности попадания важных графических элементов, текста, а также логотипов на линии стыковки.



› Макеты для Pop Up стендов высылайте цельным фотополотном, не разрезая на панели.

› Не размещайте важную графическую или текстовую информацию ближе 70 мм от каждого края макета.

ВНИМАНИЕ! Вылеты с каждой стороны по 3 мм уже заложены в размер печатного полотна



Pop Up Magnetic 6 × 3 (изогнутый)

Pop Up Magnetic 6 × 3 секции

Размер печатного полотна 5390 × 2241 мм

Размер видимой зоны 4238 × 2235 мм

Отверстие под шоу кейс 603 × 670 мм

Координаты:

1 ярус: отступ сверху 60 мм по бокам 35 мм

2 ярус: отступ сверху 785 мм по бокам 35 мм

ВАЖНО

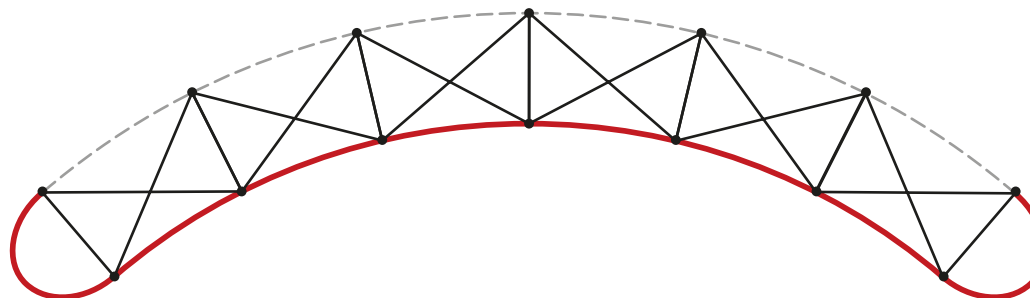
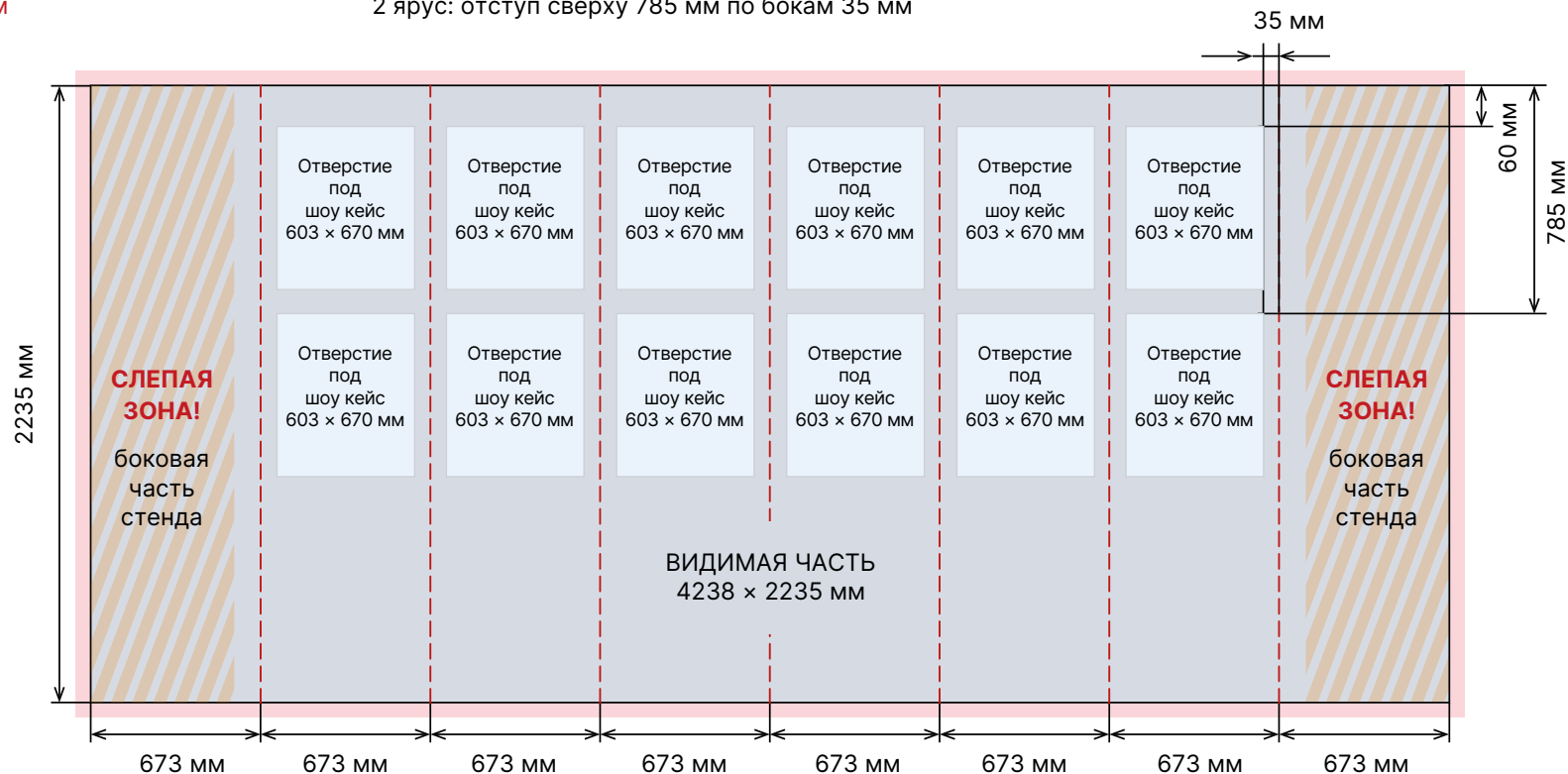
› При подготовке макета избегайте по возможности попадания важных графических элементов, текста, а также логотипов на линии стыковки.



› Макеты для Pop Up стендов высылайте цельным фотополотном, не разрезая на панели.

› Не размещайте важную графическую или текстовую информацию ближе 70 мм от каждого края макета.

ВНИМАНИЕ! Вылеты с каждой стороны по 3 мм уже заложены в размер печатного полотна



Pop Up Magnetic 1 × 3 (прямой с шоукейсами)

Pop Up Magnetic 1 × 3 секции

Размер печатного полотна **2083 × 2241 мм**

Размер видимой зоны **931 × 2235 мм**

Отверстие под шоу кейс **661 × 675 мм**

Координаты:

1 ярус: отступ сверху 60 мм по бокам 35 мм

2 ярус: отступ сверху 785 мм по бокам 35 мм

ВАЖНО

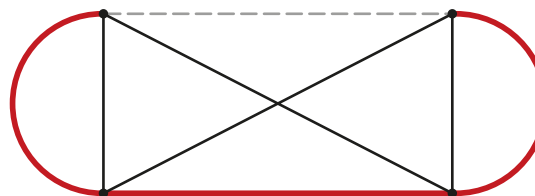
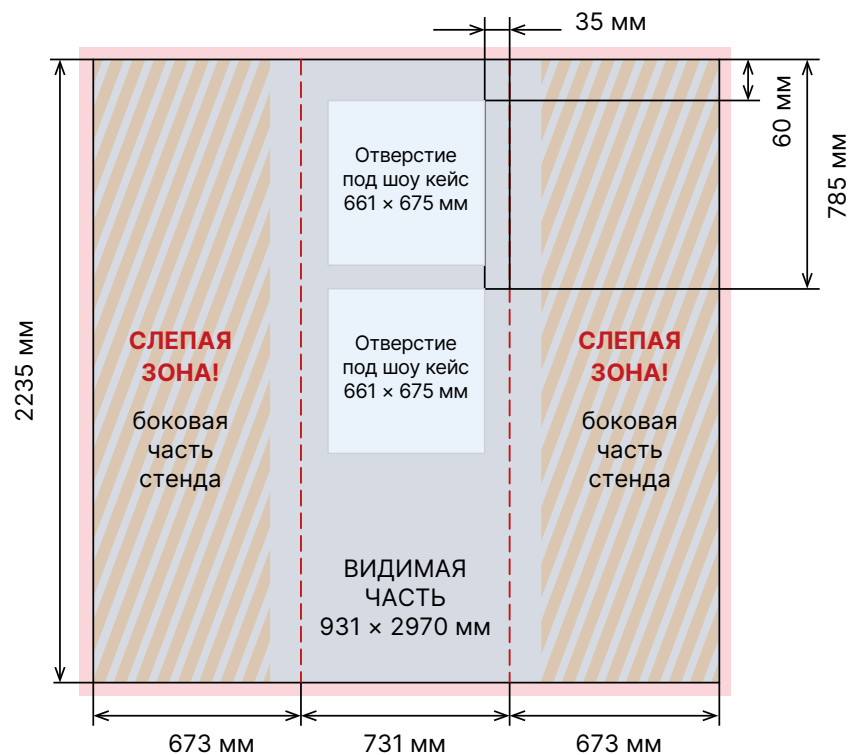
› При подготовке макета избегайте по возможности попадания важных графических элементов, текста, а также логотипов на линии стыковки.



› Макеты для Pop Up стендов высылайте цельным фотополотном, не разрезая на панели.

› Не размещайте важную графическую или текстовую информацию ближе 70 мм от каждого края макета.

ВНИМАНИЕ! Вылеты с каждой стороны по 3 мм уже заложены в размер печатного полотна



Pop Up Magnetic 2 × 3 (прямой с шоукейсами)

Pop Up Magnetic 2 × 3 секции

Размер печатного полотна 2814 × 2241 мм

Размер видимой зоны 1662 × 2235 мм

Отверстие под шоу кейс 661 × 675 мм

Координаты:

1 ярус: отступ сверху 60 мм по бокам 35 мм

2 ярус: отступ сверху 785 мм по бокам 35 мм

ВАЖНО

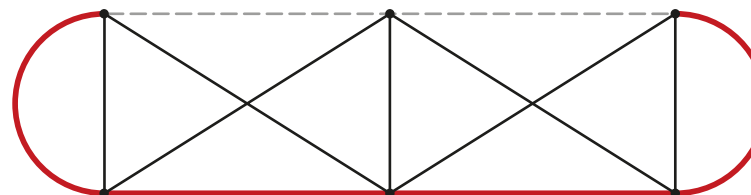
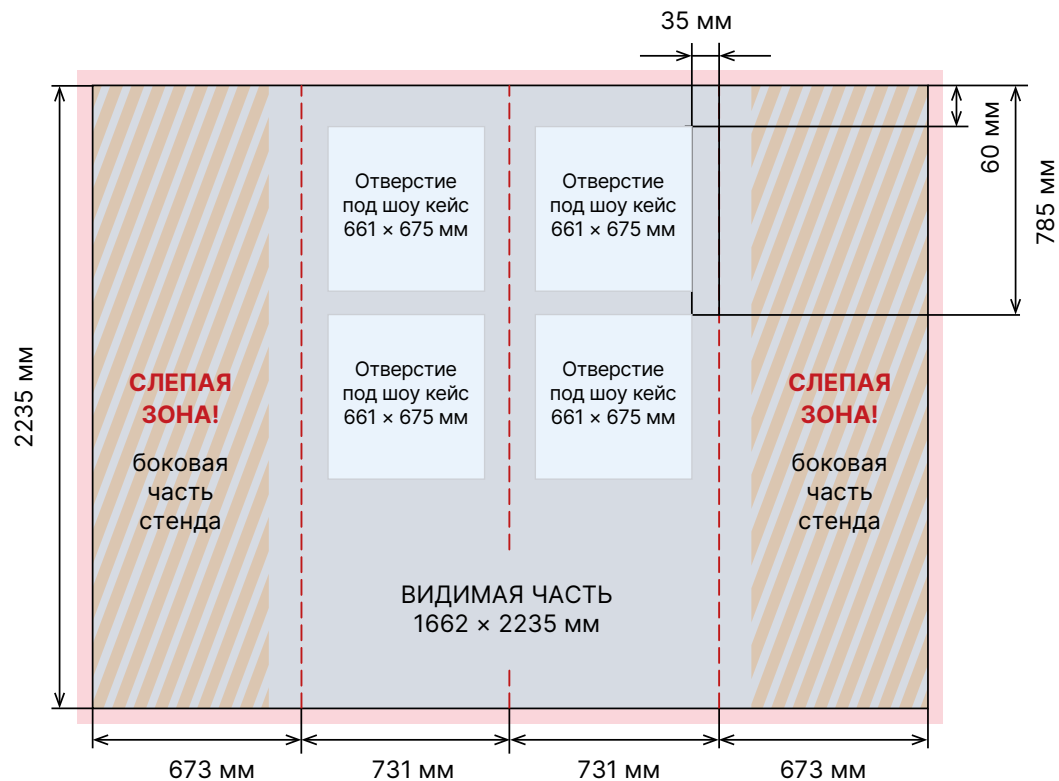
› При подготовке макета избегайте по возможности попадания важных графических элементов, текста, а также логотипов на линии стыковки.



› Макеты для Pop Up стенов высылайте цельным фотополотном, не разрезая на панели.

› Не размещайте важную графическую или текстовую информацию ближе 70 мм от каждого края макета.

ВНИМАНИЕ! Вылеты с каждой стороны по 3 мм уже заложены в размер печатного полотна



Pop Up Magnetic 3 × 3 (прямой с шоукейсами)

Pop Up Magnetic 3 × 3 секции

Размер печатного полотна 3545 × 2241 мм

Размер видимой зоны 2393 × 2235 мм

Отверстие под шоу кейс 661 × 675 мм

Координаты:

1 ярус: отступ сверху 60 мм по бокам 35 мм

2 ярус: отступ сверху 785 мм по бокам 35 мм

ВАЖНО


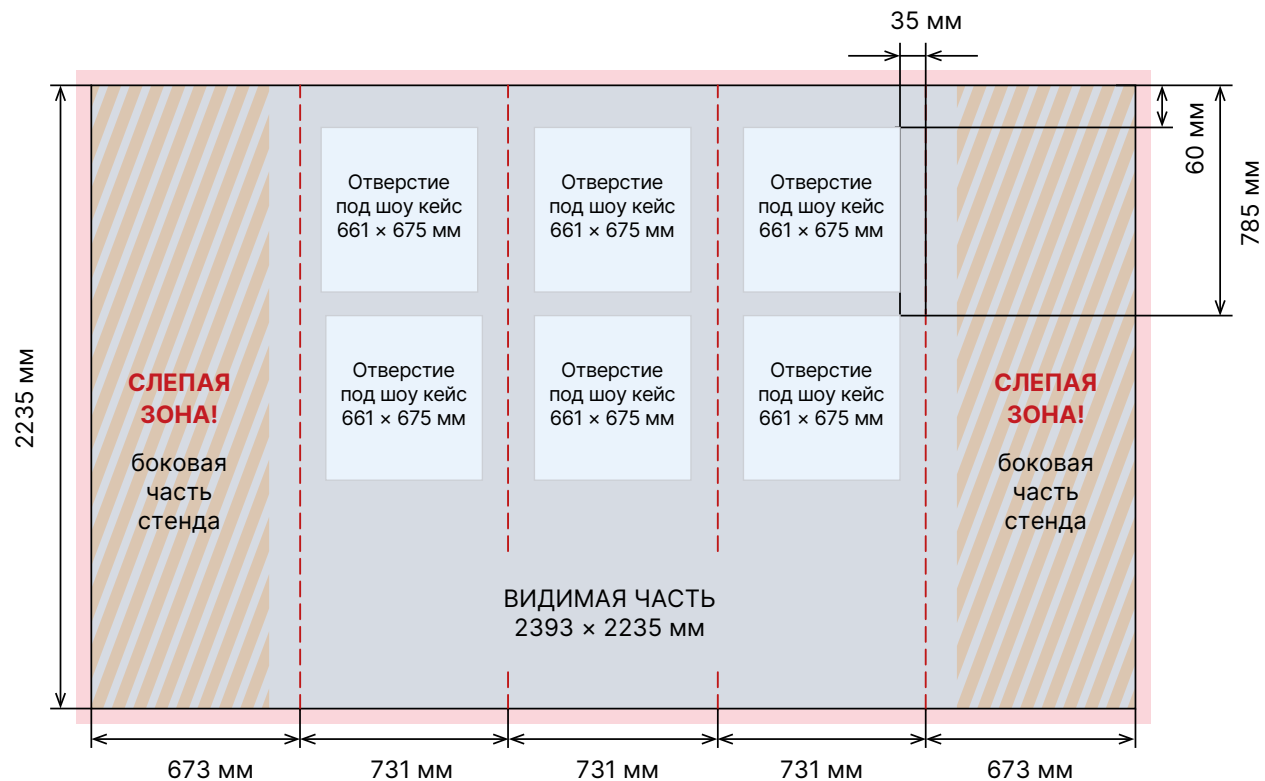
› При подготовке макета избегайте по возможности попадания важных графических элементов, текста, а также логотипов на линии стыковки.



› Макеты для Pop Up стендов высылайте цельным фотополотном, не разрезая на панели.

› Не размещайте важную графическую или текстовую информацию ближе 70 мм от каждого края макета.

ВНИМАНИЕ! Вылеты с каждой стороны по 3 мм уже заложены в размер печатного полотна



Pop Up Magnetic 4 × 3 (прямой с шоукейсами)

Pop Up Magnetic 4 × 3 секции

Размер печатного полотна **4276 × 2241 мм**

Размер видимой зоны **3124 × 2235 мм**

Отверстие под шоу кейс **661 × 675 мм**

Координаты:

1 ярус: отступ сверху 60 мм по бокам 35 мм

2 ярус: отступ сверху 785 мм по бокам 35 мм

ВАЖНО

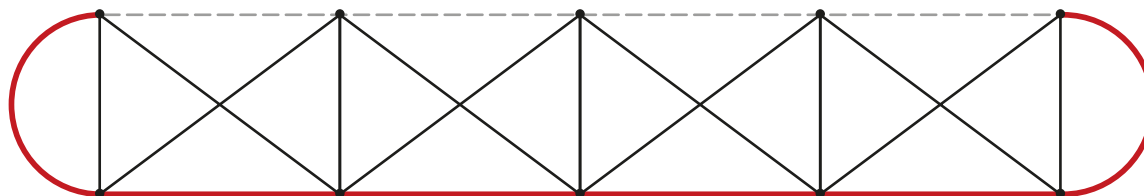
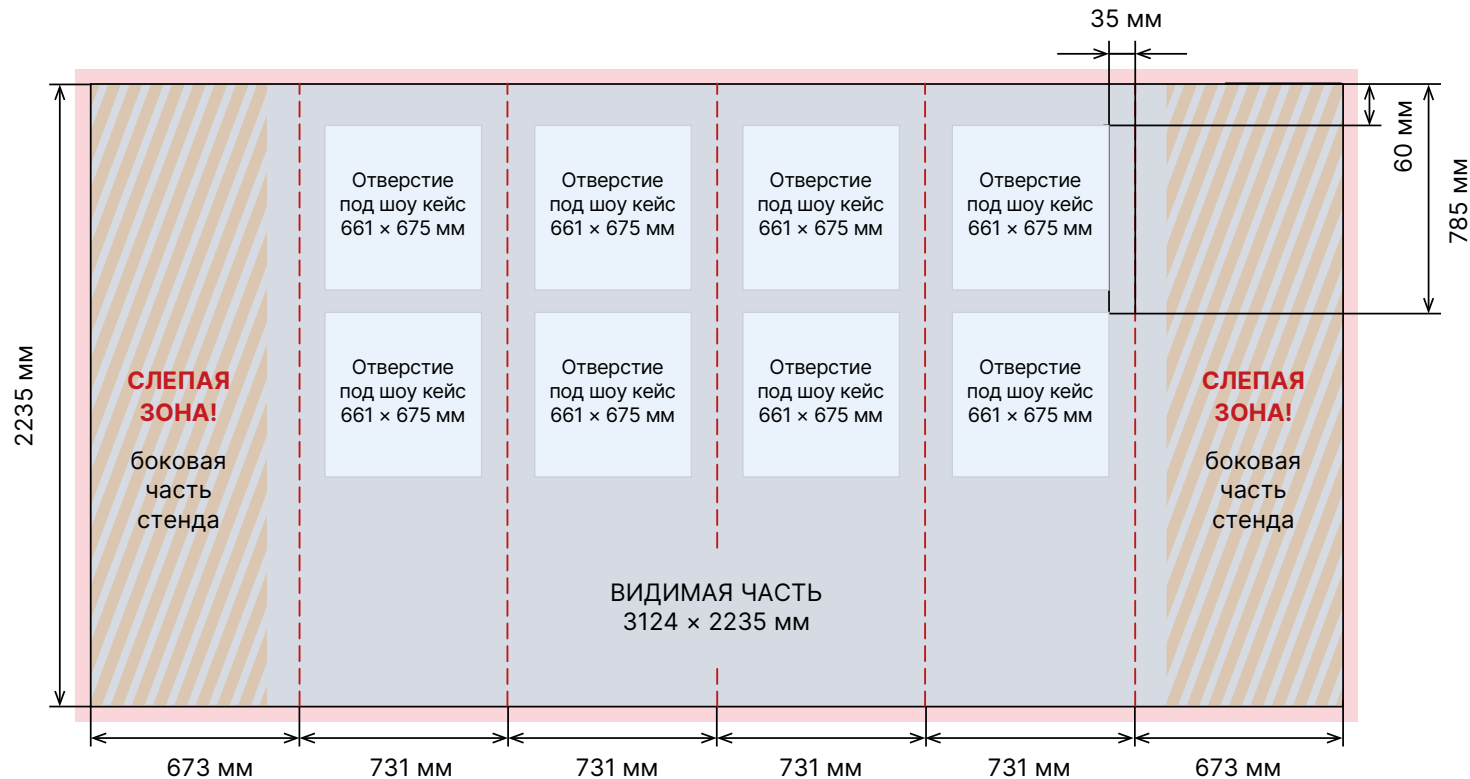
› При подготовке макета избегайте по возможности попадания важных графических элементов, текста, а также логотипов на линии стыковки.



› Макеты для Pop Up стенов высылайте цельным фотополотном, не разрезая на панели.

› Не размещайте важную графическую или текстовую информацию ближе 70 мм от каждого края макета.

ВНИМАНИЕ! Вылеты с каждой стороны по 3 мм уже заложены в размер печатного полотна



Pop Up Magnetic 5 × 3 (прямой с шоукейсами)

Pop Up Magnetic 5 × 3 секции

Размер печатного полотна 5007 × 2241 мм

Размер видимой зоны 3855 × 2235 мм

Отверстие под шоу кейс 661 × 675 мм


Координаты:

1 ярус: отступ сверху 60 мм по бокам 35 мм

2 ярус: отступ сверху 785 мм по бокам 35 мм

ВАЖНО

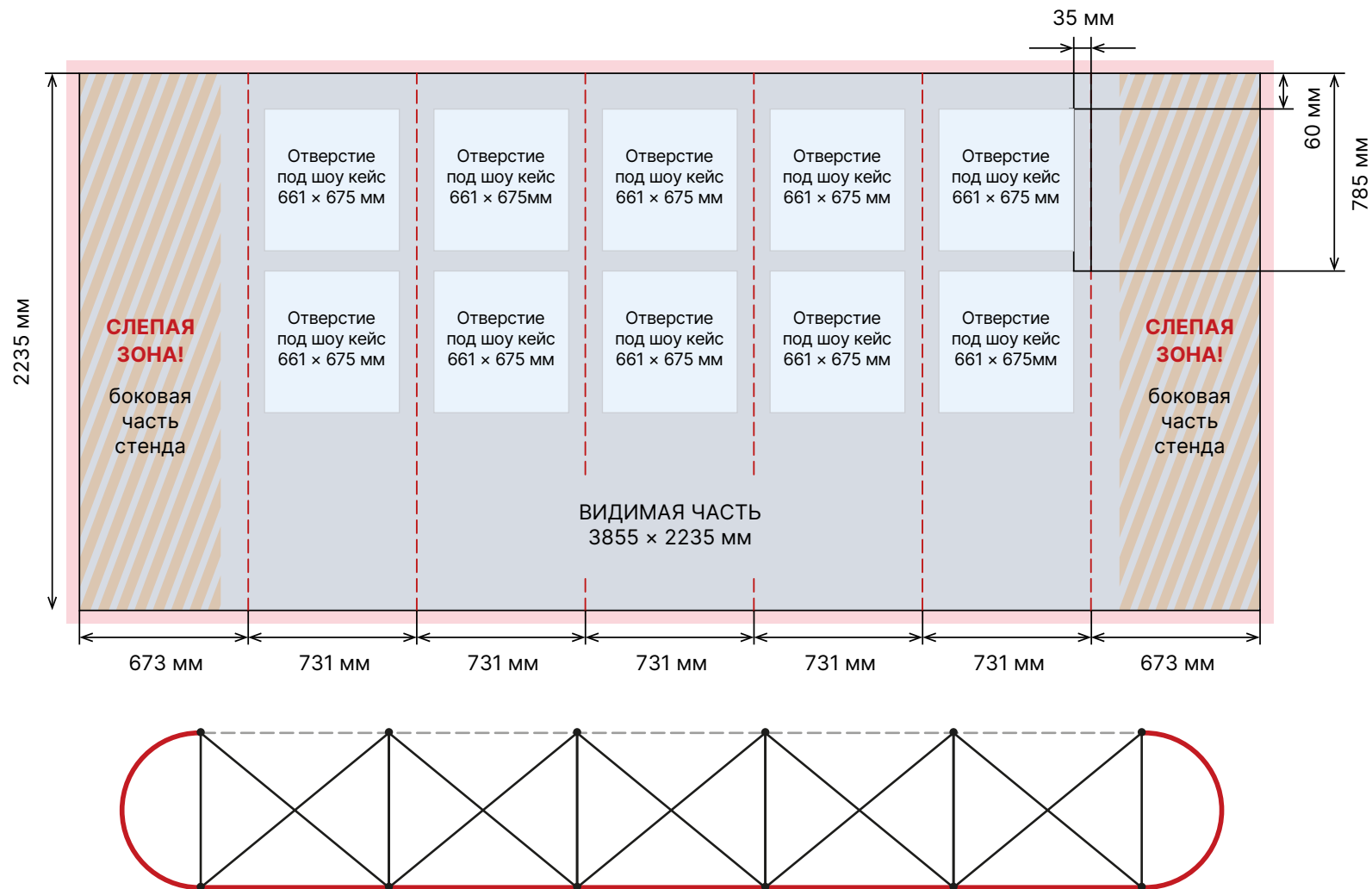
› При подготовке макета избегайте по возможности попадания важных графических элементов, текста, а также логотипов на линии стыковки.



› Макеты для Pop Up стендов высылайте цельным фотополотном, не разрезая на панели.

› Не размещайте важную графическую или текстовую информацию ближе 70 мм от каждого края макета.

ВНИМАНИЕ! Вылеты с каждой стороны по 3 мм уже заложены в размер печатного полотна



Pop Up Magnetic 6 × 3 (прямой с шоукейсами)

Pop Up Magnetic 6 × 3 секции

Размер печатного полотна 5738 × 2241 мм

Размер видимой зоны 4586 × 2235 мм

Отверстие под шоу кейс 661 × 675 мм


Координаты:

1 ярус: отступ сверху 60 мм по бокам 35 мм

2 ярус: отступ сверху 785 мм по бокам 35 мм

ВАЖНО

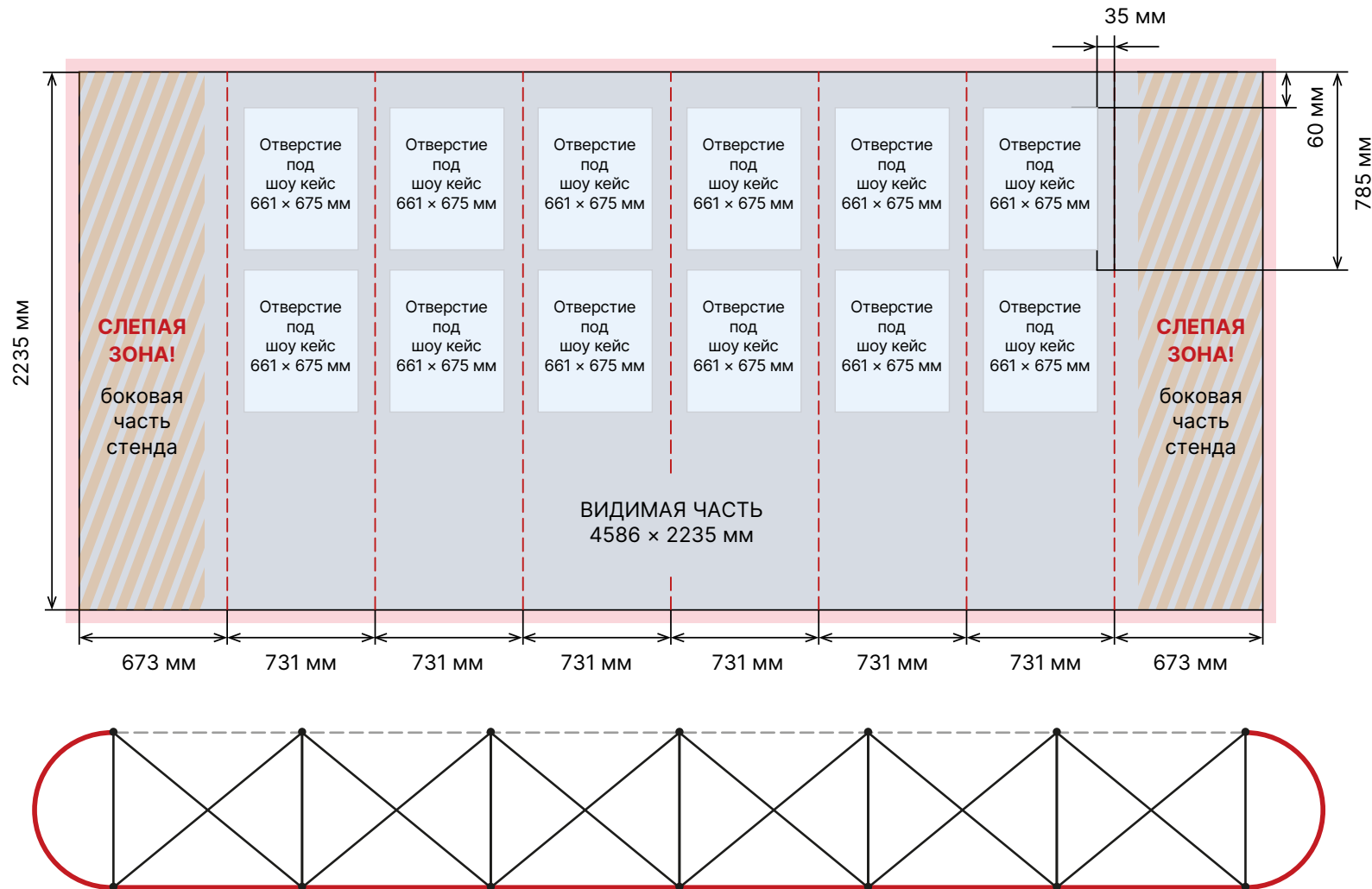
› При подготовке макета избегайте по возможности попадания важных графических элементов, текста, а также логотипов на линии стыковки.



› Макеты для Pop Up стендов высылайте цельным фотополотном, не разрезая на панели.

› Не размещайте важную графическую или текстовую информацию ближе 70 мм от каждого края макета.

ВНИМАНИЕ! Вылеты с каждой стороны по 3 мм уже заложены в размер печатного полотна



Fold-Up 4 элемента, без фриза

Артикул: F-4

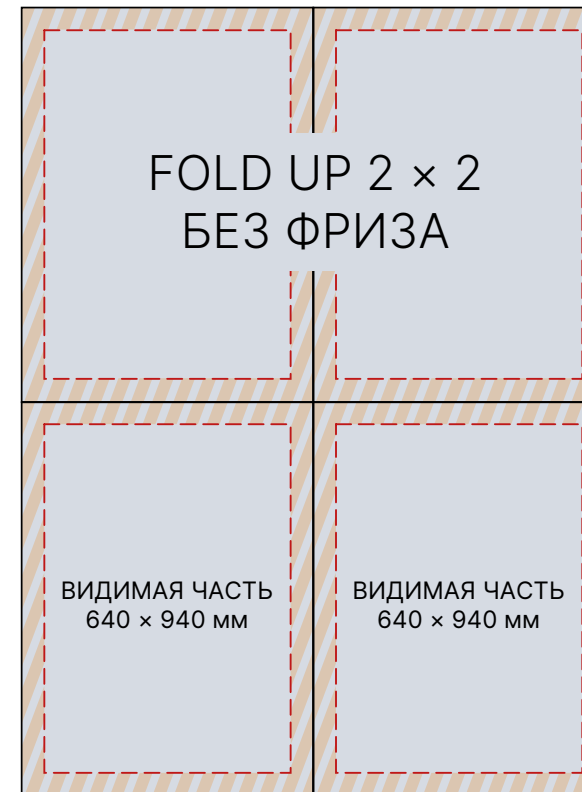
Секция Fold-Up

Размер одной секции 700 × 1000 мм

Размер видимой зоны секции 640 × 940 мм

ВАЖНО

При подготовке печатного макета под секцию Fold-Up и фриз важно учитывать, что 10 мм с каждой стороны будет перекрываться рамой.



Fold-Up 4 элемента, с фризом

Артикул: F-4-1

Секция Fold-Up

Размер одной секции 700 × 1000 мм

Размер видимой зоны секции 640 × 940 мм

1) Фриз Fold-Up

Размер одного фриза 700 × 200 мм

Размер видимой зоны фриза 640 × 140 мм

2) Фриз Fold-Up

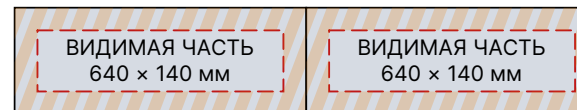
Размер одного фриза 700 × 300 мм

Размер видимой зоны фриза 640 × 240 мм

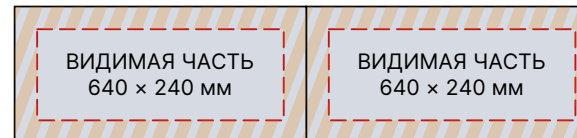
ВАЖНО

При подготовке печатного макета под секцию Fold-Up и фриз важно учитывать, что 10 мм с каждой стороны будет перекрываться рамой.

1 вариант фриза



2 вариант фриза



Fold-Up 6 элемента, с фризом

Артикул: F-6

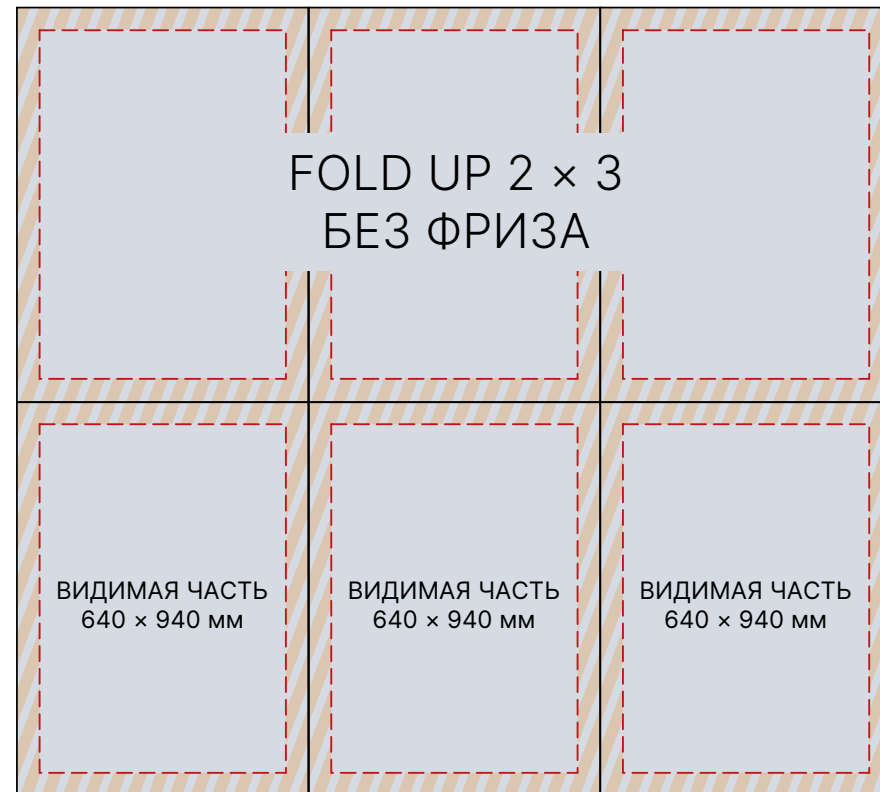
Секция Fold-Up

Размер одной секции 700 × 1000 мм

Размер видимой зоны секции 640 × 940 мм

ВАЖНО

При подготовке печатного макета под секцию Fold-Up и фриз важно учитывать, что 10 мм с каждой стороны будет перекрываться рамой.



Fold-Up 6 элемента, с фризом

Артикул: F-6-1

Секция Fold-Up

Размер одной секции 700 × 1000 мм

Размер видимой зоны секции 640 × 940 мм

1) Фриз Fold-Up

Размер одного фриза 700 × 200 мм

Размер видимой зоны фриза 640 × 140 мм

2) Фриз Fold-Up

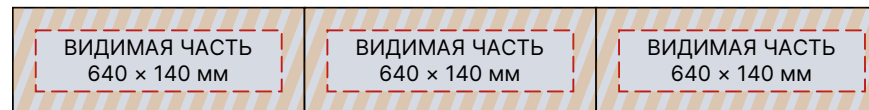
Размер одного фриза 700 × 300 мм

Размер видимой зоны фриза 640 × 240 мм

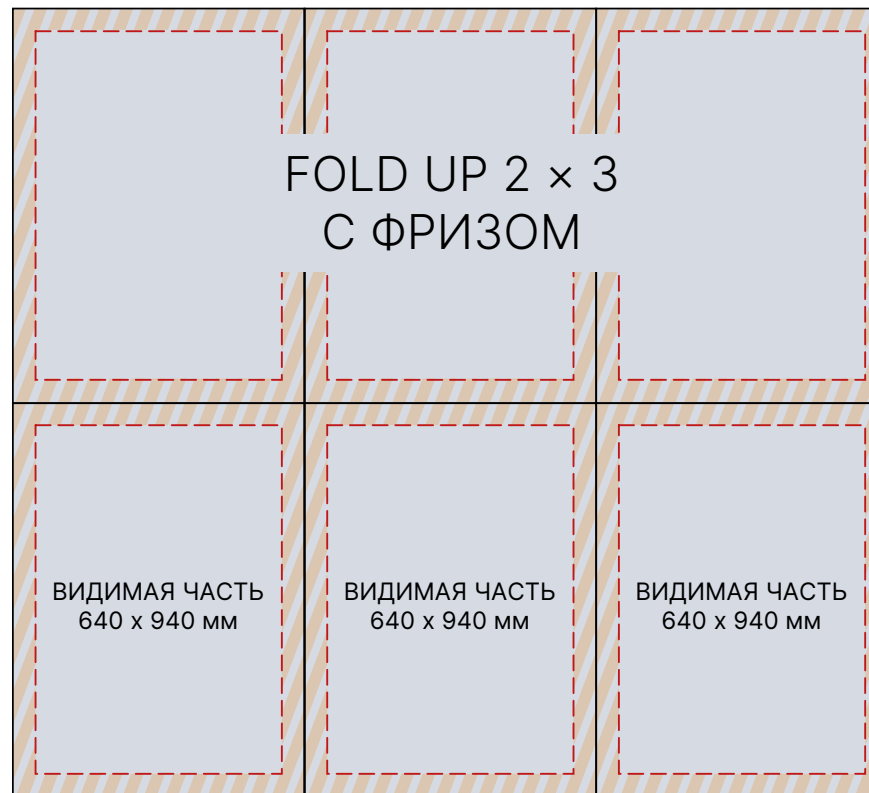
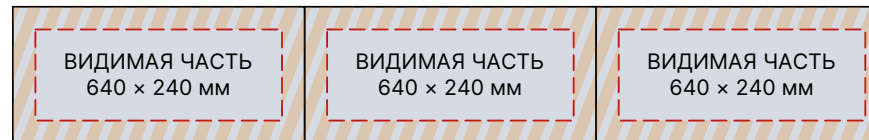
ВАЖНО

При подготовке печатного макета под секцию Fold-Up и фриз важно учитывать, что 10 мм с каждой стороны будет перекрываться рамой.

1 вариант фриза



2 вариант фриза



Fold-Up 8 элементов, с фризом

Артикул: F-8

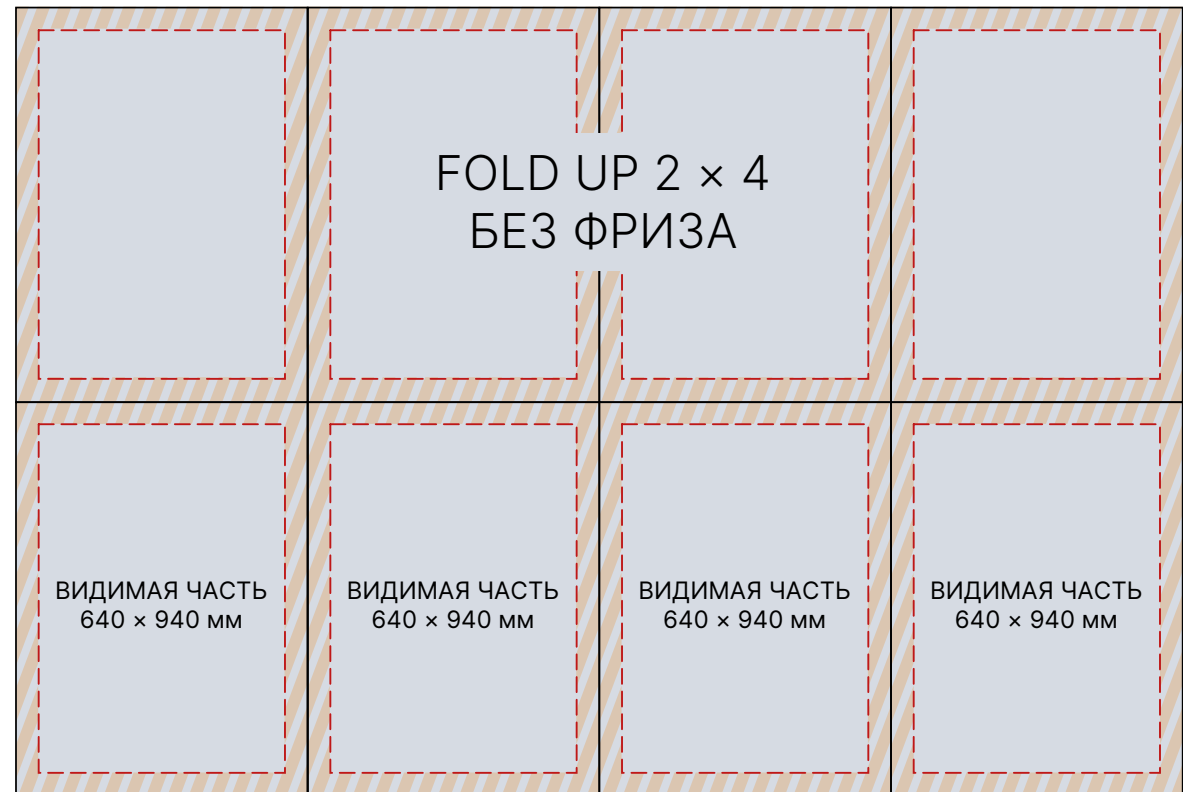
Секция Fold-Up

Размер одной секции 700 × 1000 мм

Размер видимой зоны секции 640 × 940 мм

ВАЖНО

При подготовке печатного макета под секцию Fold-Up и фриз важно учитывать, что 10 мм с каждой стороны будет перекрываться рамой.



Fold-Up 8 элементов, с фризом

Артикул: F-8-1

Секция Fold-Up

Размер одной секции 700 × 1000 мм

Размер видимой зоны секции 640 × 940 мм

1) Фриз Fold-Up

Размер одного фриза 700 × 200 мм

Размер видимой зоны фриза 640 × 140 мм

2) Фриз Fold-Up

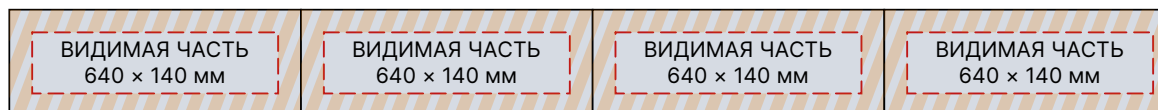
Размер одного фриза 700 × 300 мм

Размер видимой зоны фриза 640 × 240 мм

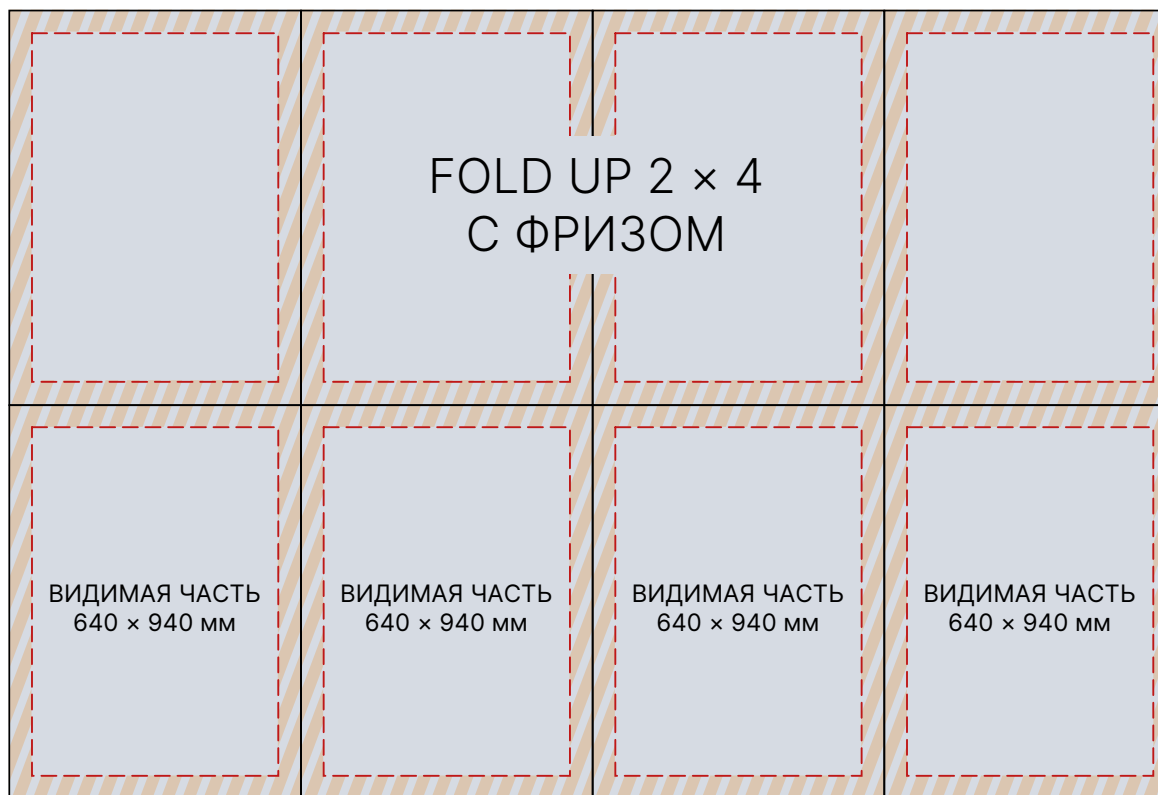
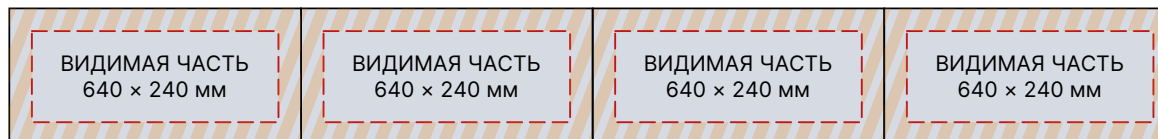
ВАЖНО

При подготовке печатного макета под секцию Fold-Up и фриз важно учитывать, что 10 мм с каждой стороны будет перекрываться рамой.

1 вариант фриза



2 вариант фриза



Exprofine 915 × 2280 прямой

Артикул: BG-S 915

Exprofine 915 × 2280 прямой

Размер печатного полотна 950 × 2230 мм

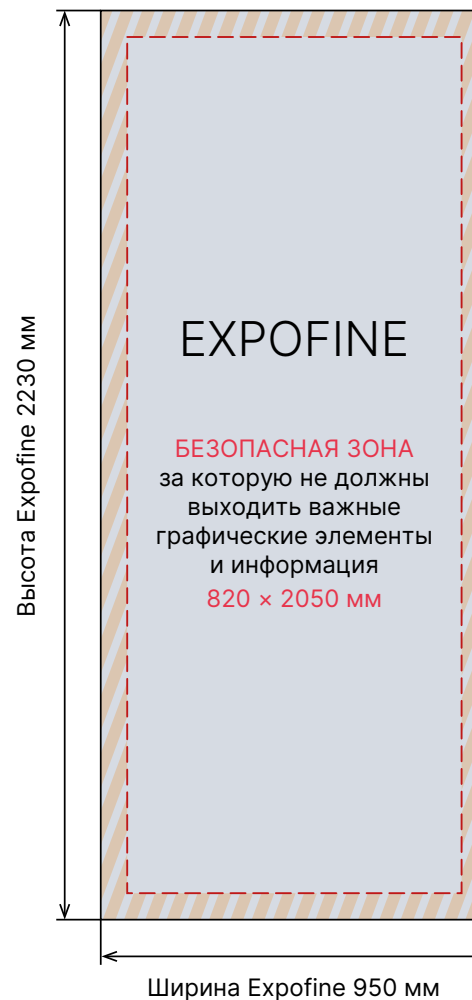
Размер безопасной зоны 820 × 2050 мм

ВАЖНО

Безопасная зона, за которую не должны выходить важные графические элементы и информация 820 × 2050 мм

ТЕХНИЧЕСКИЕ ТРЕБОВАНИЯ

1. .tif — TIFF, растровый файл, без внедрённого цветового профиля и альфа-каналов. Все слои должны быть слиты;
2. Цветовое пространство — CMYK;
3. Чёрный цвет должен состоять из четырёх красок (С - 70%, М - 70%, Y - 70%, К - 100%);
4. Разрешение файла 150 dpi;
5. Размер изображения в файле должен соответствовать печатному размеру (1:1). Без вылетов и припусков;
6. Файл необходимо сохранить с LZW-компрессией.



Exprofine 2438 × 2280 прямой

Артикул: BG-S 2438

Exprofine 2438 × 2280 прямой

Размер печатного полотна 2540 × 2350 мм

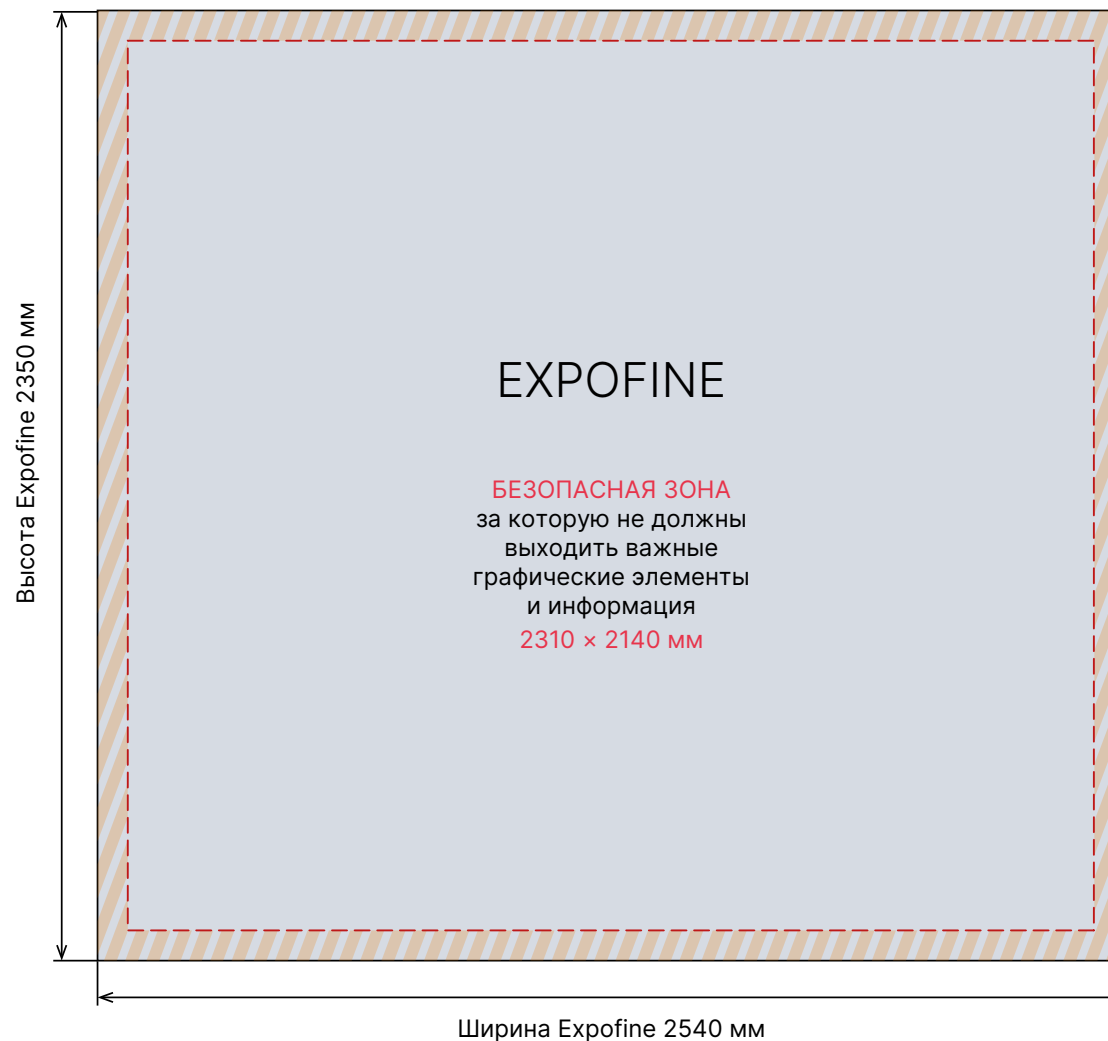
Размер безопасной зоны 2310 × 2140 мм

ВАЖНО

Безопасная зона, за которую не должны выходить важные графические элементы и информация 2310 × 2140 мм

ТЕХНИЧЕСКИЕ ТРЕБОВАНИЯ

1. .tif — TIFF, растровый файл, без внедрённого цветового профиля и альфа-каналов. Все слои должны быть слиты;
2. Цветовое пространство — CMYK;
3. Чёрный цвет должен состоять из четырёх красок (С - 70%, М - 70%, Y - 70%, К - 100%);
4. Разрешение файла 150 dpi;
5. Размер изображения в файле должен соответствовать печатному размеру (1:1). Без вылетов и припусков;
6. Файл необходимо сохранить с LZW-компрессией.



Exprofine 3048 × 2280 прямой

Артикул: BG-S 3048

Exprofine 3048 × 2280 прямой

Размер печатного полотна **3050 × 2350 мм**

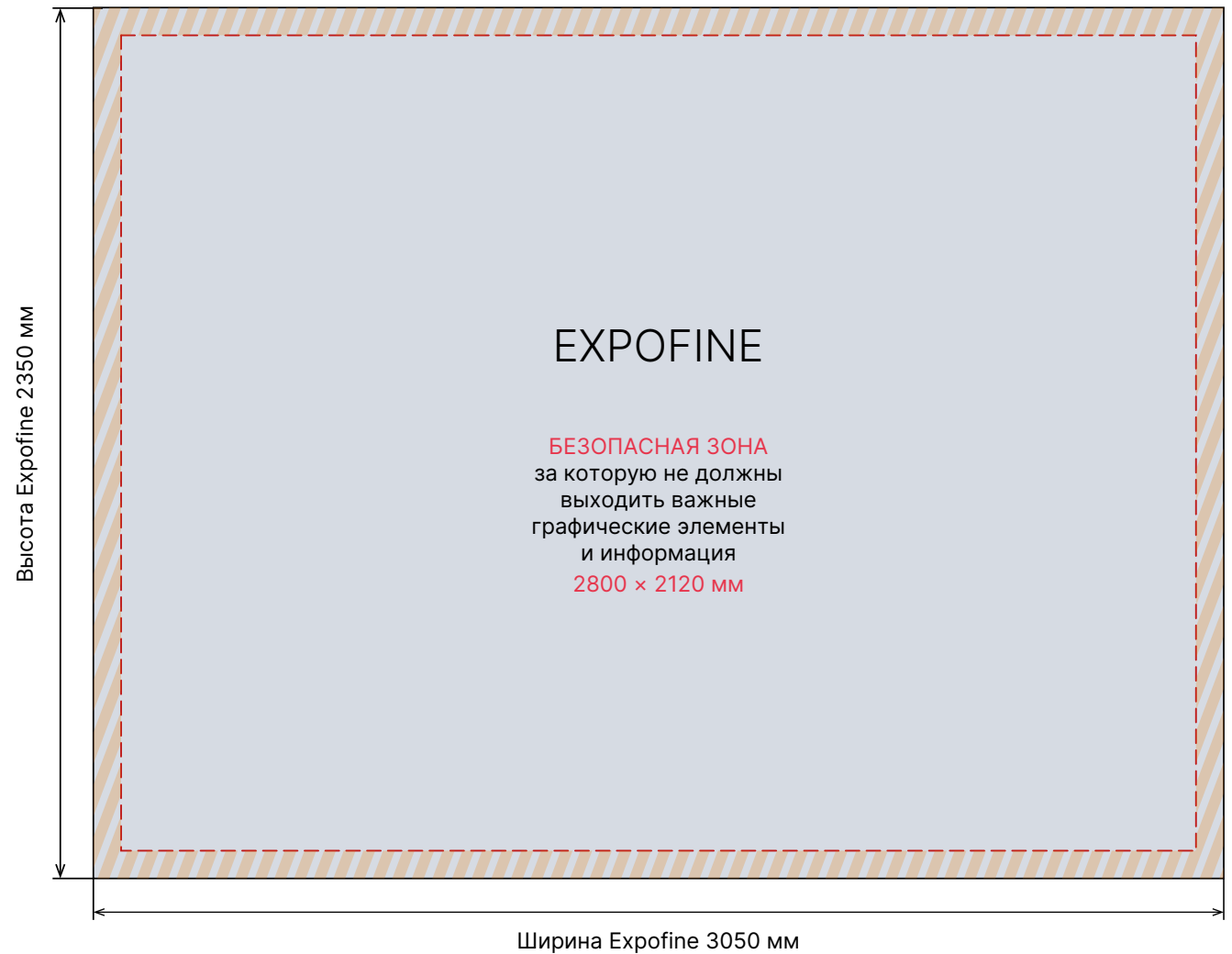
Размер безопасной зоны **2800 × 2120 мм**

ВАЖНО

Безопасная зона, за которую не должны выходить важные графические элементы и информация 2800 × 2120 мм

ТЕХНИЧЕСКИЕ ТРЕБОВАНИЯ

1. .tif — TIFF, растровый файл, без внедрённого цветового профиля и альфа-каналов. Все слои должны быть слиты;
2. Цветовое пространство — CMYK;
3. Чёрный цвет должен состоять из четырёх красок (С - 70%, М - 70%, Y - 70%, К - 100%);
4. Разрешение файла 150 dpi;
5. Размер изображения в файле должен соответствовать печатному размеру (1:1). Без вылетов и припусков;
6. Файл необходимо сохранить с LZW-компрессией.



Expofine 5960 × 2280 прямой

Артикул: BG-S 5960

Expofine 5960 × 2280 прямой

Размер печатного полотна **5970 × 2350 мм**

Размер безопасной зоны **5540 × 2020 мм**

ВАЖНО

Безопасная зона, за которую не должны выходить важные графические элементы и информация 5540 × 2020 мм

ТЕХНИЧЕСКИЕ ТРЕБОВАНИЯ

1. .tif — TIFF, растровый файл, без внедрённого цветового профиля и альфа-каналов. Все слои должны быть слиты;
2. Цветовое пространство — CMYK;
3. Чёрный цвет должен состоять из четырёх красок (С - 70%, М - 70%, Y - 70%, К - 100%);
4. Разрешение файла 150 dpi;
5. Размер изображения в файле должен соответствовать печатному размеру (1:1). Без вылетов и припусков;
6. Файл необходимо сохранить с LZW-компрессией.



Expofine 2438 × 2280 изогнутый

Артикул: BG-C 2438

Expofine 2438 × 2280 изогнутый

Размер печатного полотна **2620 × 2350 мм**

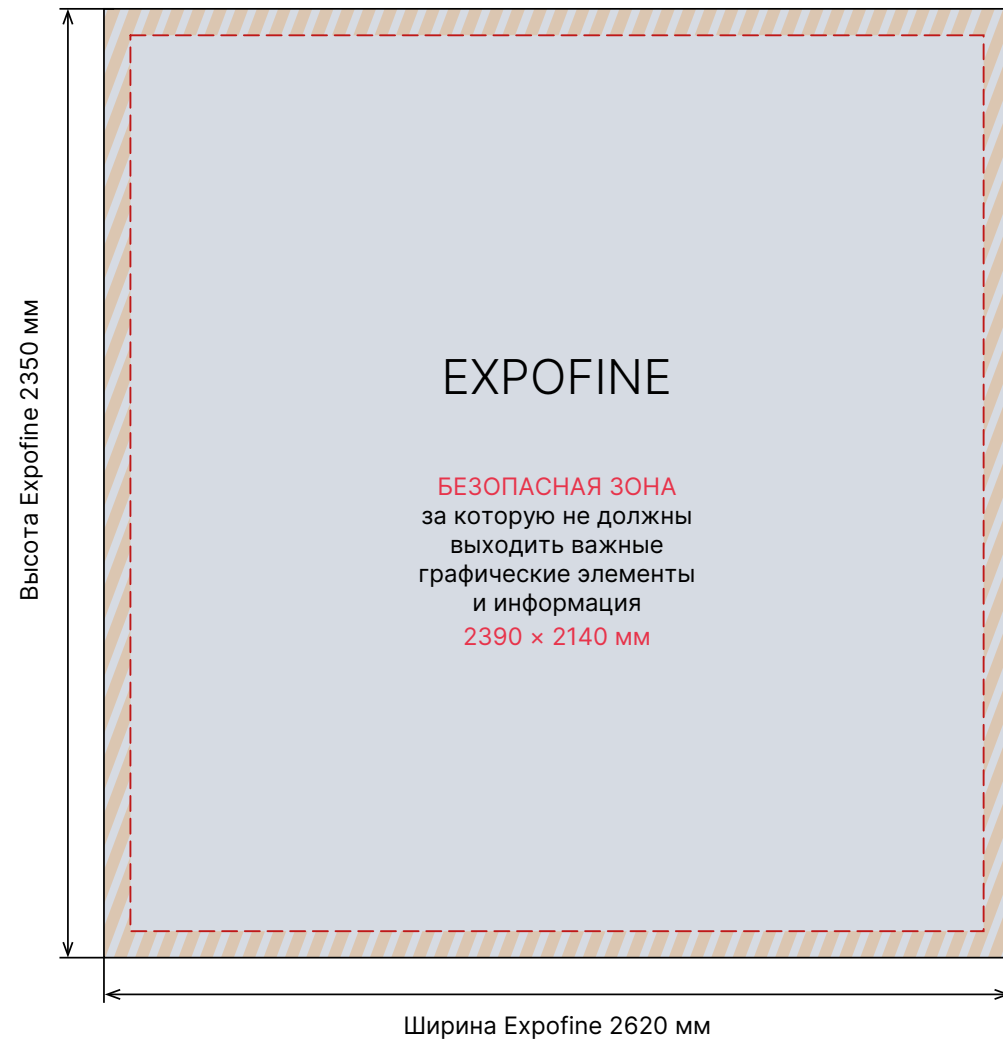
Размер безопасной зоны **2390 × 2140 мм**

ВАЖНО

Безопасная зона, за которую не должны выходить важные графические элементы и информация 2390 × 2140 мм

ТЕХНИЧЕСКИЕ ТРЕБОВАНИЯ

1. .tif — TIFF, растровый файл, без внедрённого цветового профиля и альфа-каналов. Все слои должны быть слиты;
2. Цветовое пространство — CMYK;
3. Чёрный цвет должен состоять из четырёх красок (С - 70%, М - 70%, Y - 70%, К - 100%);
4. Разрешение файла 150 dpi;
5. Размер изображения в файле должен соответствовать печатному размеру (1:1). Без вылетов и припусков;
6. Файл необходимо сохранить с LZW-компрессией.



Expofine 3048 × 2280 изогнутый

Артикул: BG-C 3048

Expofine 3050 × 2280 изогнутый

Размер печатного полотна 3220 × 2350 мм

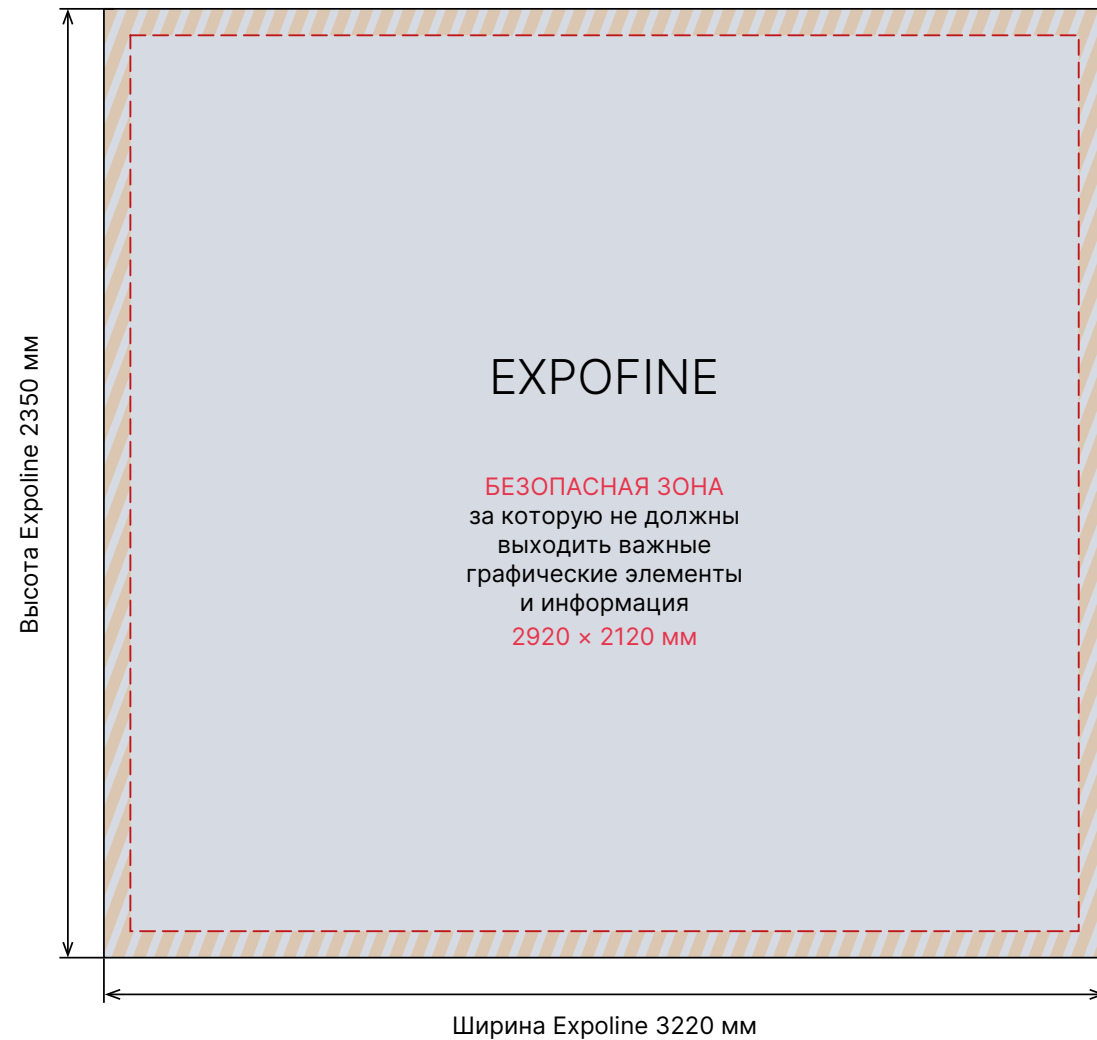
Размер безопасной зоны 2920 × 2120 мм

ВАЖНО

Безопасная зона, за которую не должны выходить важные графические элементы и информация 2920 × 2120 мм

ТЕХНИЧЕСКИЕ ТРЕБОВАНИЯ

1. .tif — TIFF, растровый файл, без внедрённого цветового профиля и альфа-каналов. Все слои должны быть слиты;
2. Цветовое пространство — CMYK;
3. Чёрный цвет должен состоять из четырёх красок (С - 70%, М - 70%, Y - 70%, К - 100%);
4. Разрешение файла 150 dpi;
5. Размер изображения в файле должен соответствовать печатному размеру (1:1). Без вылетов и припусков;
6. Файл необходимо сохранить с LZW-компрессией.



Exprofine 6096 × 2280 изогнутый

Артикул: BG-C 6096

Exprofine 6096 × 2280 изогнутый

Размер печатного полотна **6150 × 2390 мм**

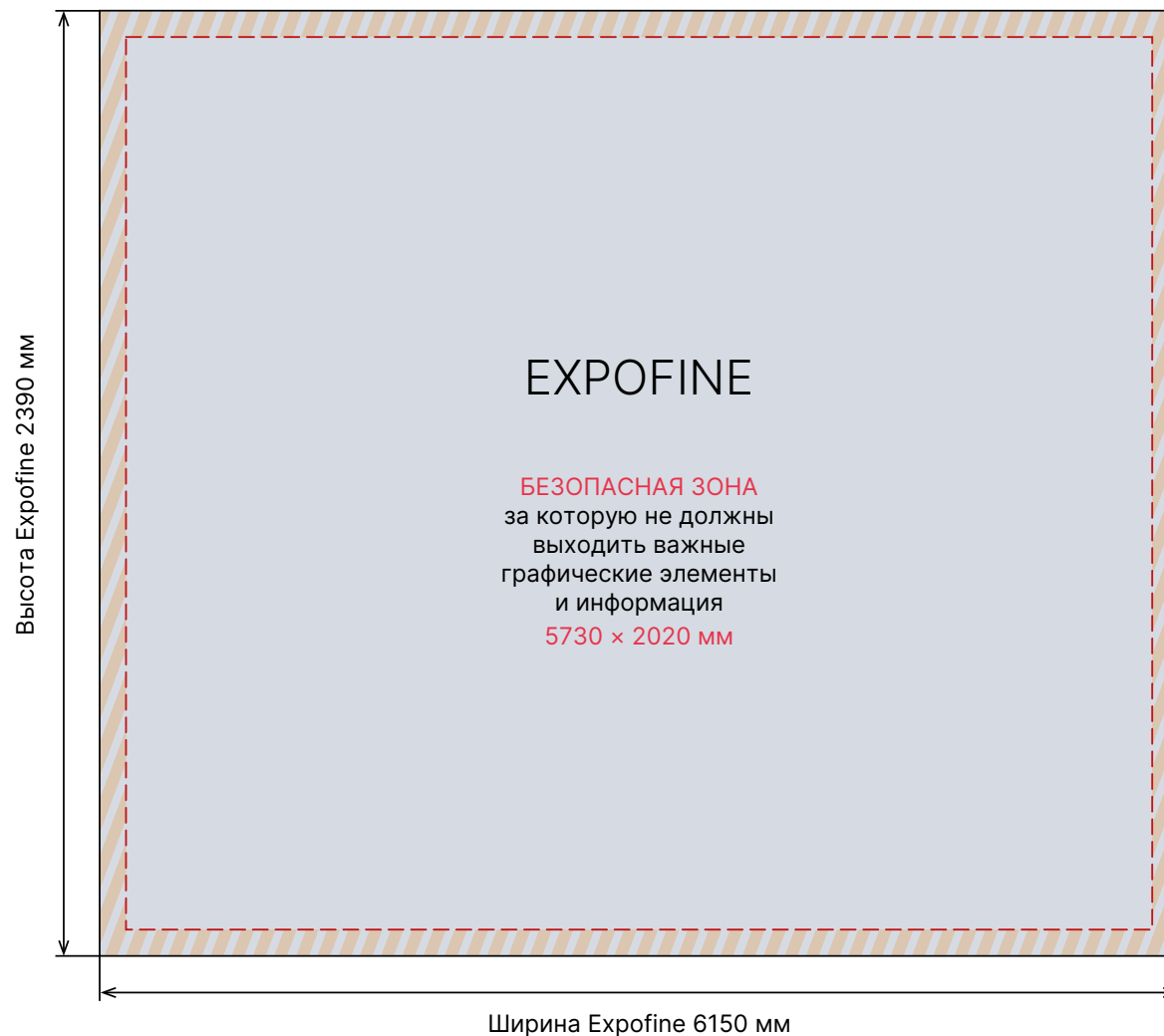
Размер безопасной зоны **5730 × 2020 мм**

ВАЖНО

Безопасная зона, за которую не должны выходить важные графические элементы и информация 5730 × 2020 мм

ТЕХНИЧЕСКИЕ ТРЕБОВАНИЯ

1. .tif — TIFF, растровый файл, без внедрённого цветового профиля и альфа-каналов. Все слои должны быть слиты;
2. Цветовое пространство — CMYK;
3. Чёрный цвет должен состоять из четырёх красок (С - 70%, М - 70%, Y - 70%, К - 100%);
4. Разрешение файла 150 dpi;
5. Размер изображения в файле должен соответствовать печатному размеру (1:1). Без вылетов и припусков;
6. Файл необходимо сохранить с LZW-компрессией.



Expofine 3500 × 2300 полукруглый

Артикул: BG-Туре С

Expofine 3500 × 2300 полукруглый

Размер печатного полотна **3950 × 2350 мм**

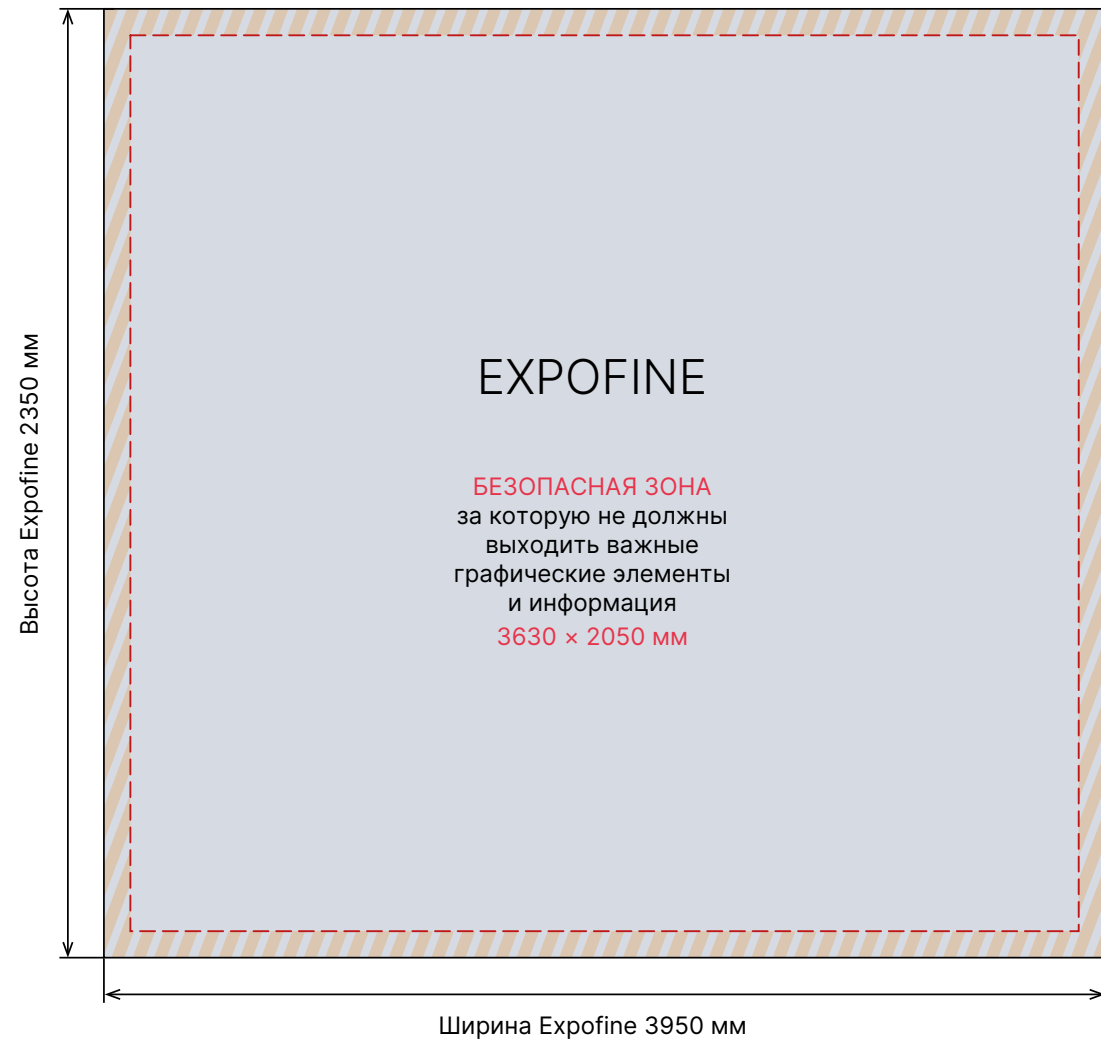
Размер безопасной зоны **3630 × 2050 мм**

ВАЖНО

Безопасная зона, за которую не должны выходить важные графические элементы и информация 3630 × 2050 мм

ТЕХНИЧЕСКИЕ ТРЕБОВАНИЯ

1. .tif — TIFF, растровый файл, без внедрённого цветового профиля и альфа-каналов. Все слои должны быть слиты;
2. Цветовое пространство — CMYK;
3. Чёрный цвет должен состоять из четырёх красок (С - 70%, М - 70%, Y - 70%, К - 100%);
4. Разрешение файла 150 dpi;
5. Размер изображения в файле должен соответствовать печатному размеру (1:1). Без вылетов и припусков;
6. Файл необходимо сохранить с LZW-компрессией.



Exrofine 3D с подсветкой 3 × 2 (3048 × 2438 × 400)

Артикул: LT-24E-T-3-2

› Лицевая и обратная сторона

Размер печатного полотна с вылетами 3140 × 2540 мм

Размер печатного полотна 3040 × 2440 мм

Размер безопасной зоны 2840 × 2279 мм

› Боковые стороны (левая и правая)

Размер печатного полотна с вылетами 500 × 2540

Размер печатного полотна 400 × 2440

Размер безопасной зоны 300 × 2340

› Боковые стороны (верхняя и нижняя)

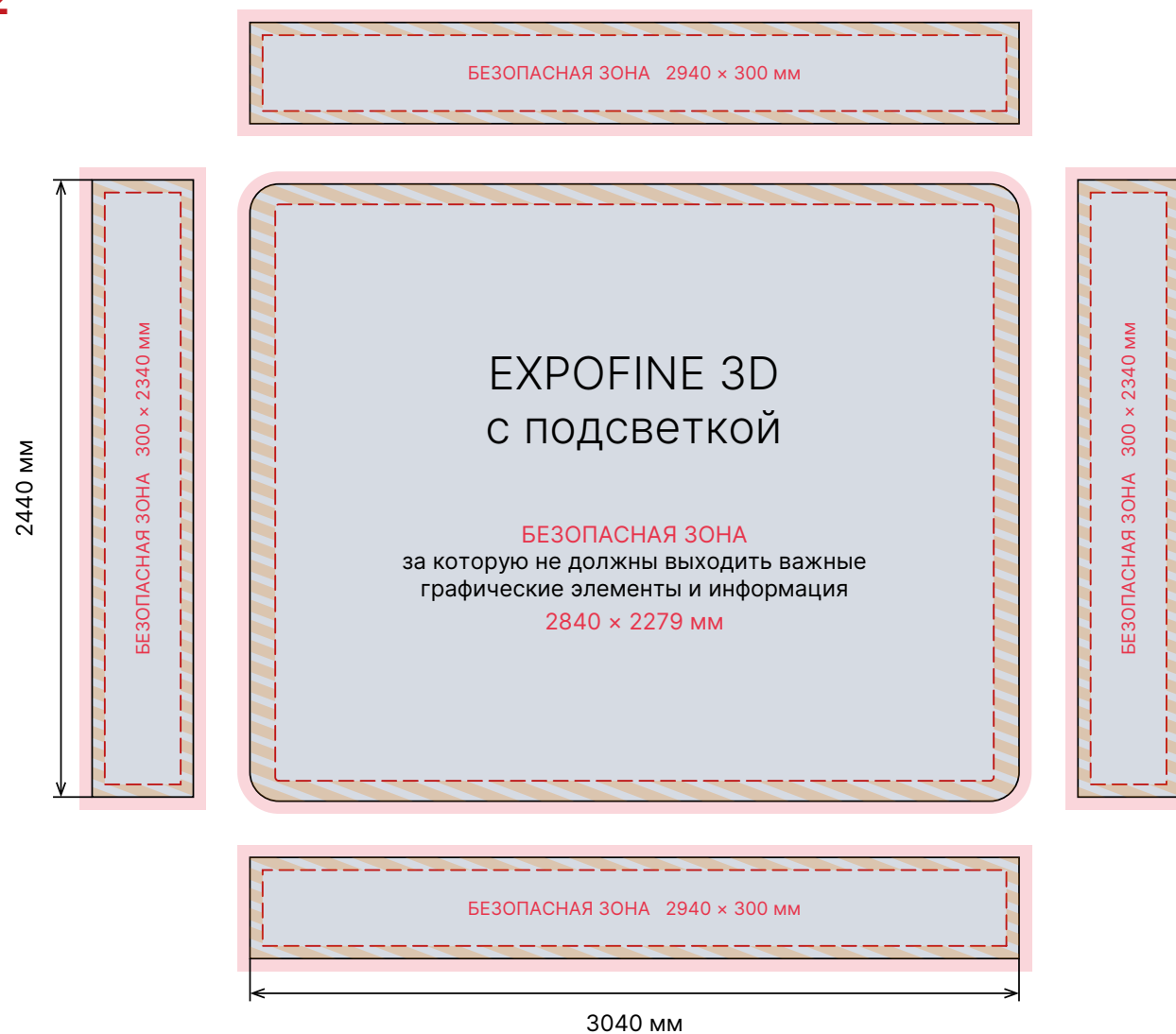
Размер печатного полотна с вылетами 3140 × 500 мм

Размер печатного полотна 3040 × 400

Размер безопасной зоны 2940 × 300 мм

ТЕХНИЧЕСКИЕ ТРЕБОВАНИЯ

1. Все важные элементы (текст, логотипы и т.д.) должны находиться не ближе 10 см от контура реза.
2. Все файлы должны быть на 10 см больше габаритов видимой части конструкции.
3. Формат файлов должен быть PDF со слоем контура.



Exrofine 3D с подсветкой 3 × 3 (3048 × 3048 × 400)

Артикул: LT-24E-T-3-3

› Лицевая и обратная сторона

Размер печатного полотна с вылетами 3100 × 3100 мм

Размер печатного полотна 3040 × 3040 мм

Размер безопасной зоны 2840 × 2840 мм

› Боковые стороны (левая и правая)

Размер печатного полотна с вылетами 460 × 3100

Размер печатного полотна 400 × 3040

Размер безопасной зоны 300 × 2940

› Боковые стороны (верхняя и нижняя)

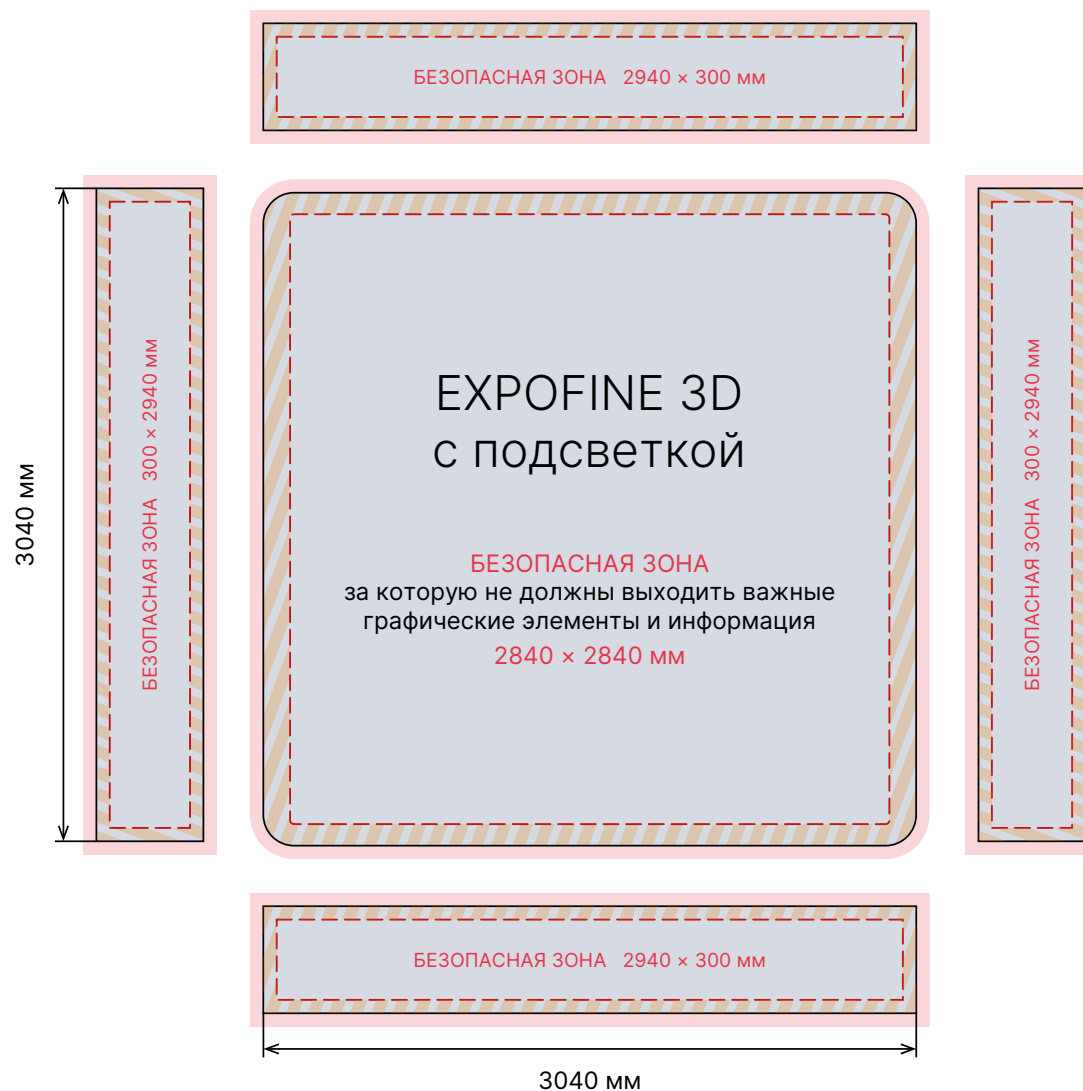
Размер печатного полотна с вылетами 3100 × 460 мм

Размер печатного полотна 3040 × 400

Размер безопасной зоны 2940 × 300 мм

ТЕХНИЧЕСКИЕ ТРЕБОВАНИЯ

1. Все важные элементы (текст, логотипы и т.д.) должны находиться не ближе 10 см от контура реза.
2. Все файлы должны быть на 10 см больше габаритов видимой части конструкции.
3. Формат файлов должен быть PDF со слоем контура.



Exrofine 3D с подсветкой 4 × 2 (4572 × 2438 × 400)

Артикул: LT-24E-T-4-2

› Лицевая и обратная сторона

Размер печатного полотна с вылетами 4660 × 2540 мм

Размер печатного полотна 4560 × 2440 мм

Размер безопасной зоны 4360 × 2240 мм

› Боковые стороны (левая и правая)

Размер печатного полотна с вылетами 500 × 2540

Размер печатного полотна 400 × 2440

Размер безопасной зоны 300 × 2340

› Боковые стороны (верхняя и нижняя)

Размер печатного полотна с вылетами 4660 × 500 мм

Размер печатного полотна 4560 × 400

Размер безопасной зоны 4460 × 300 мм

ТЕХНИЧЕСКИЕ ТРЕБОВАНИЯ

1. Все важные элементы (текст, логотипы и т.д.) должны находиться не ближе 10 см от контура реза.
2. Все файлы должны быть на 10 см больше габаритов видимой части конструкции.
3. Формат файлов должен быть PDF со слоем контура.



Складной алюминиевый Led Light box

Артикул: ALF-85-Z

Короб 850 × 2000

Размер печатного полотна 869 × 2020 мм

Размер видимой зоны 839 × 1990 мм

Артикул: ALF-100-Z

Короб 1000 × 2000

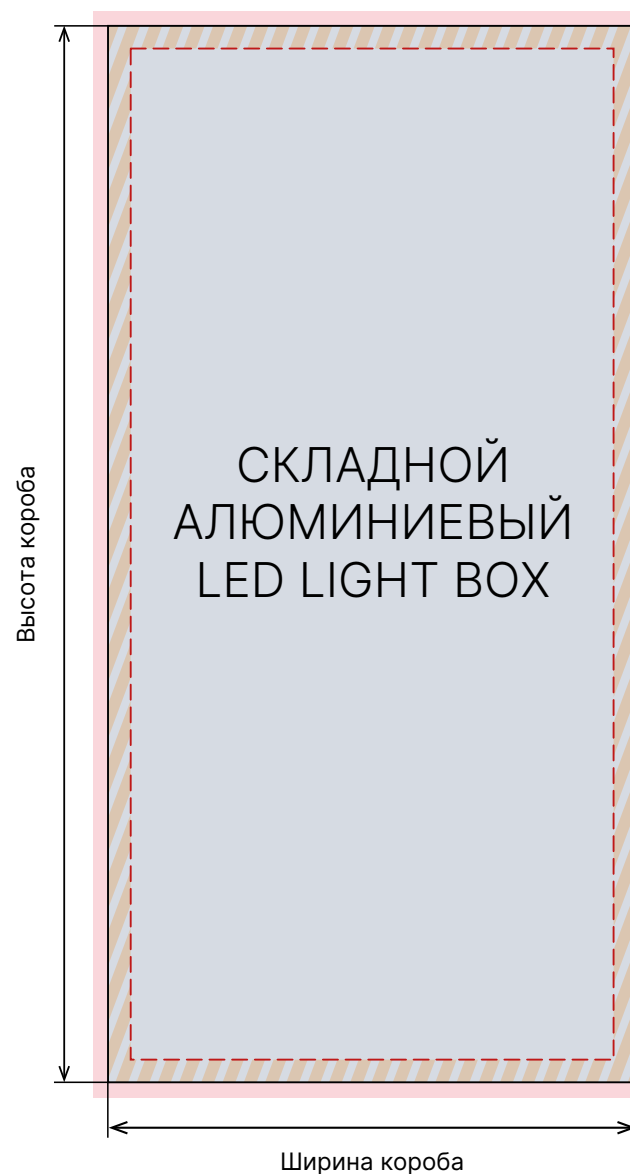
Размер печатного полотна 1019 × 2020 мм

Размер видимой зоны 989 × 1990 мм

ОБЯЗАТЕЛЬНО! Необходимо добавить к размеру печатного полотна вылеты с каждой стороны по 8 мм

ВАЖНО

При создании макета следует учитывать, что припуски к видимой части изображения уходят в конструкцию, поэтому рекомендуем при размещении важных графических элементов и информации делать отступ 10 мм от краев видимой части макета.



Складной стол алюминиевый Led Light box

Артикул: SEG-PRO-F-C

Стол 1000 × 1000 мм

Размер печатного полотна 1029 × 1029 мм

Размер видимой зоны 999 × 999 мм

Артикул: ALF-100-Z-TA

Стол 1000 × 1000 мм

Размер печатного полотна 1018 × 1018 мм

Размер видимой зоны 988 × 988 мм

ОБЯЗАТЕЛЬНО! Необходимо добавить к размеру печатного полотна вылеты с каждой стороны по 8 мм

ВАЖНО

При создании макета следует учитывать, что припуски к видимой части изображения уходят в конструкцию, поэтому рекомендуем при размещении важных графических элементов и информации делать отступ 10 мм от краев видимой части макета.



Модульный алюминиевый Led Light box

Артикул: SEG-PRO-80-850

Лайтбокс 850 × 2300

Размер печатного полотна 866 × 2320 мм

Размер видимой зоны 836 × 2290 мм

Артикул: LB 850*2250

Лайтбокс 850 × 2250

Размер печатного полотна 866 × 2269 мм

Размер видимой зоны 836 × 2239 мм

Артикул: SEG-PRO-80-1000

Лайтбокс 1000 × 2500

Размер печатного полотна 1015 × 2518 мм

Размер видимой зоны 985 × 2488 мм

Артикул: LB 2000*2000

Лайтбокс 2000 × 2000

Размер печатного полотна 2021 × 2021 мм

Размер видимой зоны 1991 × 1991 мм

Артикул: LB 2000*2500

Лайтбокс 2000 × 2500

Размер печатного полотна 2018 × 2520 мм

Размер видимой зоны 1988 × 2490 мм

Артикул: LB 3000*3000

Лайтбокс 3000 × 3000

Размер печатного полотна 3022 × 3022 мм

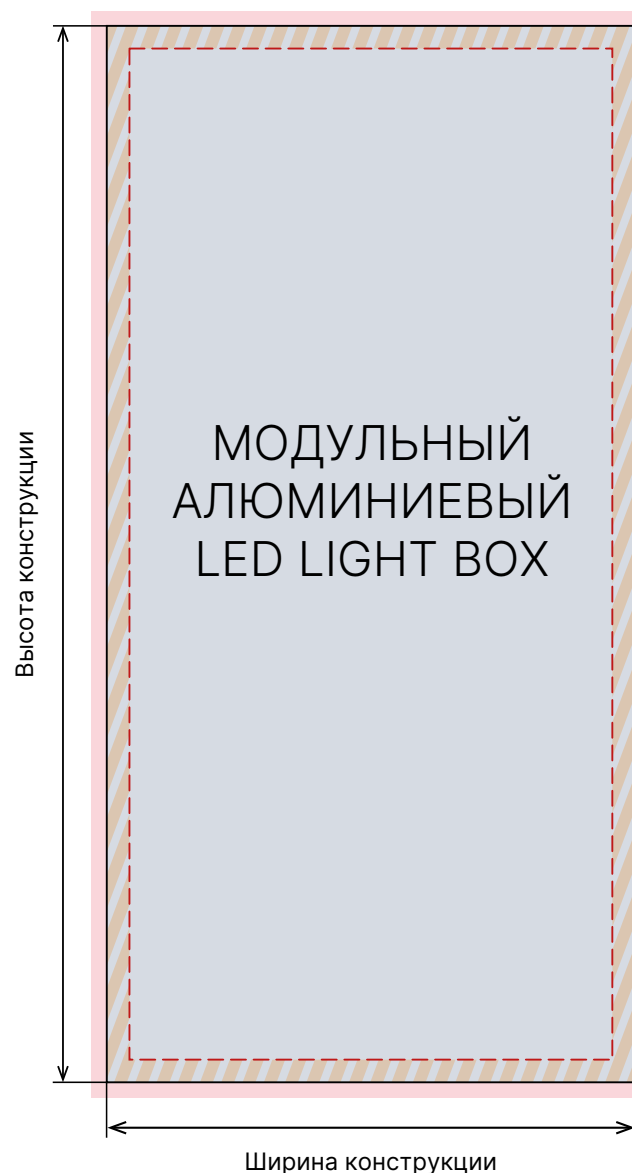
Размер видимой зоны 2992 × 2992 мм

Артикул: LB 4000*2500

Лайтбокс 4000 × 2500

Размер печатного полотна 4025 × 2523 мм

Размер видимой зоны 3995 × 2493 мм



ОБЯЗАТЕЛЬНО!

Необходимо добавить к размеру печатного полотна вылеты с каждой стороны по 8 мм

ВАЖНО

При создании макета следует учитывать, что припуски к видимой части изображения уходят в конструкцию, поэтому рекомендуем при размещении важных графических элементов и информации делать отступ 10 мм от краев видимой части макета.

Модульный пластиковый Led Light box Lumi

Артикул: LB-85-2250

Лайтбокс 850 × 2250

Размер печатного полотна 867 × 2267 мм

Размер видимой зоны 837 × 2237 мм

Артикул: LB-85-2250

Лайтбокс 850 × 2500

Размер печатного полотна 867 × 2516 мм

Размер видимой зоны 837 × 2486 мм

Артикул: LB-100-2250

Лайтбокс 1000 × 2250

Размер печатного полотна 1018 × 2267 мм

Размер видимой зоны 988 × 2237 мм

Артикул: LB-100-2500

Лайтбокс 1000 × 2500

Размер печатного полотна 1018 × 2516 мм

Размер видимой зоны 988 × 2486 мм

Артикул: LB-120-2000

Лайтбокс 2000 × 2500

Размер печатного полотна 2013 × 2516 мм

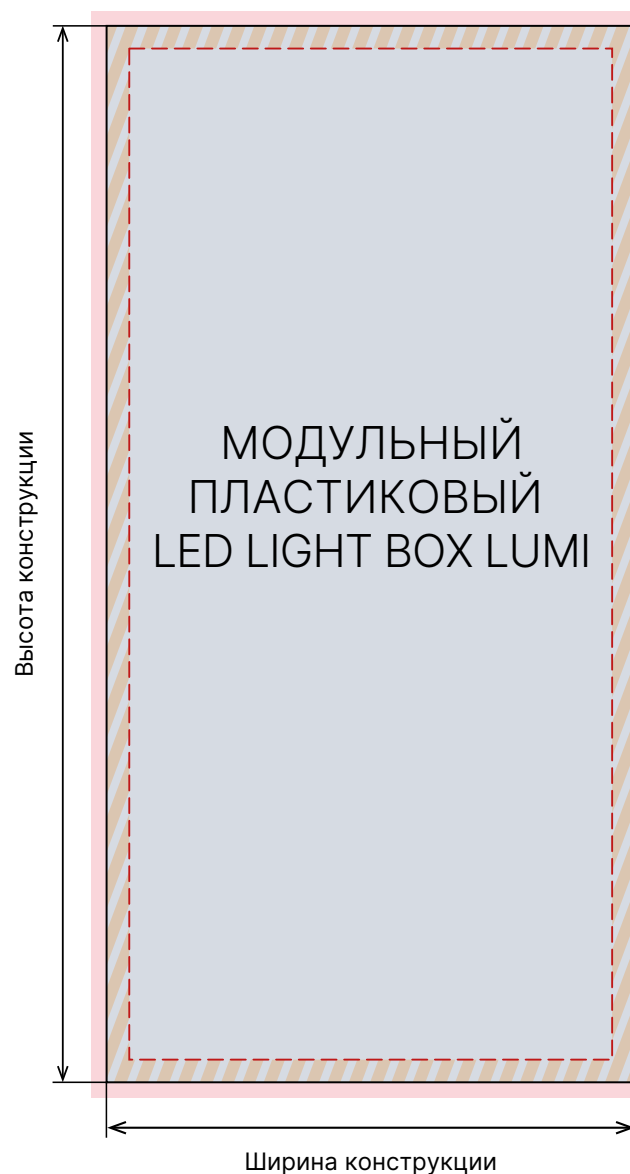
Размер видимой зоны 1983 × 2486 мм

Артикул: LB-120-2500

Лайтбокс 3000 × 2500

Размер печатного полотна 3016 × 2516 мм

Размер видимой зоны 2986 × 2486 мм



ОБЯЗАТЕЛЬНО!

Необходимо добавить к размеру печатного полотна вылеты с каждой стороны по 8 мм

ВАЖНО

При создании макета следует учитывать, что припуски к видимой части изображения уходят в конструкцию, поэтому рекомендуем при размещении важных графических элементов и информации делать отступ 10 мм от краев видимой части макета.

Широкоформатный модульный пластиковый лайтбокс

Артикул: YZ-LB-001-200*200

Лайтбокс 2000 × 2000

Размер печатного полотна 2022 × 2022 мм

Размер видимой зоны 1992 × 1992 мм

Артикул: YZ-LB-001-250*200

Лайтбокс 2500 × 2000

Размер печатного полотна 2522 × 2022 мм

Размер видимой зоны 2492 × 1992 мм

Артикул: YZ-LB-001-350*250

Лайтбокс 3500 × 2500

Размер печатного полотна 3522 × 2522 мм

Размер видимой зоны 3492 × 2492 мм

Артикул: YZ-LB-001-400*250

Лайтбокс 4000 × 2500

Размер печатного полотна 4022 × 2522 мм

Размер видимой зоны 3992 × 2492 мм

ОБЯЗАТЕЛЬНО! Необходимо добавить к размеру печатного полотна вылеты с каждой стороны по 8 мм

ВАЖНО

При создании макета следует учитывать, что припуски к видимой части изображения уходят в конструкцию, поэтому рекомендуем при размещении важных графических элементов и информации делать отступ 10 мм от краев видимой части макета.



Модульный пластиковый стол Led Light box Lumi

Артикул: LB120-1000

Стол 1000 × 1000 мм

Размер печатного полотна 1019 × 1019 мм

Размер видимой зоны 989 × 989 мм

ОБЯЗАТЕЛЬНО! Необходимо добавить к размеру печатного полотна вылеты с каждой стороны по 8 мм

ВАЖНО

При создании макета следует учитывать, что припуски к видимой части изображения уходят в конструкцию, поэтому рекомендуем при размещении важных графических элементов и информации делать отступ 10 мм от краев видимой части макета.



Модульный пресс-волл SEGA MEGA

Артикул: SEG-M-100-200

Пресс-волл 1000 × 2000 мм

Размер печатного полотна 1019 × 2020 мм

Размер видимой зоны 989 × 1990 мм

Артикул: SEG-M-100-230

Пресс-волл 1000 × 2300 мм

Размер печатного полотна 1019 × 2321 мм

Размер видимой зоны 989 × 2291 мм

Артикул: SEG-M-240-200

Пресс-волл 2400 × 2000 мм

Размер печатного полотна 2419 × 2020 мм

Размер видимой зоны 2389 × 1990 мм



ОБЯЗАТЕЛЬНО! Необходимо добавить к размеру печатного полотна вылеты с каждой стороны по 8 мм



Двусторонние ультратонкие рамки

Артикул: LED-DUT-W-A2

Рамка A2 (420 × 594)

Размер печатного полотна 421 × 593 мм

Артикул: LED-DUT-W-500

Рамка 500 × 700

Размер печатного полотна 486 × 693 мм

Артикул: LED-DUT-W-600

Рамка 600 × 900

Размер печатного полотна 586 × 893 мм

Односторонние ультратонкие рамки

Артикул: LED-UT-W-A3

Рамка A3 (297 × 420 мм)

Размер печатного полотна 296 × 419 мм

Артикул: LED-UT-W-A2

Рамка A2 (420 × 594)

Размер печатного полотна 421 × 593 мм

Артикул: LED-UT-W-50

Рамка 500 × 700

Размер печатного полотна 486 × 693 мм

Артикул: LED-UT-W-60-90

Рамка 600 × 900

Размер печатного полотна 586 × 893 мм

Артикул: LED-UT-W-60-120

Рамка 600 × 1200

Размер печатного полотна 586 × 1193 мм

Артикул: LED-UT-W-80-120

Рамка 800 × 1200

Размер печатного полотна 786 × 1193 мм

ОБЯЗАТЕЛЬНО! Необходимо добавить к размеру печатного полотна вылеты с каждой стороны по 2 мм



Динамический Light box

Артикул: SL-10/11 (Белый свет нейтральный)

Артикул: SL-11/11 (Белый свет+цветной)

Короб 1000 × 1960 мм

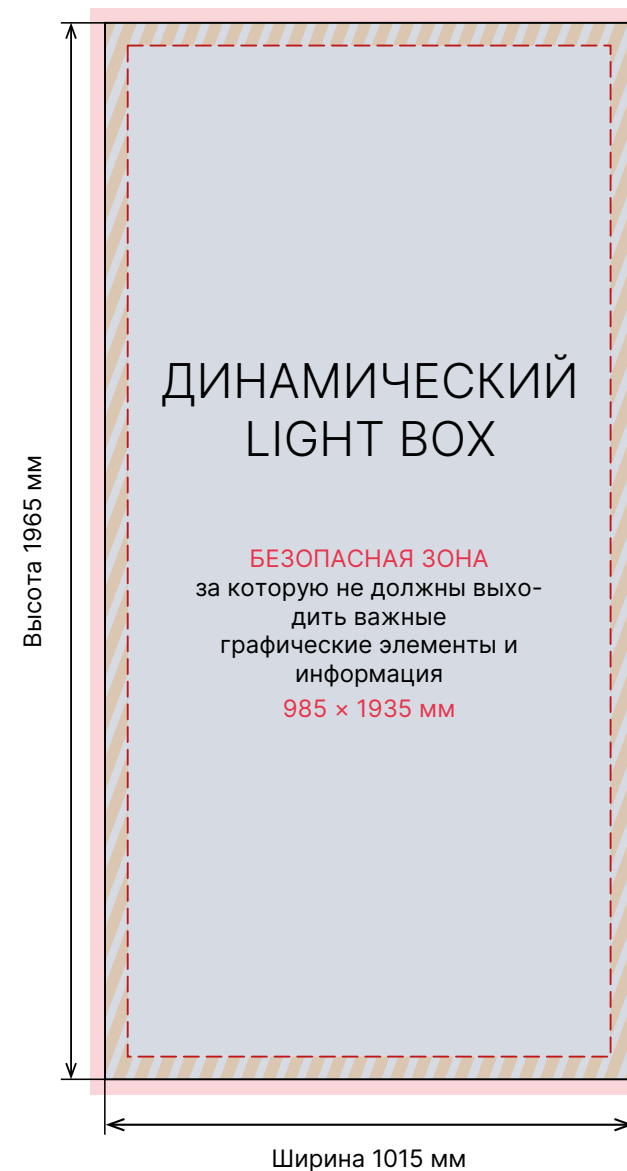
Размер печатного полотна **1015 × 1965 мм**

Размер видимой зоны **985 × 1935 мм**

ОБЯЗАТЕЛЬНО! Необходимо добавить к размеру печатного полотна вылеты с каждой стороны по 8 мм

ВАЖНО

При создании макета следует учитывать, что припуски к видимой части изображения уходят в конструкцию, поэтому рекомендуем при размещении важных графических элементов и информации делать отступ 10 мм от краев видимой части макета.



SEGwall 3 × 3 изогнутый

Артикул: SW3-3C

› Лицевая сторона

Размер печатного полотна 2530 × 2270

Размер безопасной зоны 2430 × 2170 мм

› Обратная сторона

Размер печатного полотна 2080 × 2270

Размер безопасной зоны 1980 × 2170 мм

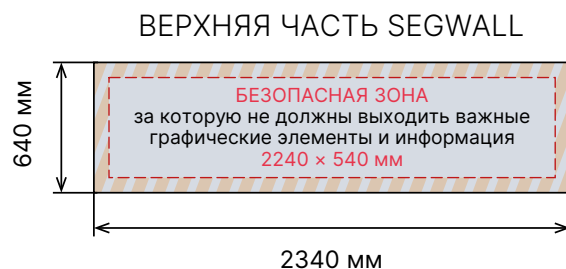
› Боковая сторона

Размер печатного полотна 370 × 2270

Размер безопасной зоны 270 × 2170 мм

ТЕХНИЧЕСКИЕ ТРЕБОВАНИЯ

1. .tif — TIFF, растровый файл, без внедрённого цветового профиля и альфа-каналов. Все слои должны быть слиты;
2. Цветовое пространство — CMYK;
3. Чёрный цвет должен состоять из четырёх красок (С - 70%, М - 70%, Y - 70%, К - 100%);
4. Разрешение файла 150 dpi;
5. Размер изображения в файле должен соответствовать печатному размеру (1:1). Без вылетов и припусков;
6. Файл необходимо сохранить с LZW-компрессией.



SEGwall 4 × 3 изогнутый

Артикул: SW4-3C

› Лицевая сторона

Размер печатного полотна 3400 × 2290

Размер безопасной зоны 3300 × 2200 мм

› Обратная сторона

Размер печатного полотна 2730 × 2290

Размер безопасной зоны 2630 × 2200 мм

› Боковая сторона

Размер печатного полотна 405 × 2290

Размер безопасной зоны 305 × 2200 мм

ТЕХНИЧЕСКИЕ ТРЕБОВАНИЯ

1. .tif — TIFF, растровый файл, без внедрённого цветового профиля и альфа-каналов. Все слои должны быть слиты;
2. Цветовое пространство — CMYK;
3. Чёрный цвет должен состоять из четырёх красок (С - 70%, М - 70%, Y - 70%, К - 100%);
4. Разрешение файла 150 dpi;
5. Размер изображения в файле должен соответствовать печатному размеру (1:1). Без вылетов и припусков;
6. Файл необходимо сохранить с LZW-компрессией.



SEGwall 4 × 3 прямой

Артикул: SW4-3S

› Лицевая / оборотная сторона

Размер печатного полотна 3030 × 2270

Размер безопасной зоны 2930 × 2170 мм

› Боковая сторона

Размер макета 375 × 2270

Размер безопасной зоны 275 × 2170 мм

ТЕХНИЧЕСКИЕ ТРЕБОВАНИЯ

1. .tif — TIFF, растровый файл, без внедрённого цветового профиля и альфа-каналов. Все слои должны быть слиты;
2. Цветовое пространство — CMYK;
3. Чёрный цвет должен состоять из четырёх красок (С - 70%, М - 70%, Y - 70%, К - 100%);
4. Разрешение файла 150 dpi;
5. Размер изображения в файле должен соответствовать печатному размеру (1:1). Без вылетов и припусков;
6. Файл необходимо сохранить с LZW-компрессией.



Стойка Tiss 70 × 40 см

Артикул: TTiss7099A

Стойка Tiss 70 × 40 см

Размер печатного полотна 960 × 1050 мм

Размер безопасной зоны 400 × 850 мм

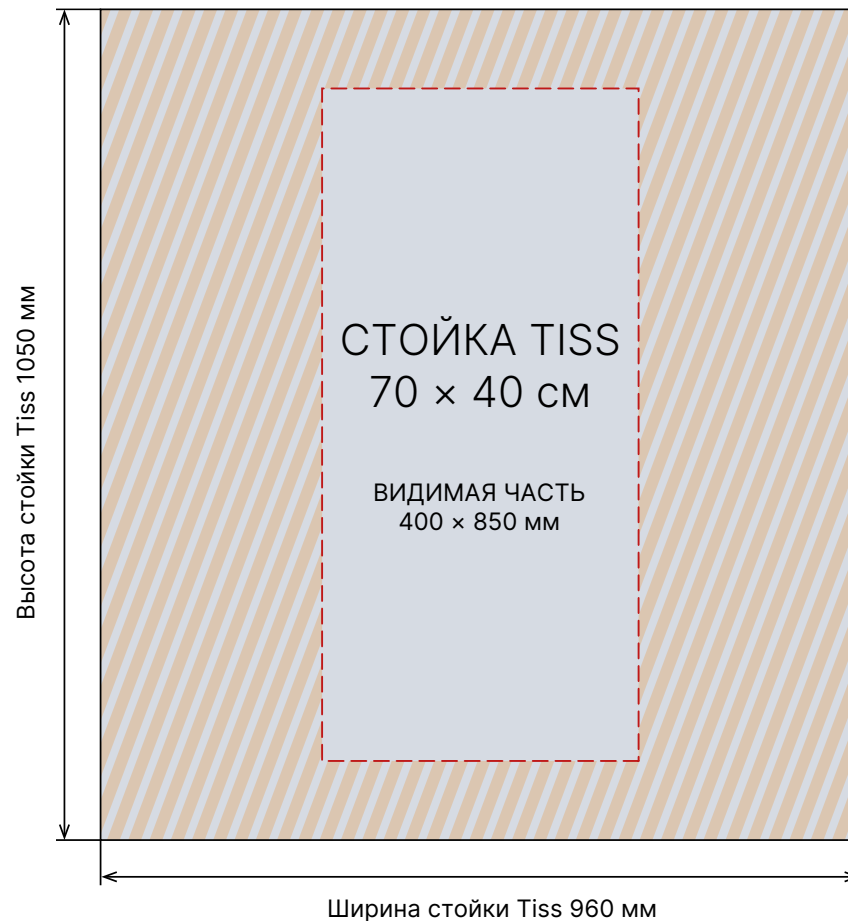
Полотно состоит из двух частей, выше указаны размеры лишь одной из двух частей

ВАЖНО

Безопасная зона, за которую не должны выходить важные графические элементы и информация 400 × 850 мм

ТЕХНИЧЕСКИЕ ТРЕБОВАНИЯ

1. .tif — TIFF, растровый файл, без внедрённого цветового профиля и альфа-каналов. Все слои должны быть слиты;
2. Цветовое пространство — CMYK;
3. Чёрный цвет должен состоять из четырёх красок (С - 70%, М - 70%, Y - 70%, К - 100%);
4. Разрешение файла 150 dpi;
5. Размер изображения в файле должен соответствовать печатному размеру (1:1). Без вылетов и припусков;
6. Файл необходимо сохранить с LZW-компрессией.



Стойка Tiss 80 × 48 см

Артикул: TTiss8099A

(Артикул: TTiss8099A-LED (с подсветкой))

Стойка Tiss 80 × 48 см

Размер печатного полотна 1080 × 1080 мм

Размер безопасной зоны 820 × 850 мм

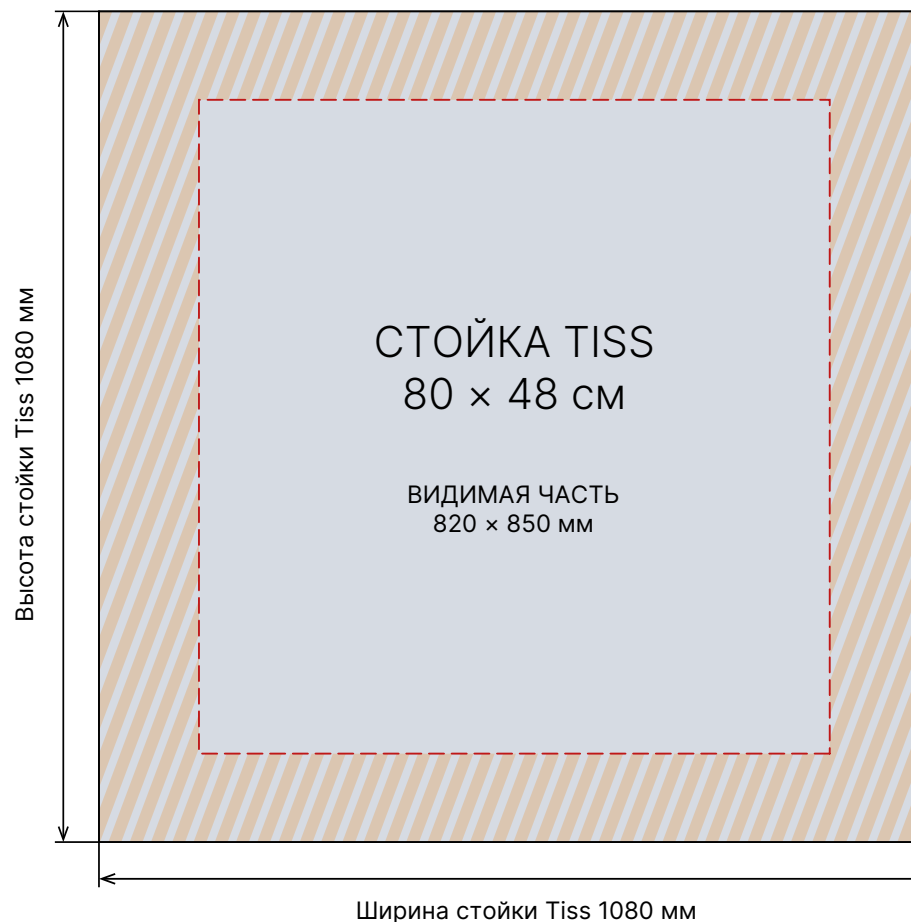
Полотно состоит из двух частей, выше указаны размеры лишь одной из двух частей

ВАЖНО

Безопасная зона, за которую не должны выходить важные графические элементы и информация 820 × 850 мм

ТЕХНИЧЕСКИЕ ТРЕБОВАНИЯ

1. .tif — TIFF, растровый файл, без внедрённого цветового профиля и альфа-каналов. Все слои должны быть слиты;
2. Цветовое пространство — CMYK;
3. Чёрный цвет должен состоять из четырёх красок (С - 70%, М - 70%, Y - 70%, К - 100%);
4. Разрешение файла 150 dpi;
5. Размер изображения в файле должен соответствовать печатному размеру (1:1). Без вылетов и припусков;
6. Файл необходимо сохранить с LZW-компрессией.



Press wall EasyBuild

Press wall EasyBuild 1506 × 2754 прямоугольный

Размер печатного полотна 1222 × 2444 мм

Размер видимой зоны 1192 × 2414 мм

Press wall EasyBuild 1806 × 3364 прямоугольный

Размер печатного полотна 1522 × 3054 мм

Размер видимой зоны 1492 × 3024 мм

Press wall EasyBuild 2106 × 2754 прямоугольный

Размер печатного полотна 1822 × 2444 мм

Размер видимой зоны 1792 × 2414 мм

Press wall EasyBuild 2432 × 2406 прямой

Размер печатного полотна 2122 × 2122 мм

Размер видимой зоны 2092 × 2092 мм

Press wall EasyBuild 2754 × 2406 прямой

Размер печатного полотна 2444 × 2122 мм

Размер видимой зоны 2414 × 2092 мм

Press wall EasyBuild 3054 × 2406 прямой

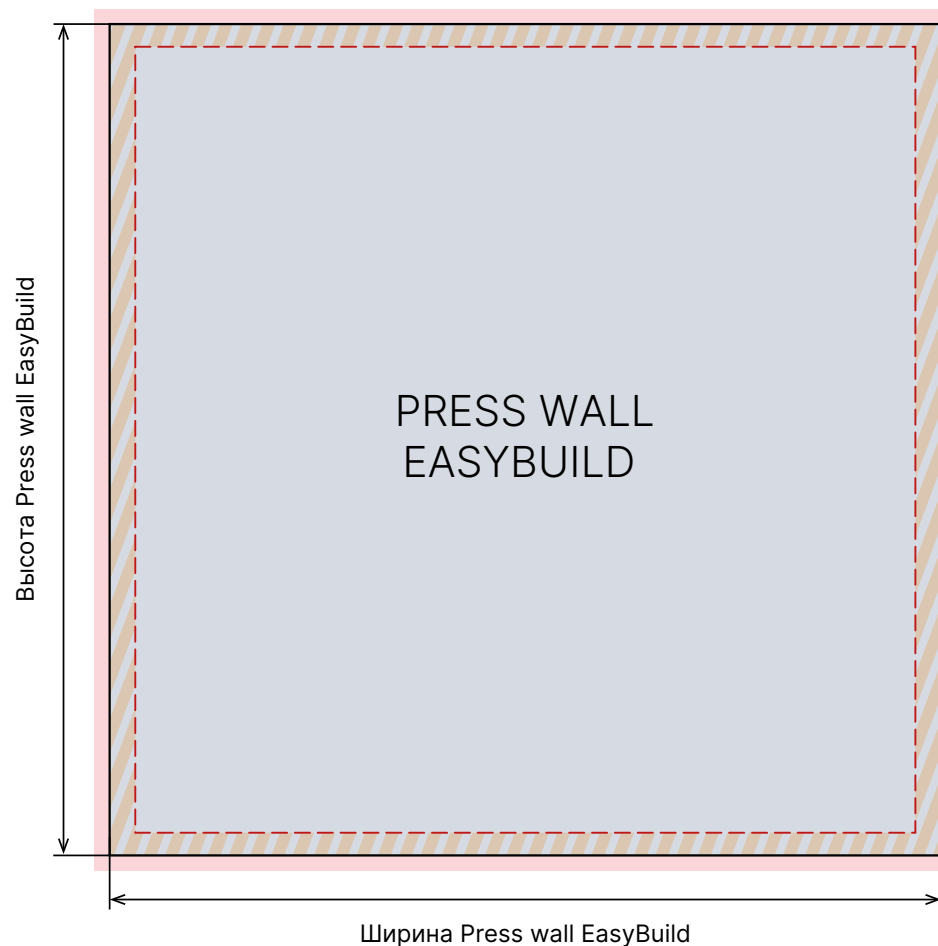
Размер печатного полотна 2744 × 2122 мм

Размер видимой зоны 2714 × 2092 мм

ВАЖНО

При создании макета следует учитывать, что припуски к видимой части изображения уходят в конструкцию, поэтому рекомендуем при размещении важных графических элементов и информации делать отступ 10 мм от краев видимой части макета.

ОБЯЗАТЕЛЬНО! Необходимо добавить к размеру печатного полотна вылеты с каждой стороны по 2 мм



Стол ресепшн EasyBuild 1206 × 1232 × 606

Центральное полотно стола ресепшн EasyBuild

Размер печатного полотна 922 × 922 мм

Размер видимой зоны 892 × 892 мм

Боковое полотно стола ресепшн EasyBuild

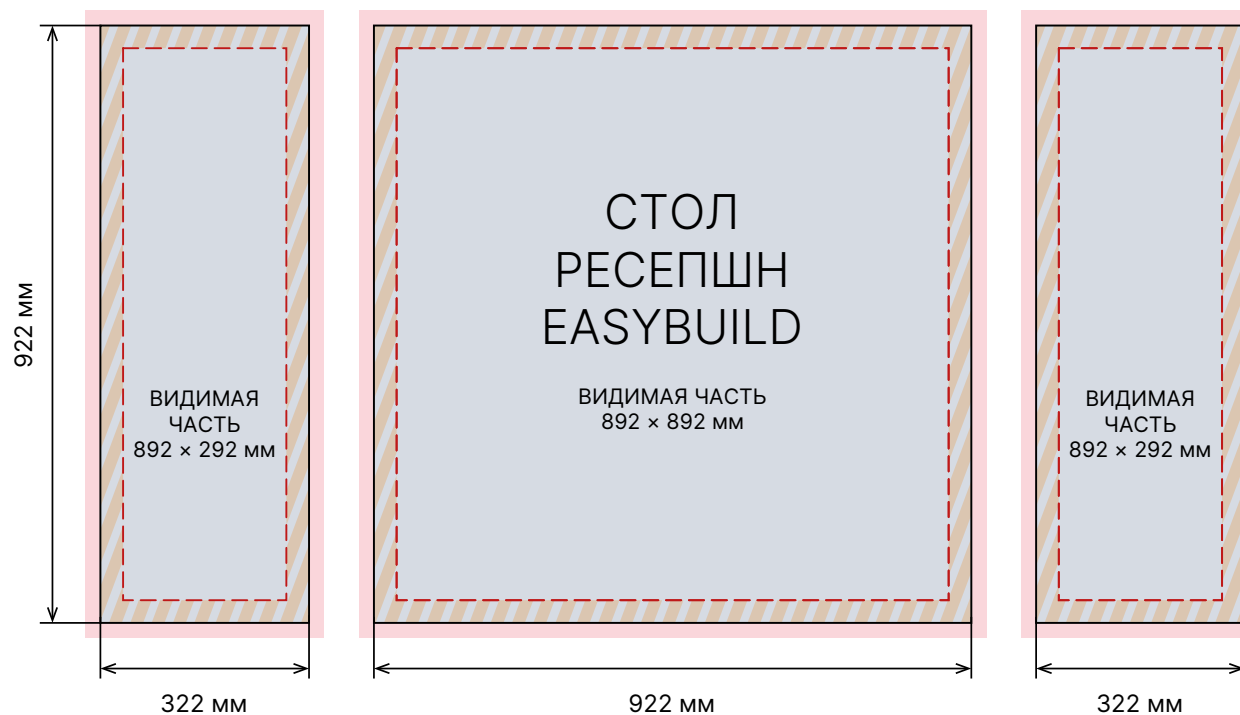
Размер печатного полотна 922 × 322 мм

Размер видимой зоны 892 × 292 мм

ОБЯЗАТЕЛЬНО! Необходимо добавить к размеру печатного полотна вылеты с каждой стороны по 2 мм

ВАЖНО

При создании макета следует учитывать, что припуски к видимой части изображения уходят в конструкцию, поэтому рекомендуем при размещении важных графических элементов и информации делать отступ 10 мм от краев видимой части макета.



Press wall EasyBuild со световым коробом

Световой короб EasyBuild 1206 × 2453

Размер печатного полотна 924 × 2145 мм

Размер видимой зоны 894 × 2115 мм

Световой короб EasyBuild 1506 × 2453

Размер печатного полотна 1224 × 2145 мм

Размер видимой зоны 1194 × 2115 мм

Световой короб EasyBuild 1806 × 2453

Размер печатного полотна 1524 × 2145 мм

Размер видимой зоны 1494 × 2115 мм

Световой короб EasyBuild 2406 × 2432

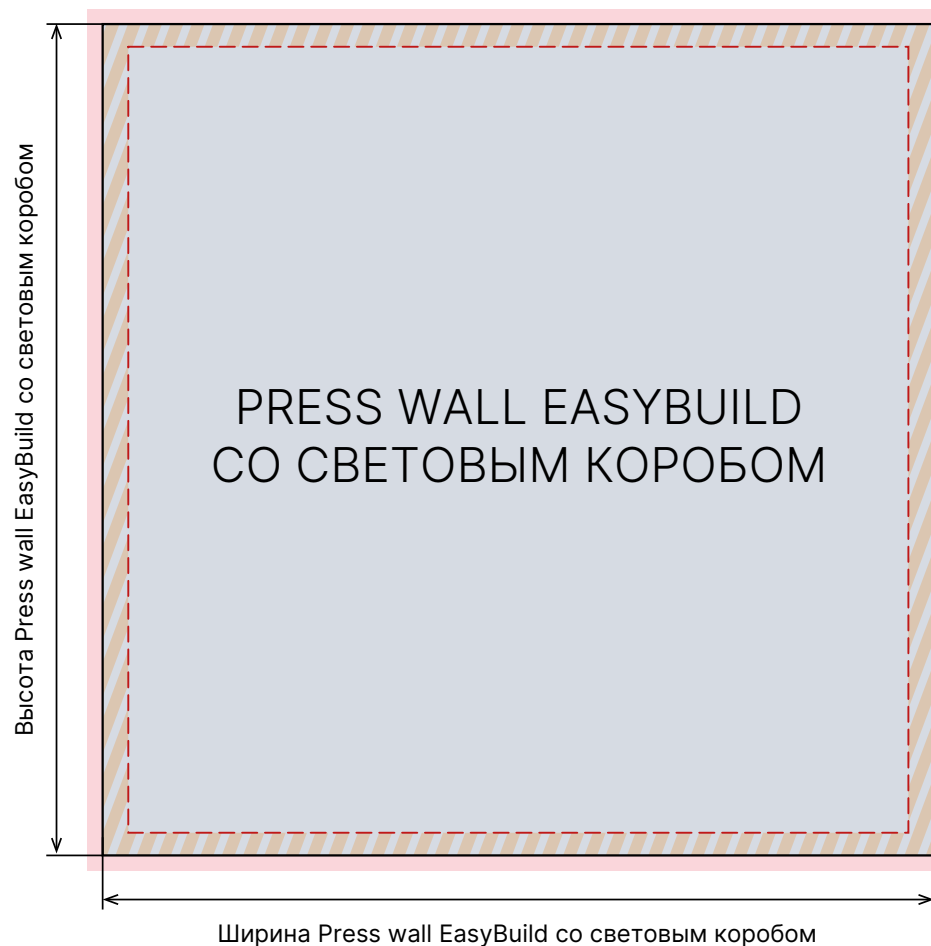
Размер печатного полотна 2123 × 2126 мм

Размер видимой зоны 2093 × 2096 мм

ОБЯЗАТЕЛЬНО! Необходимо добавить к размеру печатного полотна вылеты с каждой стороны по 8 мм

ВАЖНО

При создании макета следует учитывать, что припуски к видимой части изображения уходят в конструкцию, поэтому рекомендуем при размещении важных графических элементов и информации делать отступ 10 мм от краев видимой части макета.



Колесо фортуны

Артикул: PW-FW

Колесо фортуны (основной диск) 600 × 600

Размер печатного полотна 640 × 640 мм

Размер видимой зоны 600 × 600 мм

Колесо фортуны (малый диск) 140 × 140

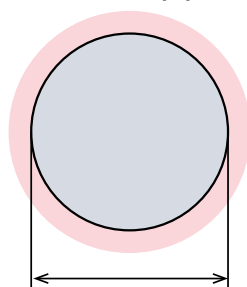
Размер печатного полотна 180 × 180 мм

Размер видимой зоны 140 × 140 мм

ВНИМАНИЕ! Вылеты у основного и малого диска колеса фортуны с каждой стороны по 20 мм для ручной накатки заложены в размер печатного полотна

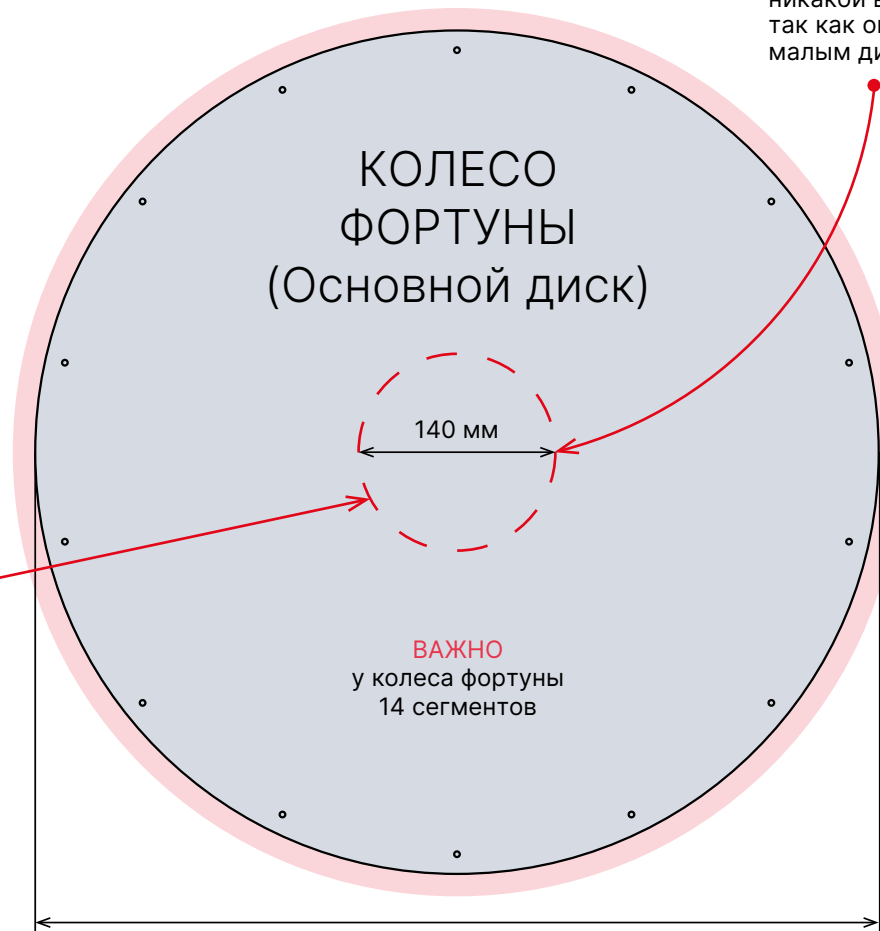
не размещайте в этой зоне никакой важной информации, так как она будет перекрыта малым диском колеса фортуны

КОЛЕСО ФОРТУНЫ
(Малый диск)



140 мм

КОЛЕСО
ФОРТУНЫ
(Основной диск)



140 мм

600 мм

ВАЖНО
у колеса фортуны
14 сегментов

Вставка к стойке Twist 106 × 50 / 206 × 50

Вставка в Twist 106 × 50 / 206 × 50

Размер печатного полотна 396 × 507 мм

Размер видимой зоны 396 × 507 мм

Вставка к круглому столу Twist 106 × 50

Вставка в Twist 106 × 50

Размер печатного полотна 396 × 507 мм

Размер видимой зоны 396 × 507 мм

Вставка к стойке Twist 204 × 40

Вставка в Twist 204 × 40

Размер печатного полотна 310 × 400 мм

Размер видимой зоны 310 × 400 мм

Вставка к квадратной стойке Twist 106 × 50

Вставка в Twist 106 × 50

Размер печатного полотна 370 × 505 мм

Размер видимой зоны 370 × 505 мм

Вставка к стойке Twist 283,5 × 40

Сдвоенная вставка в Twist 283,5 × 40

Размер печатного полотна 310 × 800 мм

Размер видимой зоны 310 × 800 мм

Одинарная вставка в Twist 283,5 × 40

Размер печатного полотна 310 × 400 мм

Размер видимой зоны 310 × 400 мм

ОБЯЗАТЕЛЬНО! Необходимо добавить к размеру печатного полотна вылеты с каждой стороны по 2 мм



Виндер перо 3,4 м

Артикул: YZ-BFP-002-3,4

Виндер перо 3,4 м

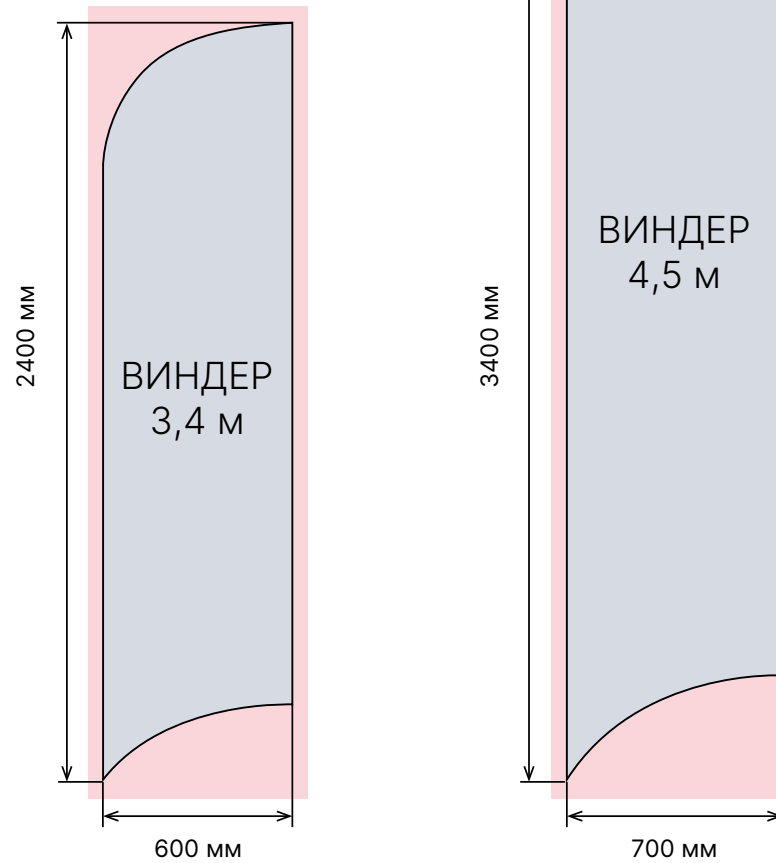
Размер печатного полотна 600 × 2400 мм

Виндер перо 4,5 м

Артикул: YZ-BFP-002-4,5

Виндер перо 4,5 м

Размер печатного полотна 700 × 3400 мм



Виндер прямоугольный 3,3 м

Артикул: YZ-BFP-007-3,3

Виндер прямоугольный 3,3 м

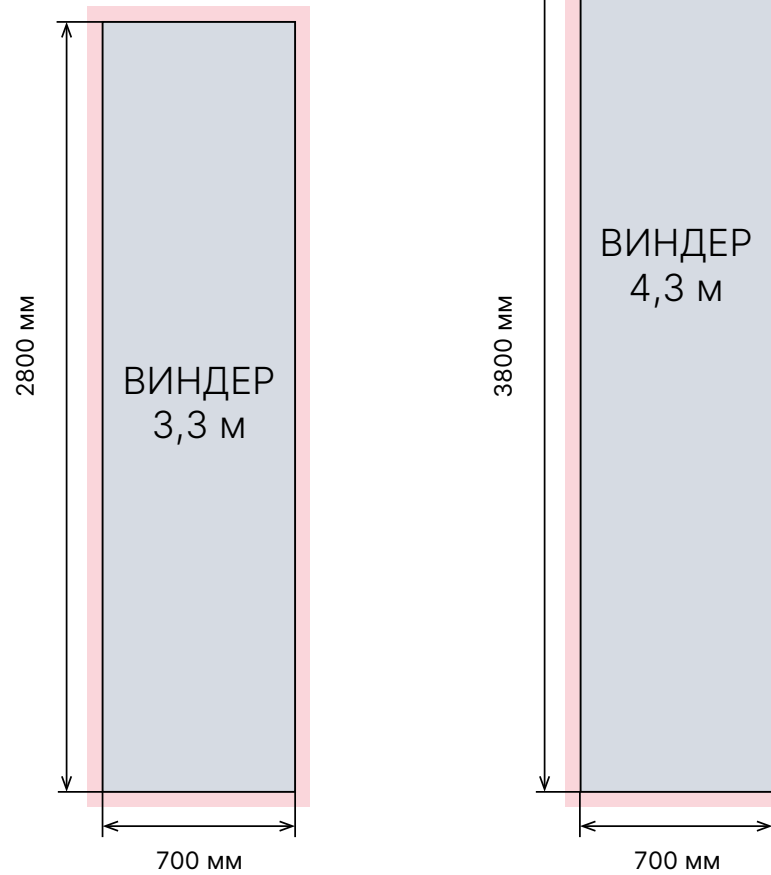
Размер печатного полотна 700 × 2800 мм

Виндер прямоугольный 4,3 м

Артикул: YZ-BFP-007-4,3

Виндер прямоугольный 4,3 м

Размер печатного полотна 700 × 3800 мм



Виндер капля 3,4 м

Артикул: YZ-BFP-005-3,4

Виндер капля 3,4 м

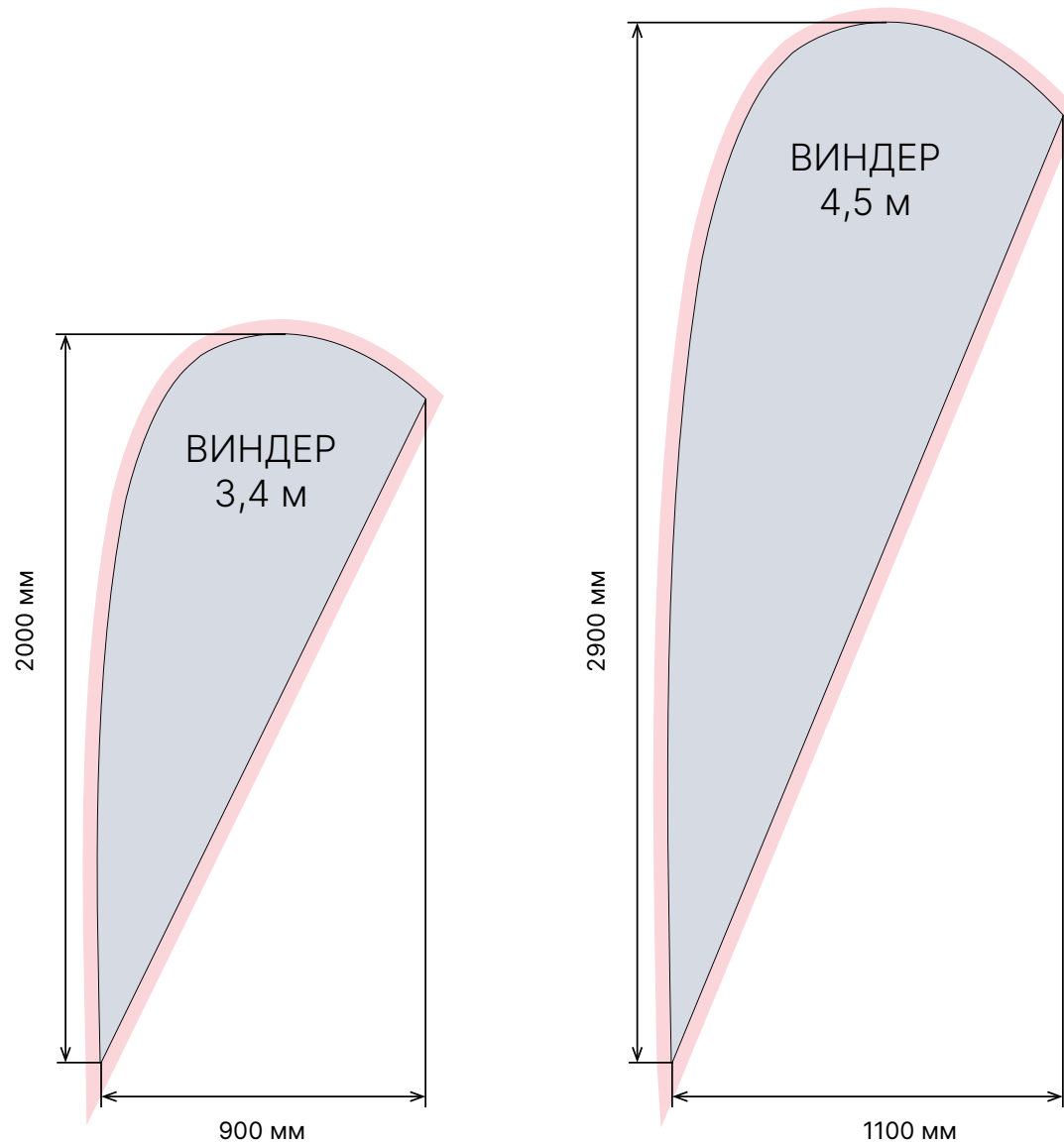
Размер печатного полотна 900 × 2000 мм

Виндер капля 4,5 м

Артикул: YZ-BFP-005-4,5

Виндер капля 4,5 м




Размер печатного полотна 1100 × 2900 мм



Флайдер Воздушный шар 123 × 202 см

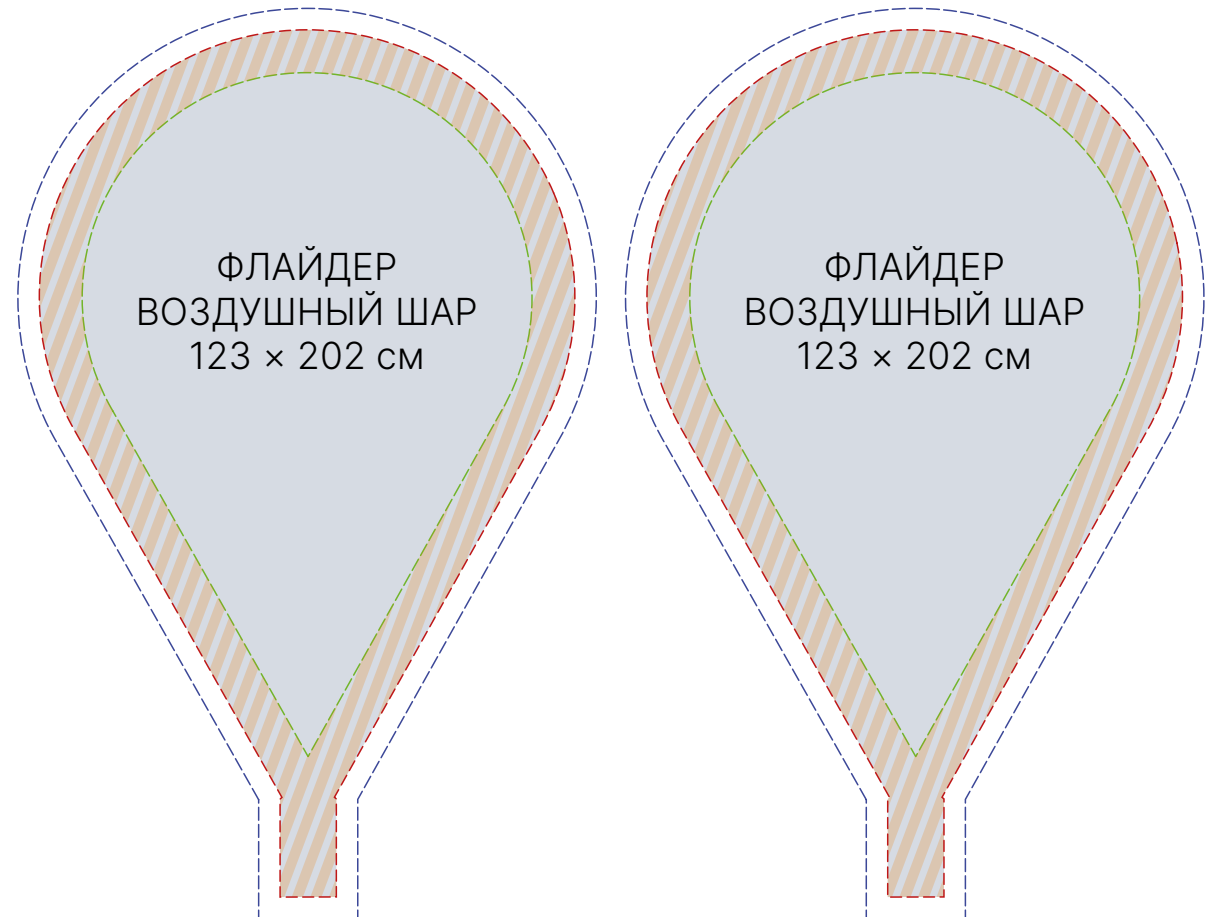
Артикул: OUT-TUB-B

Флайдер Воздушный шар 123 × 202 см

-  Полный размер печатного полотна 1350 × 2124 мм
-  Сшивная линия (видимый размер) 1050 × 2024 мм
-  Безопасная зона 1050 × 1596 мм

ТЕХНИЧЕСКИЕ ТРЕБОВАНИЯ

1. Шаблон с контуром реза запрашивайте у менеджера;
2. Разрешение растровых макетов не менее 100 dpi;
3. Слой «Print/Печатный макет» - вставляем макет с вылетами по 50 мм;
4. Зеленым контуром обозначена безопасная зона макета, не размещайте важную графическую или текстовую информацию за ее границы;
5. Синим контуром обозначена граница макета с вылетами.



Флайдер Пламя 76×280 см

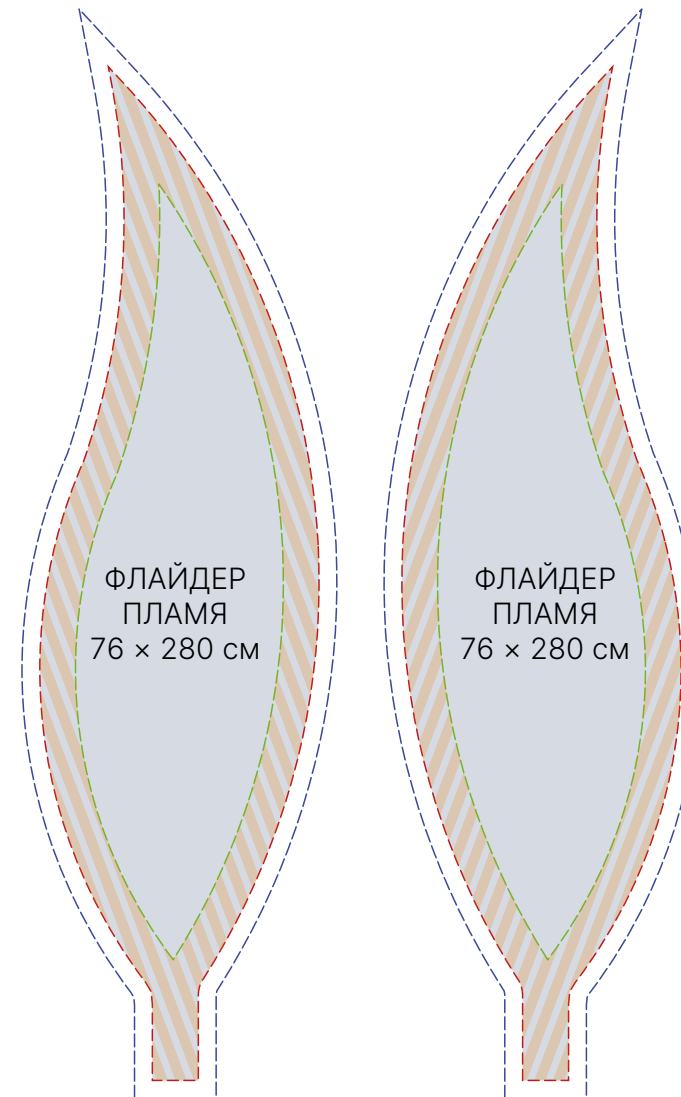
Артикул: OUT-TUB-F

Флайдер Пламя 76 × 280 см

- Полный размер печатного полотна 883 × 3054 мм
- Сшивная линия (видимый размер) 783 × 2842 мм
- Безопасная зона 783 × 2842 мм

ТЕХНИЧЕСКИЕ ТРЕБОВАНИЯ




1. Шаблон с контуром реза запрашивайте у менеджера;
2. Разрешение растровых макетов не менее 100 dpi;
3. Слой «Print/Печатный макет» - вставляем макет с вылетами по 50 мм;
4. Зеленым контуром обозначена безопасная зона макета, не размещайте важную графическую или текстовую информацию за ее границы;
5. Синим контуром обозначена граница макета с вылетами.



Флайдер Кубок 105 × 276 см

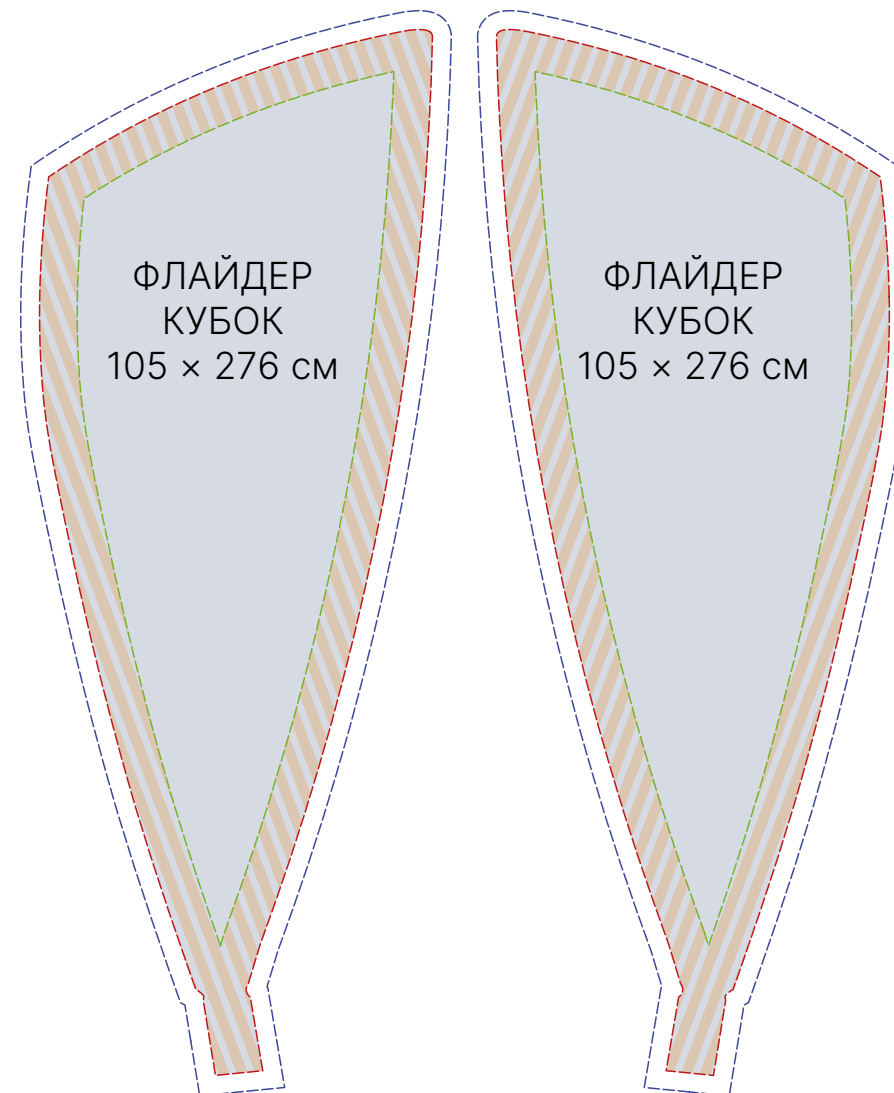
Артикул: OUT-TUB-P

Флайдер Кубок 105 × 276 см

-  Полный размер печатного полотна 1144 × 2883 мм
-  Сшивная линия (видимый размер) 1044 × 2778 мм
-  Безопасная зона 841 × 2323 мм

ТЕХНИЧЕСКИЕ ТРЕБОВАНИЯ




1. Шаблон с контуром реза запрашивайте у менеджера;
2. Разрешение растровых макетов не менее 100 dpi;
3. Слой «Print/Печатный макет» - вставляем макет с вылетами по 50 мм;
4. Зеленым контуром обозначена безопасная зона макета, не размещайте важную графическую или текстовую информацию за ее границы;
5. Синим контуром обозначена граница макета с вылетами.



Флайдер Треугольник 100 × 134 см

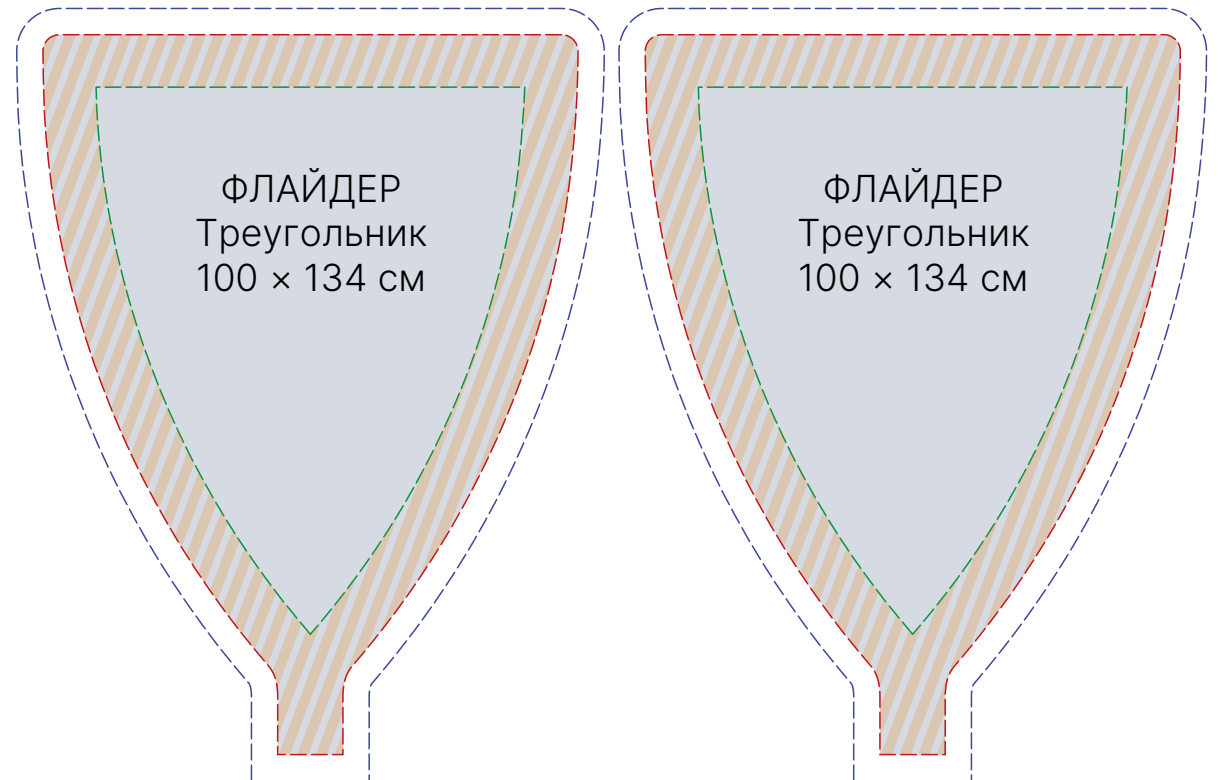
Артикул: OUT-TUB-T

Флайдер Треугольник 100 × 134 см

-  Полный размер печатного полотна 1120 × 1473 мм
-  Сшивная линия (видимый размер) 1020 × 1372 мм
-  Безопасная зона 817 × 1043 мм

ТЕХНИЧЕСКИЕ ТРЕБОВАНИЯ

1. Шаблон с контуром реза запрашивайте у менеджера;
2. Разрешение растровых макетов не менее 100 dpi;
3. Слой «Print/Печатный макет» - вставляем макет с вылетами по 50 мм;
4. Зеленым контуром обозначена безопасная зона макета, не размещайте важную графическую или текстовую информацию за ее границы;
5. Синим контуром обозначена граница макета с вылетами.



Флайдер Прямоугольник 85 × 120 см

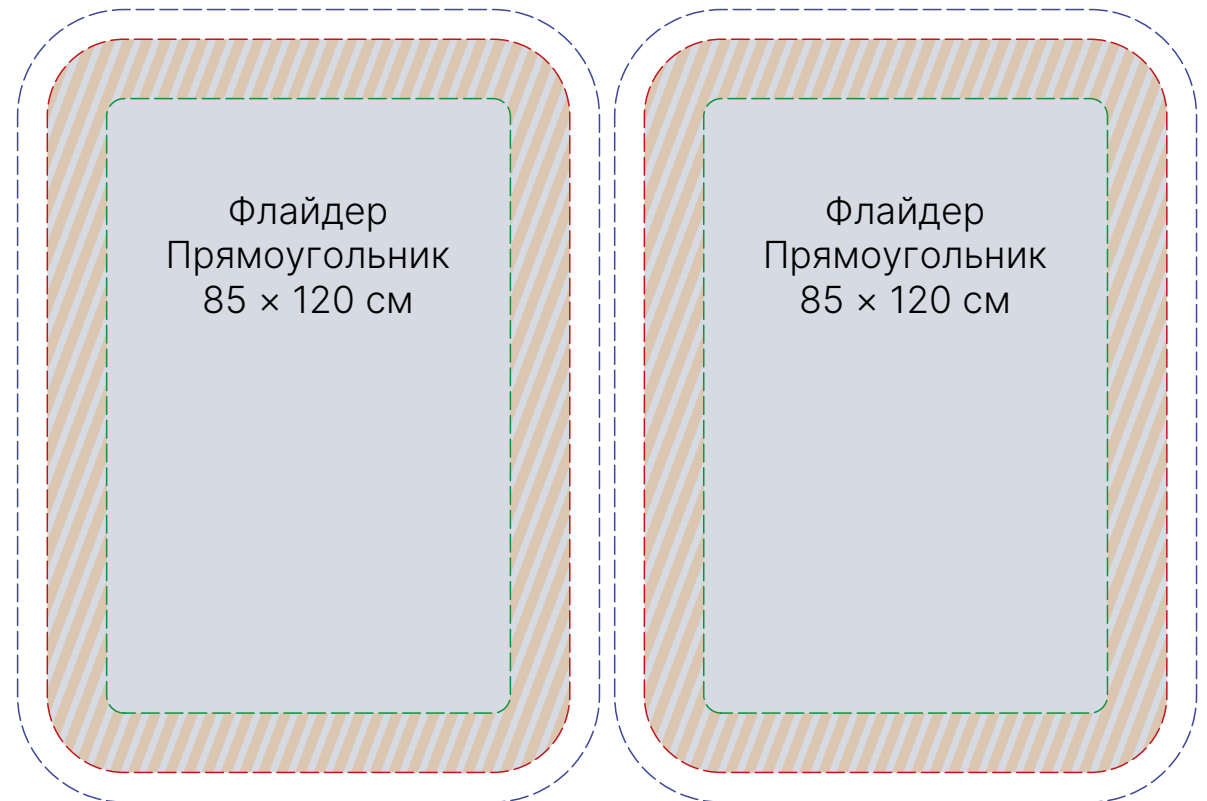
Артикул: OUT-TUB-R

Флайдер Прямоугольник 85 × 120 см

- Полный размер печатного полотна 980 × 1335 мм
- Сшивная линия (видимый размер) 880 × 1235 мм
- Безопасная зона 680 × 1035 мм

ТЕХНИЧЕСКИЕ ТРЕБОВАНИЯ

1. Шаблон с контуром реза запрашивайте у менеджера;
2. Разрешение растровых макетов не менее 100 dpi;
3. Слой «Print/Печатный макет» - вставляем макет с вылетами по 50 мм;
4. Зеленым контуром обозначена безопасная зона макета, не размещайте важную графическую или текстовую информацию за ее границы;
5. Синим контуром обозначена граница макета с вылетами.

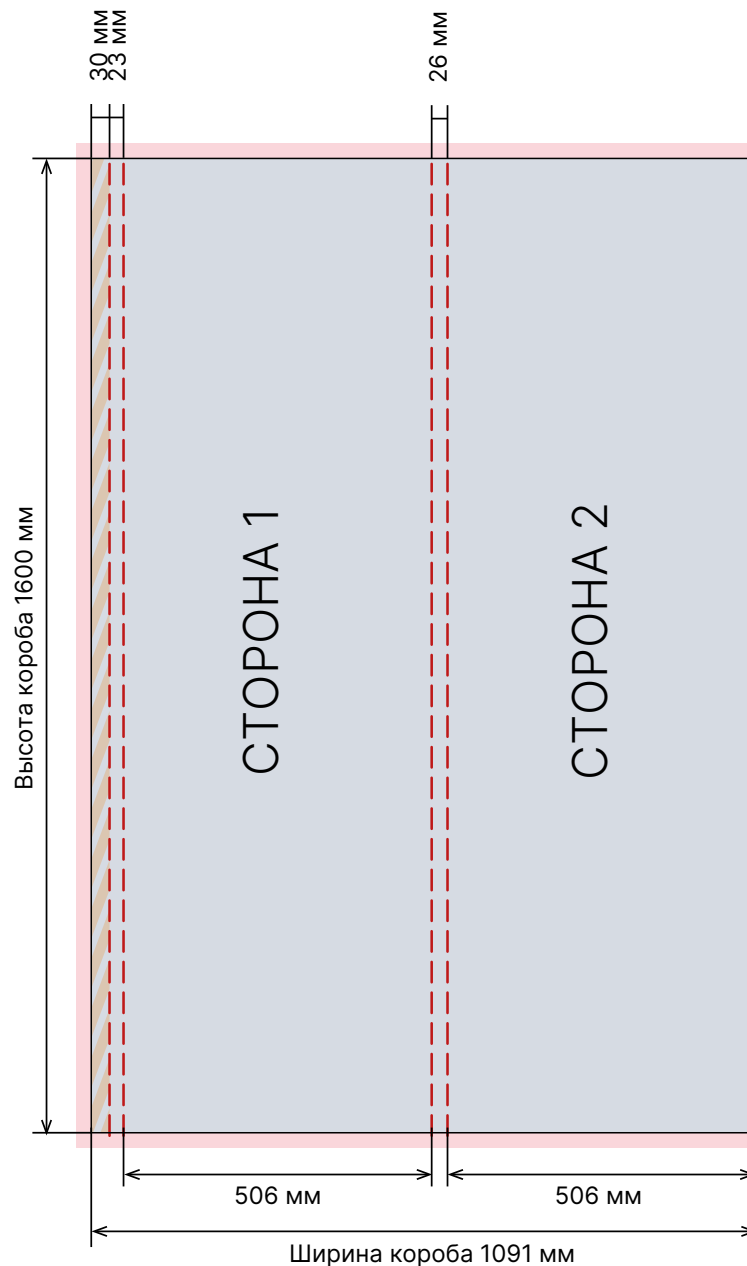
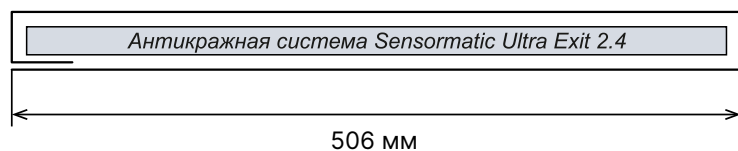


Короб на антикражные ворота прямоугольный 506 × 1600 мм

Короб на антикражные ворота 506 × 1600 мм
 Размер печатного полотна 1095 × 1604 мм

ВНИМАНИЕ! Вылеты с каждой стороны по 2 мм уже заложены в размер печатного полотна

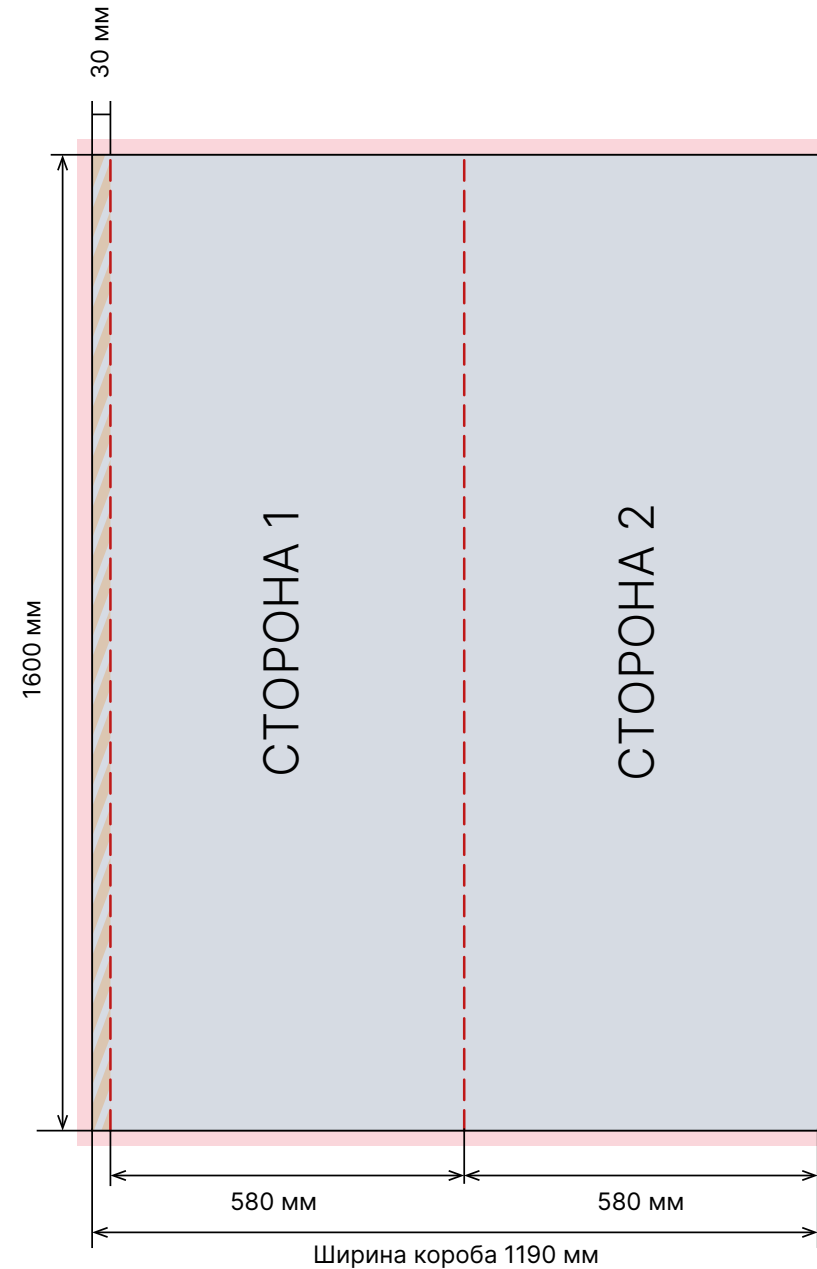
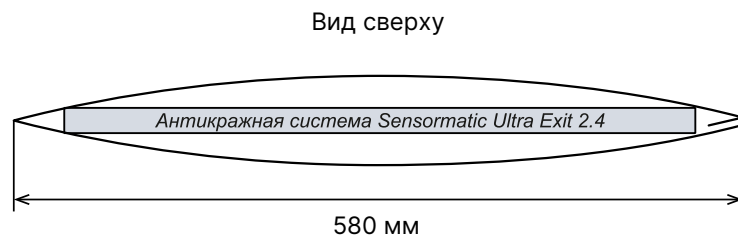
Вид сверху



Короб на антикражные ворота лодочка 580 × 1600 мм

Короб на антикражные ворота 580 × 1600 мм
 Размер печатного полотна 1194 × 1604 мм

ВНИМАНИЕ! Вылеты с каждой стороны по 2 мм уже заложены в размер печатного полотна



Алюминиевый штендер с клик-рамкой двусторонний

Артикул: STND-AL-60

Штендер с клик-рамкой 60 × 90 см

Размер печатного полотна 606 × 906 мм

Видимая зона 580 × 880 мм

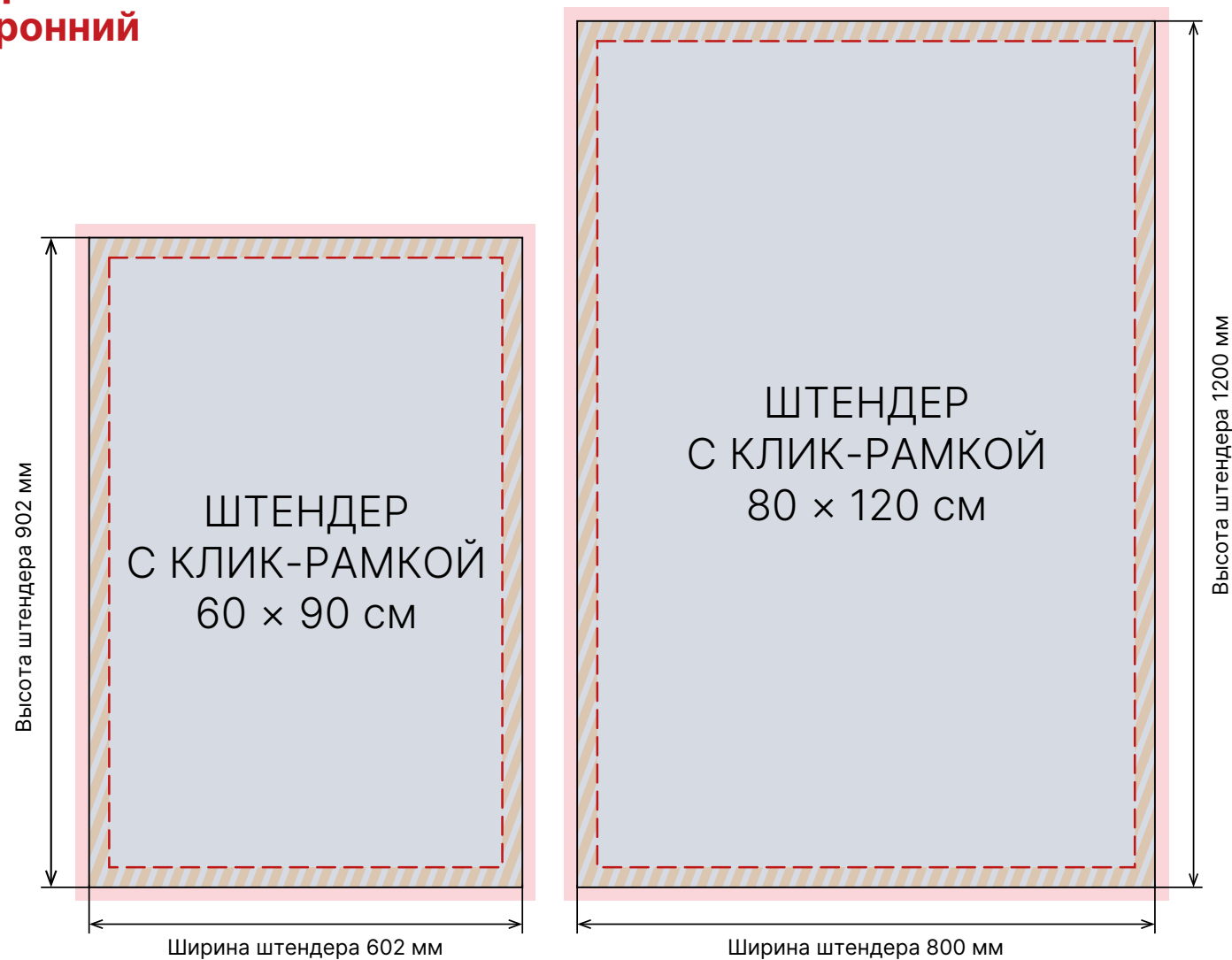
Артикул: STND-AL-80

Штендер с клик-рамкой 80 × 120 см

Размер печатного полотна 804 × 1204 мм

Видимая зона 780 × 1180 мм

ВНИМАНИЕ! Вылеты с каждой стороны по 2 мм уже заложены в размер печатного полотна



Штендер 60 × 90 см со сменными постерами

Артикул: STND-M

Штендер со сменными постерами 60 × 90 см

Размер печатного полотна 604 × 904 мм

Видимая зона 580 × 880 мм



ВНИМАНИЕ! Вылеты с каждой стороны по 2 мм уже заложены в размер печатного полотна

